

**ACCORD EN VERTU DE LA CLAUSE 2-2.04
DE LA CONVENTION COLLECTIVE 2005-2010**

ENTRE

D'UNE PART

**LE COMITÉ PATRONAL DE NÉGOCIATION
POUR LA COMMISSION SCOLAIRE KATIVIK (CPNCSK)**

ET

D'AUTRE PART

**LA CENTRALE DES SYNDICATS DU QUÉBEC (CSQ) POUR LE COMPTE DE
L'ASSOCIATION DE L'ENSEIGNEMENT DU NOUVEAU-QUÉBEC (AENQ)
REPRÉSENTÉE PAR SON AGENTE NÉGOCIATRICE,
LA FÉDÉRATION DU PERSONNEL DE SOUTIEN SCOLAIRE (FPSS)**

**Objet : Remplacement du paragraphe A) de la clause 6-6.01
Abrogation et remplacement de la clause 10-4.04
Abrogation de l'annexe XXIV
L'annexe XXV devient l'annexe XXIV
Remplacement de l'annexe 1 Taux et échelles de traitement horaires
Ajout de l'annexe XXV Mise en œuvre du Programme d'équité salariale établi
conformément aux dispositions de la Loi sur l'équité salariale (L.R.Q., c. E 12.001)**

Amendement (A2)

Les parties négociantes à l'échelle nationale, conformément à la clause 2-2.04 de la convention, conviennent de ce qui suit :

- 1) Le paragraphe A) de la clause 6-6.01 est remplacé par le suivant :

« 6-6.01 Définitions

Aux fins du présent article, on entend par :

A) Personne à charge :

La conjointe ou le conjoint, l'enfant¹ à charge et toute autre personne à charge au sens de la Loi sur les impôts, à la condition que celle-ci ou celui-ci réside avec la salariée ou le salarié. Cependant, aux fins du présent article, les revenus tirés d'un emploi par la conjointe ou le conjoint de la salariée ou du salarié n'ont pas pour effet de lui enlever son statut de personne à charge.

Le fait pour une ou un enfant de fréquenter une école secondaire reconnue d'intérêt public, dans un autre endroit que le lieu de résidence de la salariée ou du salarié, ne lui enlève pas son statut de personne à charge lorsqu'aucune école secondaire publique n'est accessible dans la localité où réside la salariée ou le salarié.

De même, le fait pour une ou un enfant de fréquenter une école de niveau préscolaire ou primaire, reconnue d'intérêt public, dans un autre endroit que le lieu de résidence de la salariée ou du salarié ne lui enlève pas son statut de personne à charge lorsque aucune école reconnue d'intérêt public, préscolaire ou primaire selon le cas, n'est accessible dans la langue d'enseignement de l'enfant (français ou anglais) dans la localité où réside la salariée ou le salarié.

Est également réputé détenir le statut de personne à charge l'enfant de vingt-cinq (25) ans ou moins qui répond aux trois (3) conditions suivantes² :

- 1) l'enfant fréquente à temps plein une école postsecondaire reconnue d'intérêt public dans un autre endroit que le lieu de résidence de la salariée ou du salarié travaillant dans une localité située dans les secteurs I, II et III;
- 2) l'enfant détenait, durant les douze (12) mois précédents le début de son programme d'études postsecondaires, le statut de personne à charge;
- 3) la salariée ou le salarié a fourni les pièces justificatives attestant que l'enfant poursuit à temps plein un programme d'études postsecondaires soit une preuve d'inscription au début de la session et une preuve de fréquentation à la fin de la session;

cette reconnaissance permet à la salariée ou au salarié de conserver son niveau de primes avec personne à charge prévue à la clause 6-6.02 et à cette ou cet enfant de bénéficier des dispositions des clauses 6-6.13 à 6-6.20 étant précisé que, les frais de transport, alloués à l'enfant à charge et issus d'autres programmes, sont déduits des avantages relatifs aux sorties pour cette ou cet enfant à charge².

¹ On entend par enfant à charge : une ou un enfant de la salariée ou du salarié, de sa conjointe ou son conjoint ou des deux, ou une ou un enfant habitant avec la salariée ou le salarié pour laquelle ou lequel des procédures d'adoption sont entreprises, non marié ou non lié par une union civile et résidant ou domicilié au Canada, qui dépend de la salariée ou du salarié pour son soutien et est âgé de moins de dix-huit (18) ans ; ou si elle ou il fréquente à temps complet à titre d'étudiante ou étudiant dûment inscrit, une maison d'enseignement reconnue et est âgé de moins de vingt-cinq (25) ans, ou quel que soit son âge, une ou un enfant qui a été frappé d'invalidité totale avant son dix-huitième (18^e) anniversaire de naissance ou avant son vingt-cinquième (25^e) anniversaire de naissance si elle ou il fréquentait à temps complet, à titre d'étudiante ou étudiant, une maison d'enseignement reconnue, et est demeuré continuellement invalide depuis cette date.

² Les dispositions prévues à ces alinéas s'appliquent à compter de l'année scolaire 2006-2007.

TAUX ET ÉCHELLES DE TRAITEMENT HORAIRES

INDEX

	Page
Section 1 TAUX ET ÉCHELLES DE TRAITEMENT HORAIRES	
1.1 CATÉGORIE DES EMPLOIS DE SOUTIEN TECHNIQUE ET PARATECHNIQUE	5
1.1.1 Sous-catégorie des emplois de soutien technique	5
Technicienne ou technicien en écriture braille	5
Technicienne ou technicien en audiovisuel	5
Technicienne ou technicien en loisir	5
Technicienne ou technicien en arts graphiques	6
Technicienne ou technicien en transport scolaire	6
Technicienne ou technicien en gestion alimentaire	6
Technicienne ou technicien en organisation scolaire	7
Technicienne ou technicien de travaux pratiques	7
Technicienne ou technicien en bâtiment	7
Technicienne ou technicien en électronique	7
Technicienne ou technicien en formation professionnelle	7
Technicienne ou technicien en informatique	8
Technicienne ou technicien en informatique, classe principale	8
1.1.2 Sous-catégorie des emplois de soutien paratechnique	9
Apparitrice ou appariteur	9
Inspectrice ou inspecteur en transport scolaire	9
Opératrice ou opérateur en imprimerie	10
Opératrice ou opérateur en imprimerie, classe principale	10
Opératrice ou opérateur en informatique, classe I	10
Opératrice ou opérateur en informatique, classe principale	11
Relieuse ou relieur	11
1.2 CATÉGORIE DES EMPLOIS DE SOUTIEN ADMINISTRATIF	12
Acheteuse ou acheteur	12
Magasinière ou magasinier, classe II	12
Magasinière ou magasinier, classe I	12
Magasinière ou magasinier, classe principale	13
Opératrice ou opérateur en reprographie	13
Opératrice ou opérateur en reprographie, classe principale	13
Secrétaire d'école ou de centre	14
1.3 CATÉGORIE DES EMPLOIS DE SOUTIEN MANUEL	15
1.3.1 Sous-catégorie des emplois de soutien manuel qualifié	15
Apprentie ou apprenti de métiers	15
Ébéniste	15
Électricienne ou électricien	15
Électricienne ou électricien, classe principale	15
Maître mécanicienne ou maître mécanicien en tuyauterie	15
Mécanicienne ou mécanicien, classe II	15
Mécanicienne ou mécanicien, classe I	15
Mécanicienne ou mécanicien de machines fixes	15
Menuisière ou menuisier	16
Ouvrière ou ouvrier certifié d'entretien	16
Peintre	16
Serrurière ou serrurier	16
Soudeuse ou soudeur	16
Spécialiste en mécanique d'ajustage	16

Tuyauteuse ou tuyauteur	16
Vitrière-monteuse-mécanicienne ou vitrier-monteur-mécanicien.....	16

1.3.2 Sous-catégorie des emplois de soutien manuel d'entretien et de service..... 17

Aide-conductrice ou aide-conducteur de véhicules lourds.....	17
Aide de métiers	17
Buandière ou buandier.....	17
Concierge (9 275 m ² et plus)	17
Concierge (moins de 9 275 m ²)	17
Concierge de nuit (9 275 m ² et plus).....	17
Concierge de nuit (moins de 9 275 m ²).....	17
Conductrice ou conducteur de véhicules légers	17
Conductrice ou conducteur de véhicules lourds	17
Cuisinière ou cuisinier, classe II.....	17
Cuisinière ou cuisinier, classe I.....	17
Gardiennne ou gardien	18
Jardinière ou jardinier	18
Ouvrière ou ouvrier d'entretien, classe II	18
Ouvrière ou ouvrier d'entretien, classe I	18

Section 2 TAUX ET ÉCHELLES DE TRAITEMENT HORAIRES DÉCOULANT DE L'APPLICATION DE LA LOI SUR L'ÉQUITÉ SALARIALE (L.R.Q., c. E-12.001)

2.1 CATÉGORIE DES EMPLOIS DE SOUTIEN TECHNIQUE ET PARATECHNIQUE 19

2.1.1 Sous-catégorie des emplois de soutien technique 19

Infirmière ou infirmier	19
Technicienne ou technicien en documentation.....	20
Technicienne ou technicien en psychométrie	20
Technicienne ou technicien en service de garde.....	20
Technicienne ou technicien en administration	21
Technicienne ou technicien de travail social.....	22
Technicienne ou technicien en éducation spécialisée	22
Technicienne-interprète ou technicien-interprète.....	23

2.1.2 Sous-catégorie des emplois de soutien paratechnique..... 24

Éducatrice ou éducateur en service de garde.....	24
Infirmière ou infirmier auxiliaire ou diplômée ou diplômé en soins de santé et soins d'assistance	25
Préposée ou préposé aux élèves handicapés	26
Surveillante-sauveteur ou surveillant-sauveteur	26
Surveillante ou surveillant d'élèves	27

2.2 CATÉGORIE DES EMPLOIS DE SOUTIEN ADMINISTRATIF 28

Agente ou agent de bureau, classe II	28
Agente ou agent de bureau, classe I	28
Agente ou agent de bureau, classe principale	29
Auxiliaire de bureau	29
Secrétaire.....	30
Secrétaire de gestion	30
Téléphoniste	31

2.3 CATÉGORIE DES EMPLOIS DE SOUTIEN MANUEL..... 32

2.3.1 Sous-catégorie des emplois de soutien manuel d'entretien et de service..... 32

Aide général de cuisine.....	32
Cuisinière ou cuisinier, classe III.....	32
Ouvrière ou ouvrier d'entretien, classe III	33

Section 1 TAUX ET ÉCHELLES DE TRAITEMENT HORAIRES

1.1 CATÉGORIE DES EMPLOIS DE SOUTIEN TECHNIQUE ET PARATECHNIQUE

1.1.1 Sous-catégorie des emplois de soutien technique

Classe d'emplois : Technicienne ou technicien en écriture braille

Semaine : 35 heures

Échelon	Taux	Taux	Taux	Taux	Taux
	jusqu'au 2006-03-31	2006-04-01 au 2007-03-31	2007-04-01 au 2008-03-31	2008-04-01 au 2009-03-31	à compter du 2009-04-01
01	15,35	15,66	15,97	16,29	16,62
02	15,97	16,29	16,62	16,95	17,29
03	16,50	16,83	17,17	17,51	17,86
04	17,12	17,46	17,81	18,17	18,53
05	17,73	18,08	18,44	18,81	19,19
06	18,37	18,74	19,11	19,49	19,88
07	18,99	19,37	19,76	20,16	20,56
08	19,74	20,13	20,53	20,94	21,36
09	20,49	20,90	21,32	21,75	22,19
10	21,26	21,69	22,12	22,56	23,01
11	22,00	22,44	22,89	23,35	23,82
12	22,82	23,28	23,75	24,23	24,71

Classes d'emplois : Technicienne ou technicien en audiovisuel
Technicienne ou technicien en loisir

Semaine : 35 heures

Échelon	Taux	Taux	Taux	Taux	Taux
	jusqu'au 2006-03-31	2006-04-01 au 2007-03-31	2007-04-01 au 2008-03-31	2008-04-01 au 2009-03-31	à compter du 2009-04-01
01	15,10	15,40	15,71	16,02	16,34
02	15,72	16,03	16,35	16,68	17,01
03	16,24	16,56	16,89	17,23	17,57
04	16,83	17,17	17,51	17,86	18,22
05	17,44	17,79	18,15	18,51	18,88
06	18,06	18,42	18,79	19,17	19,55
07	18,69	19,06	19,44	19,83	20,23
08	19,41	19,80	20,20	20,60	21,01
09	20,16	20,56	20,97	21,39	21,82
10	20,90	21,32	21,75	22,19	22,63
11	21,63	22,06	22,50	22,95	23,41
12	22,44	22,89	23,35	23,82	24,30

Classes d'emplois : **Technicienne ou technicien en arts graphiques**
Technicienne ou technicien en transport scolaire

Semaine : 35 heures

Échelon	Taux	Taux	Taux	Taux	Taux
	jusqu'au	2006-04-01	2007-04-01	2008-04-01	à compter
	2006-03-31	au	au	au	du
		2007-03-31	2008-03-31	2009-03-31	2009-04-01
01	15,38	15,69	16,00	16,32	16,65
02	15,89	16,21	16,53	16,86	17,20
03	16,55	16,88	17,22	17,56	17,91
04	17,13	17,47	17,82	18,18	18,54
05	17,81	18,17	18,53	18,90	19,28
06	18,43	18,80	19,18	19,56	19,95
07	19,19	19,57	19,96	20,36	20,77
08	19,89	20,29	20,70	21,11	21,53
09	20,63	21,04	21,46	21,89	22,33
10	21,40	21,83	22,27	22,72	23,17
11	22,21	22,65	23,10	23,56	24,03
12	23,07	23,53	24,00	24,48	24,97

Classe d'emplois : **Technicienne ou technicien en gestion alimentaire**

Semaine : 35 heures

Échelon	Taux	Taux	Taux	Taux	Taux
	jusqu'au	2006-04-01	2007-04-01	2008-04-01	à compter
	2006-03-31	au	au	au	du
		2007-03-31	2008-03-31	2009-03-31	2009-04-01
01	17,63	17,98	18,34	18,71	19,08
02	18,18	18,54	18,91	19,29	19,68
03	18,71	19,08	19,46	19,85	20,25
04	19,21	19,59	19,98	20,38	20,79
05	19,78	20,18	20,58	20,99	21,41
06	20,37	20,78	21,20	21,62	22,05
07	20,91	21,33	21,76	22,20	22,64
08	21,47	21,90	22,34	22,79	23,25
09	22,13	22,57	23,02	23,48	23,95
10	22,74	23,19	23,65	24,12	24,60
11	23,48	23,95	24,43	24,92	25,42
12	24,12	24,60	25,09	25,59	26,10

Classe d'emplois : **Technicienne ou technicien en organisation scolaire**

Semaine : 35 heures

Échelon	Taux jusqu'au 2006-03-31	Taux 2006-04-01 au 2007-03-31	Taux 2007-04-01 au 2008-03-31	Taux 2008-04-01 au 2009-03-31	Taux à compter du 2009-04-01
01	17,24	17,58	17,93	18,29	18,66
02	17,76	18,12	18,48	18,85	19,23
03	18,32	18,69	19,06	19,44	19,83
04	18,89	19,27	19,66	20,05	20,45
05	19,50	19,89	20,29	20,70	21,11
06	20,07	20,47	20,88	21,30	21,73
07	20,71	21,12	21,54	21,97	22,41
08	21,36	21,79	22,23	22,67	23,12
09	22,02	22,46	22,91	23,37	23,84
10	22,68	23,13	23,59	24,06	24,54
11	23,41	23,88	24,36	24,85	25,35
12	24,12	24,60	25,09	25,59	26,10

Classes d'emplois : **Technicienne ou technicien de travaux pratiques**
Technicienne ou technicien en bâtiment
Technicienne ou technicien en électronique
Technicienne ou technicien en formation professionnelle

Semaine : 35 heures

Échelon	Taux jusqu'au 2006-03-31	Taux 2006-04-01 au 2007-03-31	Taux 2007-04-01 au 2008-03-31	Taux 2008-04-01 au 2009-03-31	Taux à compter du 2009-04-01
01	16,63	16,96	17,30	17,65	18,00
02	17,14	17,48	17,83	18,19	18,55
03	17,67	18,02	18,38	18,75	19,13
04	18,23	18,59	18,96	19,34	19,73
05	18,81	19,19	19,57	19,96	20,36
06	19,36	19,75	20,15	20,55	20,96
07	19,97	20,37	20,78	21,20	21,62
08	20,59	21,00	21,42	21,85	22,29
09	21,24	21,66	22,09	22,53	22,98
10	21,88	22,32	22,77	23,23	23,69
11	22,57	23,02	23,48	23,95	24,43
12	23,27	23,74	24,21	24,69	25,18

Classe d'emplois : **Technicienne ou technicien en informatique**

Semaine : 35 heures

Échelon	Taux jusqu'au 2006-03-31	Taux 2006-04-01 au 2007-03-31	Taux 2007-04-01 au 2008-03-31	Taux 2008-04-01 au 2009-03-31	Taux à compter du 2009-04-01
01	17,39	17,74	18,09	18,45	18,82
02	17,98	18,34	18,71	19,08	19,46
03	18,53	18,90	19,28	19,67	20,06
04	19,18	19,56	19,95	20,35	20,76
05	19,79	20,19	20,59	21,00	21,42
06	20,42	20,83	21,25	21,68	22,11
07	21,08	21,50	21,93	22,37	22,82
08	21,79	22,23	22,67	23,12	23,58
09	22,51	22,96	23,42	23,89	24,37
10	23,24	23,70	24,17	24,65	25,14
11	23,99	24,47	24,96	25,46	25,97
12	24,78	25,28	25,79	26,31	26,84

Classe d'emplois : **Technicienne ou technicien en informatique, classe principale**

Semaine : 35 heures

Échelon	Taux jusqu'au 2006-03-31	Taux 2006-04-01 au 2007-03-31	Taux 2007-04-01 au 2008-03-31	Taux 2008-04-01 au 2009-03-31	Taux à compter du 2009-04-01
01	20,80	21,22	21,64	22,07	22,51
02	21,51	21,94	22,38	22,83	23,29
03	22,21	22,65	23,10	23,56	24,03
04	22,99	23,45	23,92	24,40	24,89
05	23,77	24,25	24,74	25,23	25,73
06	24,56	25,05	25,55	26,06	26,58
07	25,48	25,99	26,51	27,04	27,58
08	26,37	26,90	27,44	27,99	28,55
09	27,30	27,85	28,41	28,98	29,56

1.1.2 Sous-catégorie des emplois de soutien paratechniqueClasse d'emplois : **Apparitrice ou appariteur**

Semaine : 35 heures

Échelon	Taux jusqu'au 2006-03-31	Taux 2006-04-01 au 2007-03-31	Taux 2007-04-01 au 2008-03-31	Taux 2008-04-01 au 2009-03-31	Taux à compter du 2009-04-01
01	14,23	14,51	14,80	15,10	15,40
02	14,58	14,87	15,17	15,47	15,78
03	14,91	15,21	15,51	15,82	16,14
04	15,27	15,58	15,89	16,21	16,53
05	15,62	15,93	16,25	16,58	16,91

Classe d'emplois : **Inspectrice ou inspecteur en transport scolaire**

Semaine : 35 heures

Échelon	Taux jusqu'au 2006-03-31	Taux 2006-04-01 au 2007-03-31	Taux 2007-04-01 au 2008-03-31	Taux 2008-04-01 au 2009-03-31	Taux à compter du 2009-04-01
01	14,98	15,28	15,59	15,90	16,22
02	15,44	15,75	16,07	16,39	16,72
03	15,88	16,20	16,52	16,85	17,19
04	16,37	16,70	17,03	17,37	17,72
05	16,86	17,20	17,54	17,89	18,25
06	17,37	17,72	18,07	18,43	18,80
07	17,89	18,25	18,62	18,99	19,37
08	18,41	18,78	19,16	19,54	19,93
09	18,96	19,34	19,73	20,12	20,52

Classe d'emplois : **Opératrice ou opérateur en imprimerie**

Semaine : 35 heures

Échelon	Taux jusqu'au 2006-03-31	Taux 2006-04-01 au 2007-03-31	Taux 2007-04-01 au 2008-03-31	Taux 2008-04-01 au 2009-03-31	Taux à compter du 2009-04-01
01	14,23	14,51	14,80	15,10	15,40
02	14,70	14,99	15,29	15,60	15,91
03	15,13	15,43	15,74	16,05	16,37
04	15,70	16,01	16,33	16,66	16,99
05	16,12	16,44	16,77	17,11	17,45
06	16,63	16,96	17,30	17,65	18,00
07	17,13	17,47	17,82	18,18	18,54

Classe d'emplois : **Opératrice ou opérateur en imprimerie, classe principale**

Semaine : 35 heures

Échelon	Taux jusqu'au 2006-03-31	Taux 2006-04-01 au 2007-03-31	Taux 2007-04-01 au 2008-03-31	Taux 2008-04-01 au 2009-03-31	Taux à compter du 2009-04-01
01	16,63	16,96	17,30	17,65	18,00
02	17,16	17,50	17,85	18,21	18,57
03	17,67	18,02	18,38	18,75	19,13
04	18,25	18,62	18,99	19,37	19,76
05	18,84	19,22	19,60	19,99	20,39

Classe d'emplois : **Opératrice ou opérateur en informatique, classe I**

Semaine : 35 heures

Échelon	Taux jusqu'au 2006-03-31	Taux 2006-04-01 au 2007-03-31	Taux 2007-04-01 au 2008-03-31	Taux 2008-04-01 au 2009-03-31	Taux à compter du 2009-04-01
01	15,81	16,13	16,45	16,78	17,12
02	16,37	16,70	17,03	17,37	17,72
03	16,97	17,31	17,66	18,01	18,37
04	17,62	17,97	18,33	18,70	19,07
05	18,26	18,63	19,00	19,38	19,77
06	18,93	19,31	19,70	20,09	20,49

Classe d'emplois : **Opératrice ou opérateur en informatique, classe principale**

Semaine : 35 heures

Échelon	Taux jusqu'au 2006-03-31	Taux 2006-04-01 au 2007-03-31	Taux 2007-04-01 au 2008-03-31	Taux 2008-04-01 au 2009-03-31	Taux à compter du 2009-04-01
01	18,93	19,31	19,70	20,09	20,49
02	19,58	19,97	20,37	20,78	21,20
03	20,26	20,67	21,08	21,50	21,93
04	20,91	21,33	21,76	22,20	22,64
05	21,62	22,05	22,49	22,94	23,40
06	22,35	22,80	23,26	23,73	24,20
07	23,11	23,57	24,04	24,52	25,01

Classe d'emplois : **Relieuse ou relieur**

Semaine : 35 heures

Échelon	Taux jusqu'au 2006-03-31	Taux 2006-04-01 au 2007-03-31	Taux 2007-04-01 au 2008-03-31	Taux 2008-04-01 au 2009-03-31	Taux à compter du 2009-04-01
	17,81	18,17	18,53	18,90	19,28

1.2 CATÉGORIE DES EMPLOIS DE SOUTIEN ADMINISTRATIFClasse d'emplois : **Acheteuse ou acheteur**

Semaine : 35 heures

Échelon	Taux jusqu'au 2006-03-31	Taux 2006-04-01 au 2007-03-31	Taux 2007-04-01 au 2008-03-31	Taux 2008-04-01 au 2009-03-31	Taux à compter du 2009-04-01
01	17,81	18,17	18,53	18,90	19,28
02	18,33	18,70	19,07	19,45	19,84
03	18,92	19,30	19,69	20,08	20,48
04	19,56	19,95	20,35	20,76	21,18
05	20,16	20,56	20,97	21,39	21,82
06	20,72	21,13	21,55	21,98	22,42

Classe d'emplois : **Magasinière ou magasinier, classe II**

Semaine : 35 heures

Échelon	Taux jusqu'au 2006-03-31	Taux 2006-04-01 au 2007-03-31	Taux 2007-04-01 au 2008-03-31	Taux 2008-04-01 au 2009-03-31	Taux à compter du 2009-04-01
01	14,23	14,51	14,80	15,10	15,40
02	14,58	14,87	15,17	15,47	15,78
03	14,91	15,21	15,51	15,82	16,14
04	15,27	15,58	15,89	16,21	16,53

Classe d'emplois : **Magasinière ou magasinier, classe I**

Semaine : 35 heures

Échelon	Taux jusqu'au 2006-03-31	Taux 2006-04-01 au 2007-03-31	Taux 2007-04-01 au 2008-03-31	Taux 2008-04-01 au 2009-03-31	Taux à compter du 2009-04-01
01	15,51	15,82	16,14	16,46	16,79
02	16,05	16,37	16,70	17,03	17,37
03	16,59	16,92	17,26	17,61	17,96
04	17,13	17,47	17,82	18,18	18,54
05	17,70	18,05	18,41	18,78	19,16

Classe d'emplois : **Magasinière ou magasinier, classe principale**

Semaine : 35 heures

Échelon	Taux jusqu'au 2006-03-31	Taux 2006-04-01 au 2007-03-31	Taux 2007-04-01 au 2008-03-31	Taux 2008-04-01 au 2009-03-31	Taux à compter du 2009-04-01
01	17,67	18,02	18,38	18,75	19,13
02	18,31	18,68	19,05	19,43	19,82
03	18,92	19,30	19,69	20,08	20,48
04	19,56	19,95	20,35	20,76	21,18
05	20,17	20,57	20,98	21,40	21,83
06	20,85	21,27	21,70	22,13	22,57
07	21,55	21,98	22,42	22,87	23,33

Classe d'emplois : **Opératrice ou opérateur en reprographie**

Semaine : 35 heures

Échelon	Taux jusqu'au 2006-03-31	Taux 2006-04-01 au 2007-03-31	Taux 2007-04-01 au 2008-03-31	Taux 2008-04-01 au 2009-03-31	Taux à compter du 2009-04-01
01	14,23	14,51	14,80	15,10	15,40
02	14,58	14,87	15,17	15,47	15,78
03	14,91	15,21	15,51	15,82	16,14
04	15,27	15,58	15,89	16,21	16,53

Classe d'emplois : **Opératrice ou opérateur en reprographie, classe principale**

Semaine : 35 heures

Échelon	Taux jusqu'au 2006-03-31	Taux 2006-04-01 au 2007-03-31	Taux 2007-04-01 au 2008-03-31	Taux 2008-04-01 au 2009-03-31	Taux à compter du 2009-04-01
01	14,23	14,51	14,80	15,10	15,40
02	14,73	15,02	15,32	15,63	15,94
03	15,25	15,56	15,87	16,19	16,51
04	15,77	16,09	16,41	16,74	17,07
05	16,29	16,62	16,95	17,29	17,64
06	16,86	17,20	17,54	17,89	18,25
07	17,44	17,79	18,15	18,51	18,88

Classe d'emplois : **Secrétaire d'école ou de centre**

Semaine : 35 heures

Échelon	Taux jusqu'au 2006-03-31	Taux 2006-04-01 au 2007-03-31	Taux 2007-04-01 au 2008-03-31	Taux 2008-04-01 au 2009-03-31	Taux à compter du 2009-04-01
01	16,21	16,53	16,86	17,20	17,54
02	16,71	17,04	17,38	17,73	18,08
03	17,21	17,55	17,90	18,26	18,63
04	17,72	18,07	18,43	18,80	19,18
05	18,26	18,63	19,00	19,38	19,77
06	18,79	19,17	19,55	19,94	20,34
07	19,35	19,74	20,13	20,53	20,94

1.3 CATÉGORIE DES EMPLOIS DE SOUTIEN MANUEL

1.3.1 Sous-catégorie des emplois de soutien manuel qualifié

Semaine : 38,75 heures

Classes d'emplois	Taux jusqu'au 2006-03-31 \$	Taux 2006-04-01 au 2007-03-31 \$	Taux 2007-04-01 au 2008-03-31 \$	Taux 2008-04-01 au 2009-03-31 \$	Taux à compter du 2009-04-01 \$
Apprentie ou apprenti de métiers					
1 ^{re} année	14,16	14,44	14,73	15,02	15,32
2 ^e année	14,61	14,90	15,20	15,50	15,81
3 ^e année	15,11	15,41	15,72	16,03	16,35
4 ^e année	15,62	15,93	16,25	16,58	16,91
Ébéniste	19,82	20,22	20,62	21,03	21,45
Électricienne ou électricien	19,82	20,22	20,62	21,03	21,45
Électricienne ou électricien, classe principale	21,07	21,49	21,92	22,36	22,81
Maître mécanicienne ou maître mécanicien en tuyauterie	21,07	21,49	21,92	22,36	22,81
Mécanicienne ou mécanicien, classe II	18,43	18,80	19,18	19,56	19,95
Mécanicienne ou mécanicien, classe I	19,82	20,22	20,62	21,03	21,45
Mécanicienne ou mécanicien de machines fixes					
Classe 4	16,45	16,78	17,12	17,46	17,81
Classe 3	18,23	18,59	18,96	19,34	19,73
Classe 2	20,03	20,43	20,84	21,26	21,69
Classe 1	20,68	21,09	21,51	21,94	22,38

Classes d'emplois	Taux jusqu'au 2006-03-31 \$	Taux 2006-04-01 au 2007-03-31 \$	Taux 2007-04-01 au 2008-03-31 \$	Taux 2008-04-01 au 2009-03-31 \$	Taux à compter du 2009-04-01 \$
Menuisière ou menuisier	18,96	19,34	19,73	20,12	20,52
Ouvrière ou ouvrier certifié d'entretien	18,96	19,34	19,73	20,12	20,52
Peintre	17,58	17,93	18,29	18,66	19,03
Serrurière ou serrurier	18,03	18,39	18,76	19,14	19,52
Soudeuse ou soudeur	19,82	20,22	20,62	21,03	21,45
Spécialiste en mécanique d'ajustage	19,82	20,22	20,62	21,03	21,45
Tuyauteuse ou tuyauteur	19,82	20,22	20,62	21,03	21,45
Vitrière-monteuse-mécanicienne ou vitrier-monteur-mécanicien	18,23	18,59	18,96	19,34	19,73

1.3.2 Sous-catégorie des emplois de soutien manuel d'entretien et de service

Semaine : 38,75 heures

Classes d'emplois	Taux jusqu'au 2006-03-31 \$	Taux 2006-04-01 au 2007-03-31 \$	Taux 2007-04-01 au 2008-03-31 \$	Taux 2008-04-01 au 2009-03-31 \$	Taux à compter du 2009-04-01 \$
Aide-conductrice ou aide-conducteur de véhicules lourds	15,27	15,58	15,89	16,21	16,53
Aide de métiers	15,62	15,93	16,25	16,58	16,91
Buandière ou buandier	15,08	15,38	15,69	16,00	16,32
Concierge (9 275 m² et plus)	17,93	18,29	18,66	19,03	19,41
Concierge (moins de 9 275 m²)	16,27	16,60	16,93	17,27	17,62
Concierge de nuit (9 275 m² et plus)	17,27	17,62	17,97	18,33	18,70
Concierge de nuit (moins de 9 275 m²)	15,86	16,18	16,50	16,83	17,17
Conductrice ou conducteur de véhicules légers	15,27	15,58	15,89	16,21	16,53
Conductrice ou conducteur de véhicules lourds	17,44	17,79	18,15	18,51	18,88
Cuisinière ou cuisinier, classe II	18,23	18,59	18,96	19,34	19,73
Cuisinière ou cuisinier, classe I	18,96	19,34	19,73	20,12	20,52

Classes d'emplois	Taux jusqu'au 2006-03-31 \$	Taux 2006-04-01 au 2007-03-31 \$	Taux 2007-04-01 au 2008-03-31 \$	Taux 2008-04-01 au 2009-03-31 \$	Taux à compter du 2009-04-01 \$
Gardiennne ou gardien	14,58	14,87	15,17	15,47	15,78
Jardinière ou jardinier	16,45	16,78	17,12	17,46	17,81
Ouvrière ou ouvrier d'entretien, classe II (aide-concierge, journalier)	14,91	15,21	15,51	15,82	16,14
Ouvrière ou ouvrier d'entretien, classe I (poseuse ou poseur de vitres, poseuse ou poseur de tuiles, sableuse ou sableur)	16,27	16,60	16,93	17,27	17,62

Section 2 TAUX ET ÉCHELLES DE TRAITEMENT HORAIRES DÉCOULANT DE L'APPLICATION DE LA LOI SUR L'ÉQUITÉ SALARIALE (L.R.Q., c. E-12.001)

2.1 CATÉGORIE DES EMPLOIS DE SOUTIEN TECHNIQUE ET PARATECHNIQUE

2.1.1 Sous-catégorie des emplois de soutien technique

Classe d'emplois : **Infirmière ou infirmier**

Semaine : 35 heures

Échelon	Taux	Taux	Taux	Taux	Taux	Taux	Taux
	2001-11-21 au 2001-12-31	2002-01-01 au 2002-11-20	2002-11-21 au 2003-03-31	2003-04-01 au 2003-11-20	2003-11-21 au 2004-11-20	2004-11-21 au 2005-11-19	2005-11-20 au 2006-03-31
01	17,36	17,79	18,05	18,41	18,68	18,95	19,22
02	17,99	18,44	18,71	19,08	19,36	19,64	19,92
03	18,67	19,14	19,42	19,81	20,10	20,39	20,68
04	19,35	19,83	20,12	20,52	20,82	21,12	21,42
05	20,06	20,56	20,86	21,28	21,59	21,90	22,22
06	20,81	21,33	21,64	22,07	22,39	22,71	23,04
07	21,58	22,12	22,44	22,89	23,22	23,56	23,90
08	22,36	22,92	23,25	23,72	24,06	24,41	24,76
09	23,19	23,77	24,11	24,59	24,94	25,30	25,67
10	24,04	24,64	25,00	25,50	25,87	26,24	26,62
11	24,94	25,56	25,93	26,45	26,83	27,22	27,61
12	25,86	26,51	26,89	27,43	27,83	28,23	28,64

Échelon	Taux	Taux	Taux	Taux	Taux	Taux
	2006-04-01 au 2006-11-20	2006-11-21 au 2007-03-31	2007-04-01 au 2007-11-20	2007-11-21 au 2008-03-31	2008-04-01 au 2009-03-31	à compter du 2009-04-01
01	19,60	19,88	20,28	20,58	20,99	21,41
02	20,32	20,61	21,02	21,32	21,75	22,19
03	21,09	21,39	21,82	22,13	22,57	23,02
04	21,85	22,17	22,61	22,93	23,39	23,86
05	22,66	22,99	23,45	23,79	24,27	24,76
06	23,50	23,84	24,32	24,65	25,14	25,64
07	24,38	24,73	25,22	25,57	26,08	26,60
08	25,26	25,62	26,13	26,51	27,04	27,58
09	26,18	26,56	27,09	27,49	28,04	28,60
10	27,15	27,54	28,09	28,51	29,08	29,66
11	28,16	28,57	29,14	29,57	30,16	30,76
12	29,21	29,63	30,22	30,65	31,26	31,89

Classes d'emplois : **Technicienne ou technicien en documentation**
Technicienne ou technicien en psychométrie
Technicienne ou technicien en service de garde

Semaine : 35 heures

Échelon	Taux	Taux	Taux	Taux	Taux	Taux	Taux
	2001-11-21 au 2001-12-31	2002-01-01 au 2002-11-20	2002-11-21 au 2003-03-31	2003-04-01 au 2003-11-20	2003-11-21 au 2004-11-20	2004-11-21 au 2005-11-19	2005-11-20 au 2006-03-31
01	14,55	14,91	15,03	15,33	15,45	15,57	15,69
02	15,15	15,53	15,65	15,96	16,08	16,20	16,33
03	15,65	16,04	16,16	16,48	16,61	16,74	16,87
04	16,22	16,63	16,76	17,10	17,23	17,36	17,49
05	16,81	17,23	17,36	17,71	17,85	17,99	18,13
06	17,41	17,85	17,99	18,35	18,49	18,63	18,77
07	18,01	18,46	18,60	18,97	19,12	19,27	19,42
08	18,71	19,18	19,33	19,72	19,87	20,02	20,18
09	19,43	19,92	20,07	20,47	20,63	20,79	20,95
10	20,14	20,64	20,80	21,22	21,38	21,55	21,72
11	20,85	21,37	21,54	21,97	22,14	22,31	22,48
12	21,63	22,17	22,34	22,79	22,97	23,15	23,33

Échelon	Taux	Taux	Taux	Taux	Taux	Taux
	2006-04-01 au 2006-11-20	2006-11-21 au 2007-03-31	2007-04-01 au 2007-11-20	2007-11-21 au 2008-03-31	2008-04-01 au 2009-03-31	à compter du 2009-04-01
01	16,00	16,12	16,44	16,58	16,91	17,25
02	16,66	16,79	17,13	17,26	17,61	17,96
03	17,21	17,34	17,69	17,83	18,19	18,55
04	17,84	17,98	18,34	18,48	18,85	19,23
05	18,49	18,63	19,00	19,16	19,54	19,93
06	19,15	19,30	19,69	19,84	20,24	20,64
07	19,81	19,96	20,36	20,51	20,92	21,34
08	20,58	20,74	21,15	21,32	21,75	22,19
09	21,37	21,54	21,97	22,14	22,58	23,03
10	22,15	22,32	22,77	22,95	23,41	23,88
11	22,93	23,11	23,57	23,77	24,25	24,74
12	23,80	23,98	24,46	24,63	25,12	25,62

Classe d'emplois : **Technicienne ou technicien en administration**

Semaine : 35 heures

Échelon	Taux	Taux	Taux	Taux	Taux	Taux	Taux
	2001-11-21 au 2001-12-31	2002-01-01 au 2002-11-20	2002-11-21 au 2003-03-31	2003-04-01 au 2003-11-20	2003-11-21 au 2004-11-20	2004-11-21 au 2005-11-19	2005-11-20 au 2006-03-31
01	14,76	15,13	15,19	15,49	15,55	15,61	15,67
02	15,26	15,64	15,70	16,01	16,07	16,13	16,19
03	15,89	16,29	16,35	16,68	16,74	16,80	16,86
04	16,44	16,85	16,91	17,25	17,31	17,37	17,43
05	17,09	17,52	17,59	17,94	18,01	18,08	18,15
06	17,70	18,14	18,21	18,57	18,64	18,71	18,78
07	18,42	18,88	18,95	19,33	19,40	19,47	19,54
08	19,09	19,57	19,64	20,03	20,10	20,17	20,24
09	19,81	20,31	20,39	20,80	20,88	20,96	21,04
10	20,55	21,06	21,14	21,56	21,64	21,72	21,80
11	21,32	21,85	21,93	22,37	22,45	22,53	22,61
12	22,15	22,70	22,78	23,24	23,33	23,42	23,51

Échelon	Taux	Taux	Taux	Taux	Taux	Taux
	2006-04-01 au 2006-11-20	2006-11-21 au 2007-03-31	2007-04-01 au 2007-11-20	2007-11-21 au 2008-03-31	2008-04-01 au 2009-03-31	à compter du 2009-04-01
01	15,98	16,04	16,36	16,43	16,76	17,10
02	16,51	16,57	16,90	16,97	17,31	17,66
03	17,20	17,26	17,61	17,68	18,03	18,39
04	17,78	17,85	18,21	18,28	18,65	19,02
05	18,51	18,58	18,95	19,02	19,40	19,79
06	19,16	19,23	19,61	19,68	20,07	20,47
07	19,93	20,00	20,40	20,48	20,89	21,31
08	20,64	20,72	21,13	21,24	21,66	22,09
09	21,46	21,54	21,97	22,04	22,48	22,93
10	22,24	22,32	22,77	22,86	23,32	23,79
11	23,06	23,15	23,61	23,73	24,20	24,68
12	23,98	24,07	24,55	24,63	25,12	25,62

Classes d'emplois : **Technicienne ou technicien de travail social**
Technicienne ou technicien en éducation spécialisée

Semaine : 35 heures

Échelon	Taux	Taux	Taux	Taux	Taux	Taux	Taux
	2001-11-21 au 2001-12-31	2002-01-01 au 2002-11-20	2002-11-21 au 2003-03-31	2003-04-01 au 2003-11-20	2003-11-21 au 2004-11-20	2004-11-21 au 2005-11-19	2005-11-20 au 2006-03-31
01	16,22	16,63	16,97	17,31	17,66	18,02	18,39
02	16,72	17,14	17,49	17,84	18,20	18,57	18,95
03	17,24	17,67	18,03	18,39	18,76	19,14	19,53
04	17,78	18,22	18,59	18,96	19,34	19,73	20,13
05	18,36	18,82	19,20	19,58	19,98	20,39	20,80
06	18,90	19,37	19,76	20,16	20,57	20,99	21,42
07	19,49	19,98	20,39	20,80	21,22	21,65	22,09
08	20,10	20,60	21,02	21,44	21,88	22,32	22,77
09	20,72	21,24	21,67	22,10	22,55	23,01	23,48
10	21,35	21,88	22,32	22,77	23,23	23,70	24,18
11	22,03	22,58	23,04	23,50	23,98	24,47	24,97
12	22,70	23,27	23,74	24,21	24,70	25,20	25,71

Échelon	Taux	Taux	Taux	Taux	Taux	Taux
	2006-04-01 au 2006-11-20	2006-11-21 au 2007-03-31	2007-04-01 au 2007-11-20	2007-11-21 au 2008-03-31	2008-04-01 au 2009-03-31	à compter du 2009-04-01
01	18,76	19,14	19,52	19,91	20,31	20,72
02	19,33	19,72	20,11	20,51	20,92	21,34
03	19,92	20,32	20,73	21,17	21,59	22,02
04	20,53	20,95	21,37	21,82	22,26	22,71
05	21,22	21,65	22,08	22,52	22,97	23,43
06	21,85	22,29	22,74	23,19	23,65	24,12
07	22,53	22,99	23,45	23,91	24,39	24,88
08	23,23	23,70	24,17	24,65	25,14	25,64
09	23,95	24,44	24,93	25,43	25,94	26,46
10	24,66	25,16	25,66	26,19	26,71	27,24
11	25,47	25,99	26,51	27,03	27,57	28,12
12	26,22	26,75	27,29	27,87	28,43	29,00

Classe d'emplois : **Technicienne-interprète ou technicien-interprète**

Semaine : 35 heures

Échelon	Taux	Taux	Taux	Taux	Taux	Taux	Taux
	2001-11-21	2002-01-01	2002-11-21	2003-04-01	2003-11-21	2004-11-21	2005-11-20
	au 2001-12-31	au 2002-11-20	au 2003-03-31	au 2003-11-20	au 2004-11-20	au 2005-11-19	au 2006-03-31
01	16,73	17,15	17,25	17,60	17,70	17,80	17,89
02	17,30	17,73	17,83	18,19	18,29	18,40	18,50
03	17,83	18,28	18,39	18,76	18,87	18,98	19,08
04	18,45	18,91	19,02	19,40	19,51	19,62	19,73
05	19,04	19,52	19,63	20,02	20,14	20,26	20,37
06	19,64	20,13	20,25	20,66	20,78	20,90	21,01
07	20,29	20,80	20,92	21,34	21,46	21,58	21,71
08	20,96	21,48	21,60	22,03	22,16	22,29	22,43
09	21,65	22,19	22,32	22,77	22,90	23,03	23,16
10	22,35	22,91	23,04	23,50	23,64	23,78	23,91
11	23,08	23,66	23,80	24,28	24,42	24,56	24,69
12	23,84	24,44	24,58	25,07	25,21	25,36	25,50

Échelon	Taux	Taux	Taux	Taux	Taux	Taux
	2006-04-01	2006-11-21	2007-04-01	2007-11-21	2008-04-01	à compter du
	au 2006-11-20	au 2007-03-31	au 2007-11-20	au 2008-03-31	au 2009-03-31	2009-04-01
01	18,25	18,25	18,62	18,65	19,02	19,40
02	18,87	18,87	19,25	19,27	19,66	20,05
03	19,46	19,46	19,85	19,87	20,27	20,68
04	20,12	20,12	20,52	20,56	20,97	21,39
05	20,78	20,78	21,20	21,23	21,65	22,08
06	21,43	21,43	21,86	21,88	22,32	22,77
07	22,14	22,14	22,58	22,60	23,05	23,51
08	22,88	22,88	23,34	23,36	23,83	24,31
09	23,62	23,62	24,09	24,11	24,59	25,08
10	24,39	24,39	24,88	24,91	25,41	25,92
11	25,18	25,18	25,68	25,71	26,22	26,74
12	26,01	26,01	26,53	26,56	27,09	27,63

2.1.2 Sous-catégorie des emplois de soutien paratechniqueClasse d'emplois : **Éducatrice ou éducateur en service de garde**

Semaine : 35 heures

Échelon	Taux	Taux	Taux	Taux	Taux	Taux	Taux
	2001-11-21 au 2001-12-31	2002-01-01 au 2002-11-20	2002-11-21 au 2003-03-31	2003-04-01 au 2003-11-20	2003-11-21 au 2004-11-20	2004-11-21 au 2005-11-19	2005-11-20 au 2006-03-31
01	13,81	14,16	14,37	14,66	14,88	15,10	15,33
02	14,30	14,66	14,88	15,18	15,41	15,64	15,87
03	14,81	15,18	15,41	15,72	15,95	16,19	16,43
04	15,30	15,68	15,91	16,23	16,47	16,72	16,97
05	15,81	16,21	16,45	16,78	17,03	17,28	17,54
06	16,37	16,78	17,03	17,37	17,63	17,89	18,16
07	16,93	17,35	17,61	17,96	18,23	18,50	18,78

Échelon	Taux	Taux	Taux	Taux	Taux	Taux
	2006-04-01 au 2006-11-20	2006-11-21 au 2007-03-31	2007-04-01 au 2007-11-20	2007-11-21 au 2008-03-31	2008-04-01 au 2009-03-31	à compter du 2009-04-01
01	15,64	15,87	16,19	16,42	16,75	17,09
02	16,19	16,43	16,76	17,00	17,34	17,69
03	16,76	17,01	17,35	17,60	17,95	18,31
04	17,31	17,57	17,92	18,20	18,56	18,93
05	17,89	18,16	18,52	18,79	19,17	19,55
06	18,52	18,80	19,18	19,46	19,85	20,25
07	19,16	19,45	19,84	20,12	20,52	20,93

Classe d'emplois : **Infirmière ou infirmier auxiliaire ou diplômée ou diplômé en soins de santé et soins d'assistance**

Semaine : 35 heures

Échelon	Taux	Taux	Taux	Taux	Taux	Taux	Taux
	2001-11-21 au 2001-12-31	2002-01-01 au 2002-11-20	2002-11-21 au 2003-03-31	2003-04-01 au 2003-11-20	2003-11-21 au 2004-11-20	2004-11-21 au 2005-11-19	2005-11-20 au 2006-03-31
01	13,69	14,03	14,05	14,33	14,35	14,37	14,39
02	14,08	14,43	14,45	14,74	14,76	14,78	14,80
03	14,54	14,90	14,92	15,22	15,24	15,26	15,28
04	15,06	15,44	15,46	15,77	15,79	15,81	15,83
05	15,49	15,88	15,90	16,22	16,25	16,28	16,31
06	15,99	16,39	16,42	16,75	16,78	16,81	16,84
07	16,54	16,95	16,98	17,32	17,35	17,38	17,41
08	17,08	17,51	17,54	17,89	17,92	17,95	17,98
09	17,66	18,10	18,13	18,49	18,52	18,55	18,58
10	18,33	18,79	18,82	19,20	19,23	19,26	19,29

Échelon	Taux	Taux	Taux	Taux	Taux	Taux
	2006-04-01 au 2006-11-20	2006-11-21 au 2007-03-31	2007-04-01 au 2007-11-20	2007-11-21 au 2008-03-31	2008-04-01 au 2009-03-31	à compter du 2009-04-01
01	14,68	14,70	14,99	15,03	15,33	15,64
02	15,10	15,12	15,42	15,46	15,77	16,09
03	15,59	15,61	15,92	15,97	16,29	16,62
04	16,15	16,18	16,50	16,53	16,86	17,20
05	16,64	16,67	17,00	17,01	17,35	17,70
06	17,18	17,21	17,55	17,55	17,90	18,26
07	17,76	17,79	18,15	18,16	18,52	18,89
08	18,34	18,37	18,74	18,75	19,13	19,51
09	18,95	18,98	19,36	19,39	19,78	20,18
10	19,68	19,71	20,10	20,12	20,52	20,93

Classes d'emplois : **Préposée ou préposé aux élèves handicapés**
Surveillante-sauveteur ou surveillant-sauveteur

Semaine : 35 heures

Échelon	Taux	Taux	Taux	Taux	Taux	Taux	Taux
	2001-11-21 au 2001-12-31	2002-01-01 au 2002-11-20	2002-11-21 au 2003-03-31	2003-04-01 au 2003-11-20	2003-11-21 au 2004-11-20	2004-11-21 au 2005-11-19	2005-11-20 au 2006-03-31
01	13,68	14,02	14,10	14,38	14,46	14,54	14,62
02	14,10	14,45	14,53	14,82	14,90	14,98	15,06
03	14,49	14,85	14,93	15,23	15,31	15,39	15,47
04	14,95	15,32	15,40	15,71	15,79	15,87	15,95
05	15,38	15,76	15,84	16,16	16,25	16,34	16,43
06	15,82	16,22	16,31	16,64	16,73	16,82	16,91

Échelon	Taux	Taux	Taux	Taux	Taux	Taux
	2006-04-01 au 2006-11-20	2006-11-21 au 2007-03-31	2007-04-01 au 2007-11-20	2007-11-21 au 2008-03-31	2008-04-01 au 2009-03-31	à compter du 2009-04-01
01	14,91	14,99	15,29	15,37	15,68	15,99
02	15,36	15,44	15,75	15,82	16,14	16,46
03	15,78	15,86	16,18	16,27	16,60	16,93
04	16,27	16,36	16,69	16,80	17,14	17,48
05	16,76	16,85	17,19	17,28	17,63	17,98
06	17,25	17,34	17,69	17,78	18,14	18,50

Classe d'emplois : **Surveillante ou surveillant d'élèves**

Semaine : 35 heures

Échelon	Taux	Taux	Taux	Taux	Taux	Taux	Taux
	2001-11-21 au 2001-12-31	2002-01-01 au 2002-11-20	2002-11-21 au 2003-03-31	2003-04-01 au 2003-11-20	2003-11-21 au 2004-11-20	2004-11-21 au 2005-11-19	2005-11-20 au 2006-03-31
01	13,79	14,13	14,31	14,60	14,79	14,98	15,17
02	14,12	14,47	14,66	14,95	15,14	15,33	15,53
03	14,44	14,80	14,99	15,29	15,49	15,69	15,89
04	14,79	15,16	15,36	15,67	15,87	16,07	16,28
05	15,13	15,51	15,71	16,02	16,23	16,44	16,65

Échelon	Taux	Taux	Taux	Taux	Taux	Taux
	2006-04-01 au 2006-11-20	2006-11-21 au 2007-03-31	2007-04-01 au 2007-11-20	2007-11-21 au 2008-03-31	2008-04-01 au 2009-03-31	à compter du 2009-04-01
01	15,47	15,67	15,98	16,20	16,52	16,85
02	15,84	16,04	16,36	16,59	16,92	17,26
03	16,21	16,42	16,75	16,97	17,31	17,66
04	16,61	16,82	17,16	17,37	17,72	18,07
05	16,98	17,20	17,54	17,78	18,14	18,50

2.2 CATÉGORIE DES EMPLOIS DE SOUTIEN ADMINISTRATIF

Classe d'emplois : **Agente ou agent de bureau, classe II**

Semaine : 35 heures

Échelon	Taux	Taux	Taux	Taux	Taux	Taux	Taux
	2001-11-21 au 2001-12-31	2002-01-01 au 2002-11-20	2002-11-21 au 2003-03-31	2003-04-01 au 2003-11-20	2003-11-21 au 2004-11-20	2004-11-21 au 2005-11-19	2005-11-20 au 2006-03-31
01	13,76	14,10	14,25	14,54	14,70	14,86	15,02
02	14,09	14,44	14,60	14,89	15,05	15,21	15,37
03	14,41	14,77	14,93	15,23	15,39	15,56	15,73
04	14,76	15,13	15,29	15,60	15,77	15,94	16,11

Échelon	Taux	Taux	Taux	Taux	Taux	Taux
	2006-04-01 au 2006-11-20	2006-11-21 au 2007-03-31	2007-04-01 au 2007-11-20	2007-11-21 au 2008-03-31	2008-04-01 au 2009-03-31	à compter du 2009-04-01
01	15,32	15,49	15,80	15,96	16,28	16,61
02	15,68	15,85	16,17	16,35	16,68	17,01
03	16,04	16,21	16,53	16,72	17,05	17,39
04	16,43	16,61	16,94	17,12	17,46	17,81

Classe d'emplois : **Agente ou agent de bureau, classe I**

Semaine : 35 heures

Échelon	Taux	Taux	Taux	Taux	Taux	Taux	Taux
	2001-11-21 au 2001-12-31	2002-01-01 au 2002-11-20	2002-11-21 au 2003-03-31	2003-04-01 au 2003-11-20	2003-11-21 au 2004-11-20	2004-11-21 au 2005-11-19	2005-11-20 au 2006-03-31
01	14,72	15,09	15,22	15,52	15,65	15,79	15,93
02	15,21	15,59	15,73	16,04	16,18	16,32	16,46
03	15,72	16,11	16,25	16,58	16,72	16,87	17,02
04	16,27	16,68	16,82	17,16	17,31	17,46	17,61
05	16,82	17,24	17,39	17,74	17,89	18,05	18,21

Échelon	Taux	Taux	Taux	Taux	Taux	Taux
	2006-04-01 au 2006-11-20	2006-11-21 au 2007-03-31	2007-04-01 au 2007-11-20	2007-11-21 au 2008-03-31	2008-04-01 au 2009-03-31	à compter du 2009-04-01
01	16,25	16,39	16,72	16,86	17,20	17,54
02	16,79	16,94	17,28	17,43	17,78	18,14
03	17,36	17,51	17,86	18,00	18,36	18,73
04	17,96	18,12	18,48	18,65	19,02	19,40
05	18,57	18,73	19,10	19,27	19,66	20,05

Classe d'emplois : **Agente ou agent de bureau, classe principale**

Semaine : 35 heures

Échelon	Taux	Taux	Taux	Taux	Taux	Taux	Taux
	2001-11-21	2002-01-01	2002-11-21	2003-04-01	2003-11-21	2004-11-21	2005-11-20
	au	au	au	au	au	au	au
	2001-12-31	2002-11-20	2003-03-31	2003-11-20	2004-11-20	2005-11-19	2006-03-31
01	17,08	17,51	17,56	17,91	17,96	18,01	18,06
02	17,58	18,02	18,07	18,43	18,49	18,55	18,61
03	18,15	18,60	18,66	19,03	19,09	19,15	19,21
04	18,77	19,24	19,30	19,69	19,75	19,81	19,87
05	19,34	19,82	19,88	20,28	20,34	20,40	20,46
06	19,87	20,37	20,43	20,84	20,90	20,96	21,02

Échelon	Taux	Taux	Taux	Taux	Taux	Taux
	2006-04-01	2006-11-21	2007-04-01	2007-11-21	2008-04-01	à compter
	au	au	au	au	au	du
	2006-11-20	2007-03-31	2007-11-20	2008-03-31	2009-03-31	2009-04-01
01	18,42	18,48	18,85	18,91	19,29	19,68
02	18,98	19,04	19,42	19,47	19,86	20,26
03	19,59	19,65	20,04	20,10	20,50	20,91
04	20,27	20,33	20,74	20,79	21,21	21,63
05	20,87	20,93	21,35	21,41	21,84	22,28
06	21,44	21,50	21,93	22,00	22,44	22,89

Classe d'emplois : **Auxiliaire de bureau**

Semaine : 35 heures

Échelon	Taux	Taux	Taux	Taux	Taux	Taux	Taux
	2001-11-21	2002-01-01	2002-11-21	2003-04-01	2003-11-21	2004-11-21	2005-11-20
	au	au	au	au	au	au	au
	2001-12-31	2002-11-20	2003-03-31	2003-11-20	2004-11-20	2005-11-19	2006-03-31
01	13,64	13,98	14,09	14,37	14,48	14,59	14,70

Échelon	Taux	Taux	Taux	Taux	Taux	Taux
	2006-04-01	2006-11-21	2007-04-01	2007-11-21	2008-04-01	à compter
	au	au	au	au	au	du
	2006-11-20	2007-03-31	2007-11-20	2008-03-31	2009-03-31	2009-04-01
01	14,99	15,11	15,41	15,54	15,85	16,17

Classe d'emplois : **Secrétaire**

Semaine : 35 heures

Échelon	Taux	Taux	Taux	Taux	Taux	Taux	Taux
	2001-11-21	2002-01-01	2002-11-21	2003-04-01	2003-11-21	2004-11-21	2005-11-20
	au	au	au	au	au	au	au
	2001-12-31	2002-11-20	2003-03-31	2003-11-20	2004-11-20	2005-11-19	2006-03-31
01	13,76	14,10	14,26	14,55	14,71	14,87	15,03
02	14,18	14,53	14,69	14,98	15,15	15,32	15,49
03	14,57	14,93	15,10	15,40	15,57	15,74	15,91
04	15,03	15,41	15,58	15,89	16,07	16,25	16,43
05	15,47	15,86	16,04	16,36	16,54	16,72	16,91
06	15,91	16,31	16,49	16,82	17,01	17,20	17,39

Échelon	Taux	Taux	Taux	Taux	Taux	Taux
	2006-04-01	2006-11-21	2007-04-01	2007-11-21	2008-04-01	à compter
	au	au	au	au	au	du
	2006-11-20	2007-03-31	2007-11-20	2008-03-31	2009-03-31	2009-04-01
01	15,33	15,50	15,81	15,99	16,31	16,64
02	15,80	15,97	16,29	16,47	16,80	17,14
03	16,23	16,41	16,74	16,93	17,27	17,62
04	16,76	16,95	17,29	17,47	17,82	18,18
05	17,25	17,44	17,79	17,98	18,34	18,71
06	17,74	17,94	18,30	18,50	18,87	19,25

Classe d'emplois : **Secrétaire de gestion**

Semaine : 35 heures

Échelon	Taux	Taux	Taux	Taux	Taux	Taux	Taux
	2001-11-21	2002-01-01	2002-11-21	2003-04-01	2003-11-21	2004-11-21	2005-11-20
	au	au	au	au	au	au	au
	2001-12-31	2002-11-20	2003-03-31	2003-11-20	2004-11-20	2005-11-19	2006-03-31
01	16,05	16,45	16,59	16,92	17,06	17,21	17,36
02	16,53	16,94	17,08	17,42	17,57	17,72	17,87
03	17,04	17,47	17,62	17,97	18,12	18,27	18,43
04	17,58	18,02	18,17	18,53	18,69	18,85	19,01

Échelon	Taux	Taux	Taux	Taux	Taux	Taux
	2006-04-01	2006-11-21	2007-04-01	2007-11-21	2008-04-01	à compter
	au	au	au	au	au	du
	2006-11-20	2007-03-31	2007-11-20	2008-03-31	2009-03-31	2009-04-01
01	17,71	17,86	18,22	18,37	18,74	19,11
02	18,23	18,39	18,76	18,93	19,31	19,70
03	18,80	18,96	19,34	19,52	19,91	20,31
04	19,39	19,56	19,95	20,12	20,52	20,93

Classe d'emplois : **Téléphoniste**

Semaine : 35 heures

Échelon	Taux	Taux	Taux	Taux	Taux	Taux	Taux
	2001-11-21 au 2001-12-31	2002-01-01 au 2002-11-20	2002-11-21 au 2003-03-31	2003-04-01 au 2003-11-20	2003-11-21 au 2004-11-20	2004-11-21 au 2005-11-19	2005-11-20 au 2006-01-31
01	13,74	14,08	14,21	14,49	14,62	14,76	14,90
02	14,07	14,42	14,55	14,84	14,98	15,12	15,26
03	14,39	14,75	14,89	15,19	15,33	15,47	15,61

2.3 CATÉGORIE DES EMPLOIS DE SOUTIEN MANUEL

2.3.1 Sous-catégorie des emplois de soutien manuel d'entretien et de service

Classe d'emplois : **Aide général de cuisine**

Semaine : 38,75 heures

Taux 2001-11-21 au 2001-12-31	Taux 2002-01-01 au 2002-11-20	Taux 2002-11-21 au 2003-03-31	Taux 2003-04-01 au 2003-11-20	Taux 2003-11-21 au 2004-11-20	Taux 2004-11-21 au 2005-11-19	Taux 2005-11-20 au 2006-03-31
14,05	14,40	14,51	14,80	14,91	15,02	15,13
Taux 2006-04-01 au 2006-11-20	Taux 2006-11-21 au 2007-03-31	Taux 2007-04-01 au 2007-11-20	Taux 2007-11-21 au 2008-03-31	Taux 2008-04-01 au 2009-03-31	Taux à compter du 2009-04-01	
15,43	15,55	15,86	15,99	16,31	16,64	

Classe d'emplois : **Cuisinière ou cuisinier, classe III**

Semaine : 38,75 heures

Taux 2001-11-21 au 2001-12-31	Taux 2002-01-01 au 2002-11-20	Taux 2002-11-21 au 2003-03-31	Taux 2003-04-01 au 2003-11-20	Taux 2003-11-21 au 2004-11-20	Taux 2004-11-21 au 2005-11-19	Taux 2005-11-20 au 2006-03-31
15,89	16,29	16,42	16,75	16,88	17,01	17,15
Taux 2006-04-01 au 2006-11-20	Taux 2006-11-21 au 2007-03-31	Taux 2007-04-01 au 2007-11-20	Taux 2007-11-21 au 2008-03-31	Taux 2008-04-01 au 2009-03-31	Taux à compter du 2009-04-01	
17,49	17,63	17,98	18,13	18,49	18,86	

Classe d'emplois : **Ouvrière ou ouvrier d'entretien, classe III**

Semaine : 38,75 heures

Taux 2001-11-21 au 2001-12-31	Taux 2002-01-01 au 2002-11-20	Taux 2002-11-21 au 2003-03-31	Taux 2003-04-01 au 2003-11-20	Taux 2003-11-21 au 2004-11-20	Taux 2004-11-21 au 2005-11-19	Taux 2005-11-20 au 2006-03-31
13,64	13,98	14,09	14,37	14,48	14,59	14,70

Taux 2006-04-01 au 2006-11-20	Taux 2006-11-21 au 2007-03-31	Taux 2007-04-01 au 2007-11-20	Taux 2007-11-21 au 2008-03-31	Taux 2008-04-01 au 2009-03-31	Taux à compter du 2009-04-01
14,99	15,11	15,41	15,54	15,85	16,17

»

6) L'annexe XXV est ajoutée :

« ANNEXE XXV MISE EN ŒUVRE DU PROGRAMME D'ÉQUITÉ SALARIALE ÉTABLI CONFORMÉMENT AUX DISPOSITIONS DE LA LOI SUR L'ÉQUITÉ SALARIALE (L.R.Q., C. E-12.001)

Conformément au Programme d'équité salariale et au paragraphe 10 de la section III de l'entente visant sa mise en œuvre, conclue avec les organisations syndicales le 21 décembre 2006, les parties négociantes à l'échelle nationale conviennent de ce qui suit :

1) Modification des taux et échelles de traitement horaires

Dans les 60 jours suivant le 21 décembre 2006, les taux et échelles de traitement horaires en vigueur pour les classes d'emplois visées par un correctif d'équité salariale sont modifiés comme apparaissant à la section 2 de l'annexe I de la convention.

2) Rappel de traitement

A) La salariée ou le salarié, à l'emploi de la Commission entre le 21 novembre 2001 et la date où les taux et échelles de traitement horaires sont modifiés conformément à l'article 1, dans une classe d'emplois apparaissant à la section 2 de l'annexe 1 de la convention, a droit, à titre de rétroactivité, à un montant égal à la différence, si elle est positive, entre le traitement ou, selon le cas, le montant auquel elle ou il aurait eu droit compte tenu de son service actif ou du nombre d'heures rémunérées au cours des périodes visées à la section 2 de l'annexe 1 de la convention et selon les dispositions des articles 5-3.00, 5-4.00, 6-1.00, 6-2.00, 6-3.00, 6-5.00, 6-6.00, 7-8.00 et 8-3.00 de la convention et des articles 11-11.00 et 11-12.00 de la convention 2000-2002;

et

les montants déjà versés par la Commission au même titre entre le 21 novembre 2001 et la date où les taux et échelles de traitement horaires sont modifiés conformément à l'article 1.

B) La salariée ou le salarié, dont le taux de traitement horaire est, le jour précédent la date de redressement des taux et échelles de traitement horaires, supérieur au taux unique de traitement ou au taux maximum de l'échelle de traitement en vigueur pour sa classe d'emplois et égal ou supérieur au nouveau taux unique de traitement ou au nouveau taux maximum de l'échelle de traitement pour sa classe d'emplois, ne reçoit aucun correctif.

C) La salariée ou le salarié, dont le taux de traitement horaire est, le jour précédent la date de redressement des taux et échelles de traitement horaires, égal ou supérieur au taux unique de traitement ou au taux maximum de l'échelle de traitement en vigueur pour sa classe d'emplois et inférieur au nouveau taux unique de traitement ou au nouveau taux maximum de l'échelle de traitement pour sa classe d'emplois, voit son taux de traitement porté au nouveau taux unique de traitement ou à l'échelon maximum de l'échelle de traitement pour sa classe d'emplois.

Toutefois, ce correctif est égal à la différence entre le taux de traitement corrigé et le taux applicable le jour précédant cette correction duquel est réduit le forfaitaire, le cas échéant, qui lui est versé à titre de salariée ou salarié hors taux ou hors échelle.

3) Autres dispositions

A) Dans les 90 jours suivant l'entrée en vigueur de la présente annexe, la Commission fournit au Syndicat la liste des salariées ou salariés ayant quitté leur emploi depuis le 21 novembre 2001 ainsi que leur dernière adresse connue.

B) La salariée ou le salarié, dont l'emploi a pris fin entre le 21 novembre 2001 et le paiement de la rétroactivité, peut faire une demande de paiement à la Commission afin que le montant dû lui soit versé.

À la suite de la demande écrite de la salariée ou le salarié conformément à l'alinéa précédent, la Commission verse le montant dû au plus tard le 30 avril 2007 ou dans les 30 jours de la demande, si celle-ci est adressée après le 1^{er} avril 2007.

- C) Le montant dû à une salariée ou un salarié en vertu de la présente annexe est exigible, le cas échéant, par ses ayants droit.
- D) Les montants calculés, pour chacune des périodes visées en application de la présente annexe, portent intérêt légal conformément aux dispositions de la Loi sur l'équité salariale (L.R.Q., c. E-12.001). »

EN FOI DE QUOI, les parties ont signé à Montréal ce 4^e jour du mois de avril de l'an 2007.

POUR LE COMITÉ PATRONAL DE
NÉGOCIATION POUR LA COMMISSION
SCOLAIRE KATIVIK (CPNCSK)


POUR LA CENTRALE DES SYNDICATS DU
QUÉBEC (CSQ) POUR LE COMPTE DE
L'ASSOCIATION DE L'ENSEIGNEMENT DU
NOUVEAU-QUÉBEC (AENQ) REPRÉSENTÉE
PAR SON AGENTE NÉGOCIATRICE, LA
FÉDÉRATION DU PERSONNEL DE SOUTIEN
SCOLAIRE (FPSS)



M^{me} Annie Grenier, présidente
CPNCSK




Diane Cinq-Mars, présidente
FPSS-CSQ




M. Alain Lavoie, vice-président
CPNCSK



Joanne Quévillon, vice-présidente
FPSS-CSQ



M^{me} Lana Desmarchais, négociatrice
CSK



Guy Bazin, vice-président
FPSS-CSQ




M. Claude St-Charles, négociateur
MELS



Michael Palumbo, porte-parole
FPSS-CSQ



M^{me} Annie Grenier, directrice générale
CSK



Patrick D'Astous, président
AENQ