

**LETTRE D'ENTENTE**

**INTERVENUE**

**ENTRE**

**LE COMITÉ PATRONAL DE NÉGOCIATION POUR LA COMMISSION SCOLAIRE  
CRIE (CPNCSC)**

**ET**

**LA CENTRALE DES SYNDICATS DU QUÉBEC (CSQ)  
POUR LE COMPTE DE L'ASSOCIATION DES EMPLOYÉS DU NORD  
QUÉBÉCOIS (AENQ) REPRÉSENTÉE PAR SON AGENTE NÉGOCIATRICE,  
LA FÉDÉRATION DU PERSONNEL DE SOUTIEN SCOLAIRE (FPSS)**

**OBJET :** Mise à jour des taux, échelles de traitement horaires, primes et suppléments à la suite de l'application de la clause 6-3.05 de la convention collective S8 2010-2015

Considérant la clause 6-3.05 de l'Entente S8 2010-2015 qui prévoit une possibilité de majoration, des taux et des échelles de traitement horaires de même que des suppléments et primes applicables au personnel de soutien, liée au produit intérieur brut;

Considérant que les parties ont constaté la réalisation des conditions prévues à cette clause de manière à générer une majoration additionnelle de 0,5 % au 1<sup>er</sup> avril 2012;

Considérant la lettre d'interprétation signée le 10 octobre 2012 entre la Centrale des syndicats du Québec et le gouvernement quant au calcul de cette majoration;

Considérant la volonté des parties de s'assurer de disposer de taux, d'échelles de traitement horaires, de suppléments et de primes qui reflètent ces modifications;

Les parties reconnaissent que les taux, les échelles de traitement horaires, les suppléments et primes ci-dessous reflètent l'application de la clause 6-3.05 de l'Entente S8 2010-2015, étant entendu que seules les primes ayant fait l'objet d'une majoration apparaissent à la présente lettre d'entente.

#### 6-5.01

##### B) Prime de responsabilité additionnelle

- a) La mécanicienne ou le mécanicien de machines fixes, qui surveille de façon principale et habituelle une installation de chaudières et d'appareils frigorifiques combinés dans un même lieu et qui possède les deux (2) certificats exigés de chauffage-moteurs à vapeur et d'appareils frigorifiques reçoit, en plus du taux de traitement prévu pour sa classe d'emplois, un supplément de traitement selon le taux en vigueur :

Taux 2010-04-01 au 2011-03-31	Taux 2011-04-01 au 2012-03-31	Taux 2012-04-01 au 2013-03-31	Taux 2013-04-01 au 2014-03-31	Taux à compter du 2014-04-01
10,14 \$/sem.	10,22 \$/sem.	10,37 \$/sem.	10,55 \$/sem.	10,76 \$/sem.

##### C) Prime de soudeuse ou soudeur en tuyauterie

La soudeuse ou le soudeur, détentrice ou détenteur d'un certificat de qualifications « soudure à haute pression » émis par le ministère du Travail et par la Société québécoise de développement de la main-d'œuvre ou d'un certificat de qualification en soudage-montage délivré sous le régime de qualification par le ministère de l'Emploi et de la Solidarité sociale (Emploi Québec) reçoit, lorsque requis de travailler selon cette qualification, en plus du taux de traitement prévu pour sa classe d'emplois et pour chaque heure ainsi travaillée, une prime horaire selon le taux en vigueur :

Taux 2010-04-01 au 2011-03-31	Taux 2011-04-01 au 2012-03-31	Taux 2012-04-01 au 2013-03-31	Taux 2013-04-01 au 2014-03-31	Taux à compter du 2014-04-01
1,46 \$/heure	1,47 \$/heure	1,49 \$/heure	1,52 \$/heure	1,55 \$/heure

**D) Prime de concierge affecté à une école dotée d'un système de chauffage à vapeur**

La ou le concierge classe I ou classe II affecté à une école (bâtiment) dotée d'un système de chauffage à vapeur régi par la *Loi sur les mécaniciens de machines fixes* (L.R.Q., c. M-6) a droit, en plus du taux de traitement prévu pour sa classe d'emplois, à une prime hebdomadaire, à la condition qu'elle ou il soit chargé de l'opération et de la surveillance de ce système et qu'elle ou il possède le certificat de compétence nécessaire. Le montant de cette prime est de :

<b>Taux 2010-04-01 au 2011-03-31</b>	<b>Taux 2011-04-01 au 2012-03-31</b>	<b>Taux 2012-04-01 au 2013-03-31</b>	<b>Taux 2013-04-01 au 2014-03-31</b>	<b>Taux à compter du 2014-04-01</b>
10,29 \$/sem.	10,37 \$/sem.	10,53 \$/sem.	10,71 \$/sem.	10,92 \$/sem.

**6-6.02**

La personne salariée travaillant dans un des secteurs mentionnés à la clause 6-6.01 reçoit une prime annuelle d'isolement et d'éloignement établie selon le tableau qui suit :

	<b>SECTEUR</b>	<b>Taux 2010-04-01 au 2011-03-31 par année</b>	<b>Taux 2011-04-01 au 2012-03-31 par année</b>	<b>Taux 2012-04-01 au 2013-03-31 par année</b>	<b>Taux 2013-04-01 au 2014-03-31 par année</b>	<b>Taux à compter du 2014-04-01 par année</b>
Avec personne(s) à charge	Secteur II	15 326 \$	15 441 \$	15 673 \$	15 947 \$	16 266 \$
	Secteur I	11 786 \$	11 874 \$	12 052 \$	12 263 \$	12 508 \$
Sans personne à charge	Secteur II	8 695 \$	8 760 \$	8 891 \$	9 047 \$	9 228 \$
	Secteur I	7 368 \$	7 423 \$	7 534 \$	7 666 \$	7 819 \$

## TAUX ET ÉCHELLES DE TRAITEMENT HORAIRES

### INDEX

	Page
<b>Section 1 TAUX ET ÉCHELLES DE TRAITEMENT HORAIRES</b>	
<b>1.1 CATÉGORIE DES EMPLOIS DE SOUTIEN TECHNIQUE ET PARATECHNIQUE</b>	<b>5</b>
<b>1.1.1 Sous-catégorie des emplois de soutien technique</b>	<b>5</b>
Technicienne ou technicien de travail social	5
Technicienne ou technicien de travaux pratiques	5
Technicienne ou technicien en administration	6
Technicienne ou technicien en arts graphiques	6
Technicienne ou technicien en audiovisuel	7
Technicienne ou technicien en bâtiment	5
Technicienne ou technicien en documentation	7
Technicienne ou technicien en écriture braille	8
Technicienne ou technicien en éducation spécialisée	5
Technicienne ou technicien en électronique	5
Technicienne ou technicien en formation professionnelle	5
Technicienne ou technicien en gestion alimentaire	8
Technicienne ou technicien en informatique	8
Technicienne ou technicien en informatique, classe principale	9
Technicienne ou technicien en loisir	7
Technicienne ou technicien en organisation scolaire	9
Technicienne ou technicien en psychométrie	7
Technicienne ou technicien en service de garde	7
Technicienne ou technicien en transport scolaire	6
Technicienne-interprète ou technicien-interprète	9
<b>1.1.2 Sous-catégorie des emplois de soutien paratechnique</b>	<b>10</b>
Apparitrice ou appariteur	10
Éducatrice ou éducateur en service de garde	10
Éducatrice ou éducateur en service de garde, classe principale	10
Infirmière ou infirmier auxiliaire ou diplômée ou diplômé en soins de santé et soins d'assistance	10
Inspectrice ou inspecteur en transport scolaire	11
Opératrice ou opérateur en imprimerie	11
Opératrice ou opérateur en imprimerie, classe principale	11
Opératrice ou opérateur en informatique, classe I	11
Opératrice ou opérateur en informatique, classe principale	12
Relieuse ou relieur	12
<b>1.2 CATÉGORIE DES EMPLOIS DE SOUTIEN ADMINISTRATIF</b>	<b>13</b>
Acheteuse ou acheteur	13
Agente ou agent de bureau, classe I	13
Agente ou agent de bureau, classe principale	13
Magasinière ou magasinier, classe II	13
Magasinière ou magasinier, classe I	14
Magasinière ou magasinier, classe principale	14
Secrétaire	14
Secrétaire d'école ou de centre	14
Secrétaire de gestion	15
<b>1.3 CATÉGORIE DES EMPLOIS DE SOUTIEN MANUEL</b>	<b>16</b>
<b>1.3.1 Sous-catégorie des emplois de soutien manuel qualifié</b>	<b>16</b>
Apprentie ou apprenti de métiers	16
Ébéniste	16

Électricienne ou électricien.....	16
Électricienne ou électricien, classe principale.....	16
Maître mécanicienne ou maître mécanicien en tuyauterie.....	16
Mécanicienne ou mécanicien de machines fixes.....	16
Mécanicienne ou mécanicien, classe II.....	16
Mécanicienne ou mécanicien, classe I.....	16
Menuisière ou menuisier.....	16
Ouvrière ou ouvrier certifié d'entretien.....	16
Peintre.....	16
Serrurière ou serrurier.....	16
Soudeuse ou soudeur.....	16
Spécialiste en mécanique d'ajustage.....	16
Tuyauteuse ou tuyauteur.....	16
Vitrière-monteuse-mécanicienne ou vitrier-monteur-mécanicien.....	16
<b>1.3.2 Sous-catégorie des emplois de soutien manuel d'entretien et de service.....</b>	<b>17</b>
Aide-conductrice ou aide-conducteur de véhicules lourds.....	17
Aide de métiers.....	17
Buandière ou buandier.....	17
Concierge, classe II.....	17
Concierge, classe I.....	17
Concierge de nuit, classe II.....	17
Concierge de nuit, classe I.....	17
Conductrice ou conducteur de véhicules légers.....	17
Conductrice ou conducteur de véhicules lourds.....	17
Cuisinière ou cuisinier, classe III.....	17
Cuisinière ou cuisinier, classe II.....	17
Cuisinière ou cuisinier, classe I.....	17
Gardiennne ou gardien.....	17
Jardinière ou jardinier.....	17
Ouvrière ou ouvrier d'entretien, classe II.....	17
Ouvrière ou ouvrier d'entretien, classe I.....	17
<b>Section 2 TAUX ET ÉCHELLES DE TRAITEMENT HORAIRES DÉCOULANT DE L'APPLICATION DE LA LOI SUR L'ÉQUITÉ SALARIALE (L.R.Q., c. E-12.001)</b>	
<b>2.1 CATÉGORIE DES EMPLOIS DE SOUTIEN TECHNIQUE ET PARATECHNIQUE.....</b>	<b>18</b>
<b>2.1.1 Sous-catégorie des emplois de soutien technique.....</b>	<b>18</b>
Infirmière ou infirmier.....	18
<b>2.1.2 Sous-catégorie des emplois de soutien paratechnique.....</b>	<b>18</b>
Préposée ou préposé aux élèves handicapés.....	18
Surveillante-sauveteur ou surveillant-sauveteur.....	18
Surveillante ou surveillant d'élèves.....	18
<b>2.2 CATÉGORIE DES EMPLOIS DE SOUTIEN ADMINISTRATIF.....</b>	<b>19</b>
Agente ou agent de bureau, classe II.....	19
Auxiliaire de bureau.....	19
Opératrice ou opérateur en reprographie.....	19
Opératrice ou opérateur en reprographie, classe principale.....	19
<b>2.3 CATÉGORIE DES EMPLOIS DE SOUTIEN MANUEL.....</b>	<b>20</b>
<b>2.3.2 Sous-catégorie des emplois de soutien manuel d'entretien et de service.....</b>	<b>20</b>
Aide général de cuisine.....	20
Ouvrière ou ouvrier d'entretien, classe III.....	20

## TAUX ET ÉCHELLES DE TRAITEMENT HORAIRES

### Section 1 TAUX ET ÉCHELLES DE TRAITEMENT HORAIRES

#### 1.1 CATÉGORIE DES EMPLOIS DE SOUTIEN TECHNIQUE ET PARATECHNIQUE

##### 1.1.1 Sous-catégorie des emplois de soutien technique

Classes d'emplois : **Technicienne ou technicien de travail social**  
**Technicienne ou technicien en éducation spécialisée**

Semaine : 35 heures

Échelon	Taux 2010-04-01 au 2011-03-31	Taux 2011-04-01 au 2012-03-31	Taux 2012-04-01 au 2013-03-31	Taux 2013-04-01 au 2014-03-31	Taux à compter du 2014-04-01
1	20,82 \$	20,98 \$	21,29 \$	21,66 \$	22,09 \$
2	21,45 \$	21,61 \$	21,93 \$	22,31 \$	22,76 \$
3	22,13 \$	22,30 \$	22,63 \$	23,03 \$	23,49 \$
4	22,82 \$	22,99 \$	23,33 \$	23,74 \$	24,21 \$
5	23,55 \$	23,73 \$	24,09 \$	24,51 \$	25,00 \$
6	24,24 \$	24,42 \$	24,79 \$	25,22 \$	25,72 \$
7	25,00 \$	25,19 \$	25,57 \$	26,02 \$	26,54 \$
8	25,77 \$	25,96 \$	26,35 \$	26,81 \$	27,35 \$
9	26,59 \$	26,79 \$	27,19 \$	27,67 \$	28,22 \$
10	27,38 \$	27,59 \$	28,00 \$	28,49 \$	29,06 \$
11	28,26 \$	28,47 \$	28,90 \$	29,41 \$	30,00 \$
12	29,15 \$	29,37 \$	29,81 \$	30,33 \$	30,94 \$

Classes d'emplois : **Technicienne ou technicien de travaux pratiques**  
**Technicienne ou technicien en bâtiment**  
**Technicienne ou technicien en électronique**  
**Technicienne ou technicien en formation professionnelle**

Semaine : 35 heures

Échelon	Taux 2010-04-01 au 2011-03-31	Taux 2011-04-01 au 2012-03-31	Taux 2012-04-01 au 2013-03-31	Taux 2013-04-01 au 2014-03-31	Taux à compter du 2014-04-01
1	18,09 \$	18,23 \$	18,50 \$	18,82 \$	19,20 \$
2	18,64 \$	18,78 \$	19,06 \$	19,39 \$	19,78 \$
3	19,23 \$	19,37 \$	19,66 \$	20,00 \$	20,40 \$
4	19,83 \$	19,98 \$	20,28 \$	20,63 \$	21,04 \$
5	20,46 \$	20,61 \$	20,92 \$	21,29 \$	21,72 \$
6	21,06 \$	21,22 \$	21,54 \$	21,92 \$	22,36 \$
7	21,73 \$	21,89 \$	22,22 \$	22,61 \$	23,06 \$
8	22,40 \$	22,57 \$	22,91 \$	23,31 \$	23,78 \$
9	23,09 \$	23,26 \$	23,61 \$	24,02 \$	24,50 \$
10	23,81 \$	23,99 \$	24,35 \$	24,78 \$	25,28 \$
11	24,55 \$	24,73 \$	25,10 \$	25,54 \$	26,05 \$
12	25,31 \$	25,50 \$	25,88 \$	26,33 \$	26,86 \$

Classe d'emplois : **Technicienne ou technicien en administration**

Semaine : 35 heures

Échelon	Taux 2010-04-01 au 2011-03-31	Taux 2011-04-01 au 2012-03-31	Taux 2012-04-01 au 2013-03-31	Taux 2013-04-01 au 2014-03-31	Taux à compter du 2014-04-01
1	17,19 \$	17,32 \$	17,58 \$	17,89 \$	18,25 \$
2	17,75 \$	17,88 \$	18,15 \$	18,47 \$	18,84 \$
3	18,48 \$	18,62 \$	18,90 \$	19,23 \$	19,61 \$
4	19,12 \$	19,26 \$	19,55 \$	19,89 \$	20,29 \$
5	19,89 \$	20,04 \$	20,34 \$	20,70 \$	21,11 \$
6	20,57 \$	20,72 \$	21,03 \$	21,40 \$	21,83 \$
7	21,42 \$	21,58 \$	21,90 \$	22,28 \$	22,73 \$
8	22,20 \$	22,37 \$	22,71 \$	23,11 \$	23,57 \$
9	23,04 \$	23,21 \$	23,56 \$	23,97 \$	24,45 \$
10	23,91 \$	24,09 \$	24,45 \$	24,88 \$	25,38 \$
11	24,80 \$	24,99 \$	25,36 \$	25,80 \$	26,32 \$
12	25,75 \$	25,94 \$	26,33 \$	26,79 \$	27,33 \$

Classes d'emplois : **Technicienne ou technicien en arts graphiques**  
**Technicienne ou technicien en transport scolaire**

Semaine : 35 heures

Échelon	Taux 2010-04-01 au 2011-03-31	Taux 2011-04-01 au 2012-03-31	Taux 2012-04-01 au 2013-03-31	Taux 2013-04-01 au 2014-03-31	Taux à compter du 2014-04-01
1	16,73 \$	16,86 \$	17,11 \$	17,41 \$	17,76 \$
2	17,29 \$	17,42 \$	17,68 \$	17,99 \$	18,35 \$
3	18,00 \$	18,14 \$	18,41 \$	18,73 \$	19,10 \$
4	18,63 \$	18,77 \$	19,05 \$	19,38 \$	19,77 \$
5	19,38 \$	19,53 \$	19,82 \$	20,17 \$	20,57 \$
6	20,05 \$	20,20 \$	20,50 \$	20,86 \$	21,28 \$
7	20,87 \$	21,03 \$	21,35 \$	21,72 \$	22,15 \$
8	21,64 \$	21,80 \$	22,13 \$	22,52 \$	22,97 \$
9	22,44 \$	22,61 \$	22,95 \$	23,35 \$	23,82 \$
10	23,29 \$	23,46 \$	23,81 \$	24,23 \$	24,71 \$
11	24,15 \$	24,33 \$	24,69 \$	25,12 \$	25,62 \$
12	25,09 \$	25,28 \$	25,66 \$	26,11 \$	26,63 \$

Classes d'emplois : **Technicienne ou technicien en audiovisuel**  
**Technicienne ou technicien en loisir**

Semaine : 35 heures

Échelon	Taux 2010-04-01 au 2011-03-31	Taux 2011-04-01 au 2012-03-31	Taux 2012-04-01 au 2013-03-31	Taux 2013-04-01 au 2014-03-31	Taux à compter du 2014-04-01
1	16,42 \$	16,54 \$	16,79 \$	17,08 \$	17,42 \$
2	17,10 \$	17,23 \$	17,49 \$	17,80 \$	18,16 \$
3	17,66 \$	17,79 \$	18,06 \$	18,38 \$	18,75 \$
4	18,31 \$	18,45 \$	18,73 \$	19,06 \$	19,44 \$
5	18,97 \$	19,11 \$	19,40 \$	19,74 \$	20,13 \$
6	19,65 \$	19,80 \$	20,10 \$	20,45 \$	20,86 \$
7	20,33 \$	20,48 \$	20,79 \$	21,15 \$	21,57 \$
8	21,12 \$	21,28 \$	21,60 \$	21,98 \$	22,42 \$
9	21,93 \$	22,09 \$	22,42 \$	22,81 \$	23,27 \$
10	22,74 \$	22,91 \$	23,25 \$	23,66 \$	24,13 \$
11	23,53 \$	23,71 \$	24,07 \$	24,49 \$	24,98 \$
12	24,42 \$	24,60 \$	24,97 \$	25,41 \$	25,92 \$

Classes d'emplois : **Technicienne ou technicien en documentation**  
**Technicienne ou technicien en psychométrie**  
**Technicienne ou technicien en service de garde**

Semaine : 35 heures

Échelon	Taux 2010-04-01 au 2011-03-31	Taux 2011-04-01 au 2012-03-31	Taux 2012-04-01 au 2013-03-31	Taux 2013-04-01 au 2014-03-31	Taux à compter du 2014-04-01
1	17,34 \$	17,47 \$	17,73 \$	18,04 \$	18,40 \$
2	18,05 \$	18,19 \$	18,46 \$	18,78 \$	19,16 \$
3	18,64 \$	18,78 \$	19,06 \$	19,39 \$	19,78 \$
4	19,33 \$	19,47 \$	19,76 \$	20,11 \$	20,51 \$
5	20,03 \$	20,18 \$	20,48 \$	20,84 \$	21,26 \$
6	20,74 \$	20,90 \$	21,21 \$	21,58 \$	22,01 \$
7	21,45 \$	21,61 \$	21,93 \$	22,31 \$	22,76 \$
8	22,30 \$	22,47 \$	22,81 \$	23,21 \$	23,67 \$
9	23,15 \$	23,32 \$	23,67 \$	24,08 \$	24,56 \$
10	24,00 \$	24,18 \$	24,54 \$	24,97 \$	25,47 \$
11	24,86 \$	25,05 \$	25,43 \$	25,88 \$	26,40 \$
12	25,75 \$	25,94 \$	26,33 \$	26,79 \$	27,33 \$



Classe d'emplois : **Technicienne ou technicien en écriture braille**

Semaine : 35 heures

Échelon	Taux 2010-04-01 au 2011-03-31	Taux 2011-04-01 au 2012-03-31	Taux 2012-04-01 au 2013-03-31	Taux 2013-04-01 au 2014-03-31	Taux à compter du 2014-04-01
1	16,70 \$	16,83 \$	17,08 \$	17,38 \$	17,73 \$
2	17,38 \$	17,51 \$	17,77 \$	18,08 \$	18,44 \$
3	17,95 \$	18,08 \$	18,35 \$	18,67 \$	19,04 \$
4	18,62 \$	18,76 \$	19,04 \$	19,37 \$	19,76 \$
5	19,29 \$	19,43 \$	19,72 \$	20,07 \$	20,47 \$
6	19,98 \$	20,13 \$	20,43 \$	20,79 \$	21,21 \$
7	20,66 \$	20,81 \$	21,12 \$	21,49 \$	21,92 \$
8	21,47 \$	21,63 \$	21,95 \$	22,33 \$	22,78 \$
9	22,30 \$	22,47 \$	22,81 \$	23,21 \$	23,67 \$
10	23,13 \$	23,30 \$	23,65 \$	24,06 \$	24,54 \$
11	23,94 \$	24,12 \$	24,48 \$	24,91 \$	25,41 \$
12	24,83 \$	25,02 \$	25,40 \$	25,84 \$	26,36 \$

Classe d'emplois : **Technicienne ou technicien en gestion alimentaire**

Semaine : 35 heures

Échelon	Taux 2010-04-01 au 2011-03-31	Taux 2011-04-01 au 2012-03-31	Taux 2012-04-01 au 2013-03-31	Taux 2013-04-01 au 2014-03-31	Taux à compter du 2014-04-01
1	19,18 \$	19,32 \$	19,61 \$	19,95 \$	20,35 \$
2	19,78 \$	19,93 \$	20,23 \$	20,58 \$	20,99 \$
3	20,35 \$	20,50 \$	20,81 \$	21,17 \$	21,59 \$
4	20,89 \$	21,05 \$	21,37 \$	21,74 \$	22,17 \$
5	21,52 \$	21,68 \$	22,01 \$	22,40 \$	22,85 \$
6	22,16 \$	22,33 \$	22,66 \$	23,06 \$	23,52 \$
7	22,75 \$	22,92 \$	23,26 \$	23,67 \$	24,14 \$
8	23,37 \$	23,55 \$	23,90 \$	24,32 \$	24,81 \$
9	24,07 \$	24,25 \$	24,61 \$	25,04 \$	25,54 \$
10	24,72 \$	24,91 \$	25,28 \$	25,72 \$	26,23 \$
11	25,55 \$	25,74 \$	26,13 \$	26,59 \$	27,12 \$
12	26,23 \$	26,43 \$	26,83 \$	27,30 \$	27,85 \$

Classe d'emplois : **Technicienne ou technicien en informatique**

Semaine : 35 heures

Échelon	Taux 2010-04-01 au 2011-03-31	Taux 2011-04-01 au 2012-03-31	Taux 2012-04-01 au 2013-03-31	Taux 2013-04-01 au 2014-03-31	Taux à compter du 2014-04-01
1	18,91 \$	19,05 \$	19,34 \$	19,68 \$	20,07 \$
2	19,56 \$	19,71 \$	20,01 \$	20,36 \$	20,77 \$
3	20,16 \$	20,31 \$	20,61 \$	20,97 \$	21,39 \$
4	20,86 \$	21,02 \$	21,34 \$	21,71 \$	22,14 \$
5	21,53 \$	21,69 \$	22,02 \$	22,41 \$	22,86 \$
6	22,22 \$	22,39 \$	22,73 \$	23,13 \$	23,59 \$
7	22,93 \$	23,10 \$	23,45 \$	23,86 \$	24,34 \$
8	23,70 \$	23,88 \$	24,24 \$	24,66 \$	25,15 \$
9	24,49 \$	24,67 \$	25,04 \$	25,48 \$	25,99 \$
10	25,27 \$	25,46 \$	25,84 \$	26,29 \$	26,82 \$
11	26,10 \$	26,30 \$	26,69 \$	27,16 \$	27,70 \$
12	26,97 \$	27,17 \$	27,58 \$	28,06 \$	28,62 \$

Classe d'emplois : **Technicienne ou technicien en informatique, classe principale**

Semaine : 35 heures

Échelon	Taux 2010-04-01 au 2011-03-31	Taux 2011-04-01 au 2012-03-31	Taux 2012-04-01 au 2013-03-31	Taux 2013-04-01 au 2014-03-31	Taux à compter du 2014-04-01
1	22,62 \$	22,79 \$	23,13 \$	23,53 \$	24,00 \$
2	23,41 \$	23,59 \$	23,94 \$	24,36 \$	24,85 \$
3	24,15 \$	24,33 \$	24,69 \$	25,12 \$	25,62 \$
4	25,01 \$	25,20 \$	25,58 \$	26,03 \$	26,55 \$
5	25,86 \$	26,05 \$	26,44 \$	26,90 \$	27,44 \$
6	26,71 \$	26,91 \$	27,31 \$	27,79 \$	28,35 \$
7	27,72 \$	27,93 \$	28,35 \$	28,85 \$	29,43 \$
8	28,69 \$	28,91 \$	29,34 \$	29,85 \$	30,45 \$
9	29,71 \$	29,93 \$	30,38 \$	30,91 \$	31,53 \$

Classe d'emplois : **Technicienne ou technicien en organisation scolaire**

Semaine : 35 heures

Échelon	Taux 2010-04-01 au 2011-03-31	Taux 2011-04-01 au 2012-03-31	Taux 2012-04-01 au 2013-03-31	Taux 2013-04-01 au 2014-03-31	Taux à compter du 2014-04-01
1	18,75 \$	18,89 \$	19,17 \$	19,51 \$	19,90 \$
2	19,33 \$	19,47 \$	19,76 \$	20,11 \$	20,51 \$
3	19,93 \$	20,08 \$	20,38 \$	20,74 \$	21,15 \$
4	20,55 \$	20,70 \$	21,01 \$	21,38 \$	21,81 \$
5	21,22 \$	21,38 \$	21,70 \$	22,08 \$	22,52 \$
6	21,84 \$	22,00 \$	22,33 \$	22,72 \$	23,17 \$
7	22,52 \$	22,69 \$	23,03 \$	23,43 \$	23,90 \$
8	23,24 \$	23,41 \$	23,76 \$	24,18 \$	24,66 \$
9	23,96 \$	24,14 \$	24,50 \$	24,93 \$	25,43 \$
10	24,66 \$	24,84 \$	25,21 \$	25,65 \$	26,16 \$
11	25,48 \$	25,67 \$	26,06 \$	26,52 \$	27,05 \$
12	26,23 \$	26,43 \$	26,83 \$	27,30 \$	27,85 \$

Classe d'emplois : **Technicienne-interprète ou technicien-interprète**

Semaine : 35 heures

Échelon	Taux 2010-04-01 au 2011-03-31	Taux 2011-04-01 au 2012-03-31	Taux 2012-04-01 au 2013-03-31	Taux 2013-04-01 au 2014-03-31	Taux à compter du 2014-04-01
1	19,50 \$	19,65 \$	19,94 \$	20,29 \$	20,70 \$
2	20,15 \$	20,30 \$	20,60 \$	20,96 \$	21,38 \$
3	20,78 \$	20,94 \$	21,25 \$	21,62 \$	22,05 \$
4	21,50 \$	21,66 \$	21,98 \$	22,36 \$	22,81 \$
5	22,19 \$	22,36 \$	22,70 \$	23,10 \$	23,56 \$
6	22,88 \$	23,05 \$	23,40 \$	23,81 \$	24,29 \$
7	23,63 \$	23,81 \$	24,17 \$	24,59 \$	25,08 \$
8	24,43 \$	24,61 \$	24,98 \$	25,42 \$	25,93 \$
9	25,21 \$	25,40 \$	25,78 \$	26,23 \$	26,75 \$
10	26,05 \$	26,25 \$	26,64 \$	27,11 \$	27,65 \$
11	26,87 \$	27,07 \$	27,48 \$	27,96 \$	28,52 \$
12	27,77 \$	27,98 \$	28,40 \$	28,90 \$	29,48 \$

## 1.1.2 Sous-catégorie des emplois de soutien paratechnique

Classe d'emplois : **Apparitrice ou appariteur**

Semaine : 35 heures

Échelon	Taux 2010-04-01 au 2011-03-31	Taux 2011-04-01 au 2012-03-31	Taux 2012-04-01 au 2013-03-31	Taux 2013-04-01 au 2014-03-31	Taux à compter du 2014-04-01
1	15,48 \$	15,60 \$	15,83 \$	16,11 \$	16,43 \$
2	15,86 \$	15,98 \$	16,22 \$	16,50 \$	16,83 \$
3	16,22 \$	16,34 \$	16,59 \$	16,88 \$	17,22 \$
4	16,61 \$	16,73 \$	16,98 \$	17,28 \$	17,63 \$
5	16,99 \$	17,12 \$	17,38 \$	17,68 \$	18,03 \$

Classe d'emplois : **Éducatrice ou éducateur en service de garde**

Semaine : 35 heures

Échelon	Taux 2010-04-01 au 2011-03-31	Taux 2011-04-01 au 2012-03-31	Taux 2012-04-01 au 2013-03-31	Taux 2013-04-01 au 2014-03-31	Taux à compter du 2014-04-01
1	17,18 \$	17,31 \$	17,57 \$	17,88 \$	18,24 \$
2	17,78 \$	17,91 \$	18,18 \$	18,50 \$	18,87 \$
3	18,40 \$	18,54 \$	18,82 \$	19,15 \$	19,53 \$
4	19,02 \$	19,16 \$	19,45 \$	19,79 \$	20,19 \$
5	19,65 \$	19,80 \$	20,10 \$	20,45 \$	20,86 \$
6	20,35 \$	20,50 \$	20,81 \$	21,17 \$	21,59 \$
7	21,03 \$	21,19 \$	21,51 \$	21,89 \$	22,33 \$

Classe d'emplois : **Éducatrice ou éducateur en service de garde, classe principale**

Semaine : 35 heures

Échelon	Taux 2011-07-01 au 2012-03-31	Taux 2012-04-01 au 2013-03-31	Taux 2013-04-01 au 2014-03-31	Taux à compter du 2014-04-01
1	20,61 \$	20,92 \$	21,29 \$	21,72 \$
2	21,22 \$	21,54 \$	21,92 \$	22,36 \$
3	21,86 \$	22,19 \$	22,58 \$	23,03 \$
4	22,52 \$	22,86 \$	23,26 \$	23,73 \$
5	23,17 \$	23,52 \$	23,93 \$	24,41 \$

Classe d'emplois : **Infirmière ou infirmier auxiliaire ou diplômée ou diplômé en soins de santé et soins d'assistance**

Semaine : 35 heures

Échelon	Taux 2010-04-01 au 2011-03-31	Taux 2011-04-01 au 2012-03-31	Taux 2012-04-01 au 2013-03-31	Taux 2013-04-01 au 2014-03-31	Taux à compter du 2014-04-01
1	15,72 \$	15,84 \$	16,08 \$	16,36 \$	16,69 \$
2	16,17 \$	16,29 \$	16,53 \$	16,82 \$	17,16 \$
3	16,70 \$	16,83 \$	17,08 \$	17,38 \$	17,73 \$
4	17,29 \$	17,42 \$	17,68 \$	17,99 \$	18,35 \$
5	17,79 \$	17,92 \$	18,19 \$	18,51 \$	18,88 \$
6	18,35 \$	18,49 \$	18,77 \$	19,10 \$	19,48 \$
7	18,98 \$	19,12 \$	19,41 \$	19,75 \$	20,15 \$
8	19,61 \$	19,76 \$	20,06 \$	20,41 \$	20,82 \$
9	20,28 \$	20,43 \$	20,74 \$	21,10 \$	21,52 \$
10	21,03 \$	21,19 \$	21,51 \$	21,89 \$	22,33 \$

Classe d'emplois : **Inspectrice ou inspecteur en transport scolaire**

Semaine : 35 heures

Échelon	Taux 2010-04-01 au 2011-03-31	Taux 2011-04-01 au 2012-03-31	Taux 2012-04-01 au 2013-03-31	Taux 2013-04-01 au 2014-03-31	Taux à compter du 2014-04-01
1	16,30 \$	16,42 \$	16,67 \$	16,96 \$	17,30 \$
2	16,80 \$	16,93 \$	17,18 \$	17,48 \$	17,83 \$
3	17,28 \$	17,41 \$	17,67 \$	17,98 \$	18,34 \$
4	17,81 \$	17,94 \$	18,21 \$	18,53 \$	18,90 \$
5	18,34 \$	18,48 \$	18,76 \$	19,09 \$	19,47 \$
6	18,89 \$	19,03 \$	19,32 \$	19,66 \$	20,05 \$
7	19,47 \$	19,62 \$	19,91 \$	20,26 \$	20,67 \$
8	20,03 \$	20,18 \$	20,48 \$	20,84 \$	21,26 \$
9	20,62 \$	20,77 \$	21,08 \$	21,45 \$	21,88 \$

Classe d'emplois : **Opératrice ou opérateur en imprimerie**

Semaine : 35 heures

Échelon	Taux 2010-04-01 au 2011-03-31	Taux 2011-04-01 au 2012-03-31	Taux 2012-04-01 au 2013-03-31	Taux 2013-04-01 au 2014-03-31	Taux à compter du 2014-04-01
1	15,48 \$	15,60 \$	15,83 \$	16,11 \$	16,43 \$
2	15,99 \$	16,11 \$	16,35 \$	16,64 \$	16,97 \$
3	16,45 \$	16,57 \$	16,82 \$	17,11 \$	17,45 \$
4	17,07 \$	17,20 \$	17,46 \$	17,77 \$	18,13 \$
5	17,54 \$	17,67 \$	17,94 \$	18,25 \$	18,62 \$
6	18,09 \$	18,23 \$	18,50 \$	18,82 \$	19,20 \$
7	18,63 \$	18,77 \$	19,05 \$	19,38 \$	19,77 \$

Classe d'emplois : **Opératrice ou opérateur en imprimerie, classe principale**

Semaine : 35 heures

Échelon	Taux 2010-04-01 au 2011-03-31	Taux 2011-04-01 au 2012-03-31	Taux 2012-04-01 au 2013-03-31	Taux 2013-04-01 au 2014-03-31	Taux à compter du 2014-04-01
1	18,09 \$	18,23 \$	18,50 \$	18,82 \$	19,20 \$
2	18,66 \$	18,80 \$	19,08 \$	19,41 \$	19,80 \$
3	19,23 \$	19,37 \$	19,66 \$	20,00 \$	20,40 \$
4	19,86 \$	20,01 \$	20,31 \$	20,67 \$	21,08 \$
5	20,49 \$	20,64 \$	20,95 \$	21,32 \$	21,75 \$

Classe d'emplois : **Opératrice ou opérateur en informatique, classe I**

Semaine : 35 heures

Échelon	Taux 2010-04-01 au 2011-03-31	Taux 2011-04-01 au 2012-03-31	Taux 2012-04-01 au 2013-03-31	Taux 2013-04-01 au 2014-03-31	Taux à compter du 2014-04-01
1	17,21 \$	17,34 \$	17,60 \$	17,91 \$	18,27 \$
2	17,81 \$	17,94 \$	18,21 \$	18,53 \$	18,90 \$
3	18,46 \$	18,60 \$	18,88 \$	19,21 \$	19,59 \$
4	19,17 \$	19,31 \$	19,60 \$	19,94 \$	20,34 \$
5	19,87 \$	20,02 \$	20,32 \$	20,68 \$	21,09 \$
6	20,59 \$	20,74 \$	21,05 \$	21,42 \$	21,85 \$

Classe d'emplois : **Opératrice ou opérateur en informatique, classe principale**

Semaine : 35 heures

Échelon	Taux 2010-04-01 au 2011-03-31	Taux 2011-04-01 au 2012-03-31	Taux 2012-04-01 au 2013-03-31	Taux 2013-04-01 au 2014-03-31	Taux à compter du 2014-04-01
1	20,59 \$	20,74 \$	21,05 \$	21,42 \$	21,85 \$
2	21,31 \$	21,47 \$	21,79 \$	22,17 \$	22,61 \$
3	22,04 \$	22,21 \$	22,54 \$	22,93 \$	23,39 \$
4	22,75 \$	22,92 \$	23,26 \$	23,67 \$	24,14 \$
5	23,52 \$	23,70 \$	24,06 \$	24,48 \$	24,97 \$
6	24,32 \$	24,50 \$	24,87 \$	25,31 \$	25,82 \$
7	25,14 \$	25,33 \$	25,71 \$	26,16 \$	26,68 \$

Classe d'emplois : **Relieuse ou relieur**

Semaine : 35 heures

Taux 2010-04-01 au 2011-03-31	Taux 2011-04-01 au 2012-03-31	Taux 2012-04-01 au 2013-03-31	Taux 2013-04-01 au 2014-03-31	Taux à compter du 2014-04-01
19,38 \$	19,53 \$	19,82 \$	20,17 \$	20,57 \$

## 1.2 CATÉGORIE DES EMPLOIS DE SOUTIEN ADMINISTRATIF

Classe d'emplois : **Acheteuse ou acheteur**

Semaine : 35 heures

Échelon	Taux 2010-04-01 au 2011-03-31	Taux 2011-04-01 au 2012-03-31	Taux 2012-04-01 au 2013-03-31	Taux 2013-04-01 au 2014-03-31	Taux à compter du 2014-04-01
1	19,38 \$	19,53 \$	19,82 \$	20,17 \$	20,57 \$
2	19,94 \$	20,09 \$	20,39 \$	20,75 \$	21,17 \$
3	20,58 \$	20,73 \$	21,04 \$	21,41 \$	21,84 \$
4	21,29 \$	21,45 \$	21,77 \$	22,15 \$	22,59 \$
5	21,93 \$	22,09 \$	22,42 \$	22,81 \$	23,27 \$
6	22,53 \$	22,70 \$	23,04 \$	23,44 \$	23,91 \$

Classe d'emplois : **Agente ou agent de bureau, classe I**

Semaine : 35 heures

Échelon	Taux 2010-04-01 au 2011-03-31	Taux 2011-04-01 au 2012-03-31	Taux 2012-04-01 au 2013-03-31	Taux 2013-04-01 au 2014-03-31	Taux à compter du 2014-04-01
1	17,63 \$	17,76 \$	18,03 \$	18,35 \$	18,72 \$
2	18,23 \$	18,37 \$	18,65 \$	18,98 \$	19,36 \$
3	18,82 \$	18,96 \$	19,24 \$	19,58 \$	19,97 \$
4	19,50 \$	19,65 \$	19,94 \$	20,29 \$	20,70 \$
5	20,15 \$	20,30 \$	20,60 \$	20,96 \$	21,38 \$

Classe d'emplois : **Agente ou agent de bureau, classe principale**

Semaine : 35 heures

Échelon	Taux 2010-04-01 au 2011-03-31	Taux 2011-04-01 au 2012-03-31	Taux 2012-04-01 au 2013-03-31	Taux 2013-04-01 au 2014-03-31	Taux à compter du 2014-04-01
1	19,78 \$	19,93 \$	20,23 \$	20,58 \$	20,99 \$
2	20,36 \$	20,51 \$	20,82 \$	21,18 \$	21,60 \$
3	21,01 \$	21,17 \$	21,49 \$	21,87 \$	22,31 \$
4	21,74 \$	21,90 \$	22,23 \$	22,62 \$	23,07 \$
5	22,39 \$	22,56 \$	22,90 \$	23,30 \$	23,77 \$
6	23,00 \$	23,17 \$	23,52 \$	23,93 \$	24,41 \$

Classe d'emplois : **Magasinière ou magasinier, classe II**

Semaine : 35 heures

Échelon	Taux 2010-04-01 au 2011-03-31	Taux 2011-04-01 au 2012-03-31	Taux 2012-04-01 au 2013-03-31	Taux 2013-04-01 au 2014-03-31	Taux à compter du 2014-04-01
1	15,48 \$	15,60 \$	15,83 \$	16,11 \$	16,43 \$
2	15,86 \$	15,98 \$	16,22 \$	16,50 \$	16,83 \$
3	16,22 \$	16,34 \$	16,59 \$	16,88 \$	17,22 \$
4	16,61 \$	16,73 \$	16,98 \$	17,28 \$	17,63 \$

Classe d'emplois : **Magasinière ou magasinier, classe I**

Semaine : 35 heures

Échelon	Taux 2010-04-01 au 2011-03-31	Taux 2011-04-01 au 2012-03-31	Taux 2012-04-01 au 2013-03-31	Taux 2013-04-01 au 2014-03-31	Taux à compter du 2014-04-01
1	16,87 \$	17,00 \$	17,26 \$	17,56 \$	17,91 \$
2	17,46 \$	17,59 \$	17,85 \$	18,16 \$	18,52 \$
3	18,05 \$	18,19 \$	18,46 \$	18,78 \$	19,16 \$
4	18,63 \$	18,77 \$	19,05 \$	19,38 \$	19,77 \$
5	19,26 \$	19,40 \$	19,69 \$	20,03 \$	20,43 \$

Classe d'emplois : **Magasinière ou magasinier, classe principale**

Semaine : 35 heures

Échelon	Taux 2010-04-01 au 2011-03-31	Taux 2011-04-01 au 2012-03-31	Taux 2012-04-01 au 2013-03-31	Taux 2013-04-01 au 2014-03-31	Taux à compter du 2014-04-01
1	19,23 \$	19,37 \$	19,66 \$	20,00 \$	20,40 \$
2	19,92 \$	20,07 \$	20,37 \$	20,73 \$	21,14 \$
3	20,58 \$	20,73 \$	21,04 \$	21,41 \$	21,84 \$
4	21,29 \$	21,45 \$	21,77 \$	22,15 \$	22,59 \$
5	21,94 \$	22,10 \$	22,43 \$	22,82 \$	23,28 \$
6	22,68 \$	22,85 \$	23,19 \$	23,60 \$	24,07 \$
7	23,45 \$	23,63 \$	23,98 \$	24,40 \$	24,89 \$

Classe d'emplois : **Secrétaire**

Semaine : 35 heures

Échelon	Taux 2010-04-01 au 2011-03-31	Taux 2011-04-01 au 2012-03-31	Taux 2012-04-01 au 2013-03-31	Taux 2013-04-01 au 2014-03-31	Taux à compter du 2014-04-01
1	16,72 \$	16,85 \$	17,10 \$	17,40 \$	17,75 \$
2	17,23 \$	17,36 \$	17,62 \$	17,93 \$	18,29 \$
3	17,71 \$	17,84 \$	18,11 \$	18,43 \$	18,80 \$
4	18,27 \$	18,41 \$	18,69 \$	19,02 \$	19,40 \$
5	18,80 \$	18,94 \$	19,22 \$	19,56 \$	19,95 \$
6	19,35 \$	19,50 \$	19,79 \$	20,14 \$	20,54 \$

Classe d'emplois : **Secrétaire d'école ou de centre**

Semaine : 35 heures

Échelon	Taux 2010-04-01 au 2011-03-31	Taux 2011-04-01 au 2012-03-31	Taux 2012-04-01 au 2013-03-31	Taux 2013-04-01 au 2014-03-31	Taux à compter du 2014-04-01
1	17,63 \$	17,76 \$	18,03 \$	18,35 \$	18,72 \$
2	18,17 \$	18,31 \$	18,58 \$	18,91 \$	19,29 \$
3	18,72 \$	18,86 \$	19,14 \$	19,47 \$	19,86 \$
4	19,28 \$	19,42 \$	19,71 \$	20,05 \$	20,45 \$
5	19,87 \$	20,02 \$	20,32 \$	20,68 \$	21,09 \$
6	20,44 \$	20,59 \$	20,90 \$	21,27 \$	21,70 \$
7	21,04 \$	21,20 \$	21,52 \$	21,90 \$	22,34 \$

Classe d'emplois : **Secrétaire de gestion**

Semaine : 35 heures

Échelon	Taux 2010-04-01 au 2011-03-31	Taux 2011-04-01 au 2012-03-31	Taux 2012-04-01 au 2013-03-31	Taux 2013-04-01 au 2014-03-31	Taux à compter du 2014-04-01
1	19,21 \$	19,35 \$	19,64 \$	19,98 \$	20,38 \$
2	19,80 \$	19,95 \$	20,25 \$	20,60 \$	21,01 \$
3	20,41 \$	20,56 \$	20,87 \$	21,24 \$	21,66 \$
4	21,03 \$	21,19 \$	21,51 \$	21,89 \$	22,33 \$



### 1.3 CATÉGORIE DES EMPLOIS DE SOUTIEN MANUEL

#### 1.3.1 Sous-catégorie des emplois de soutien manuel qualifié

Semaine : 38,75 heures

Classes d'emplois	Taux 2010-04-01 au 2011-03-31	Taux 2011-04-01 au 2012-03-31	Taux 2012-04-01 au 2013-03-31	Taux 2013-04-01 au 2014-03-31	Taux à compter du 2014-04-01
<b>Apprentie ou apprenti de métiers</b>					
1 <sup>re</sup> année	15,40 \$	15,52 \$	15,75 \$	16,03 \$	16,35 \$
2 <sup>e</sup> année	15,89 \$	16,01 \$	16,25 \$	16,53 \$	16,86 \$
3 <sup>e</sup> année	16,43 \$	16,55 \$	16,80 \$	17,09 \$	17,43 \$
4 <sup>e</sup> année	16,99 \$	17,12 \$	17,38 \$	17,68 \$	18,03 \$
<b>Ébéniste</b>	21,56 \$	21,72 \$	22,05 \$	22,44 \$	22,89 \$
<b>Électricienne ou électricien</b>	21,56 \$	21,72 \$	22,05 \$	22,44 \$	22,89 \$
<b>Électricienne ou électricien, classe principale</b>	22,92 \$	23,09 \$	23,44 \$	23,85 \$	24,33 \$
<b>Maître mécanicienne ou maître mécanicien en tuyauterie</b>	22,92 \$	23,09 \$	23,44 \$	23,85 \$	24,33 \$
<b>Mécanicienne ou mécanicien de machines fixes</b>					
<b>Classe 4</b>	17,90 \$	18,03 \$	18,30 \$	18,62 \$	18,99 \$
<b>Classe 3</b>	19,83 \$	19,98 \$	20,28 \$	20,63 \$	21,04 \$
<b>Classe 2</b>	21,80 \$	21,96 \$	22,29 \$	22,68 \$	23,13 \$
<b>Classe 1</b>	22,49 \$	22,66 \$	23,00 \$	23,40 \$	23,87 \$
<b>Mécanicienne ou mécanicien, classe II</b>	20,05 \$	20,20 \$	20,50 \$	20,86 \$	21,28 \$
<b>Mécanicienne ou mécanicien, classe I</b>	21,56 \$	21,72 \$	22,05 \$	22,44 \$	22,89 \$
<b>Menuisière ou menuisier</b>	20,62 \$	20,77 \$	21,08 \$	21,45 \$	21,88 \$
<b>Ouvrière ou ouvrier certifié d'entretien</b>	20,62 \$	20,77 \$	21,08 \$	21,45 \$	21,88 \$
<b>Peintre</b>	19,13 \$	19,27 \$	19,56 \$	19,90 \$	20,30 \$
<b>Serrurière ou serrurier</b>	19,62 \$	19,77 \$	20,07 \$	20,42 \$	20,83 \$
<b>Soudeuse ou soudeur</b>	21,56 \$	21,72 \$	22,05 \$	22,44 \$	22,89 \$
<b>Spécialiste en mécanique d'ajustage</b>	21,56 \$	21,72 \$	22,05 \$	22,44 \$	22,89 \$
<b>Tuyauteuse ou tuyauteur</b>	21,56 \$	21,72 \$	22,05 \$	22,44 \$	22,89 \$
<b>Vitrière-monteuse-mécanicienne ou vitrier-monteur-mécanicien</b>	19,83 \$	19,98 \$	20,28 \$	20,63 \$	21,04 \$

## 1.3.2 Sous-catégorie des emplois de soutien manuel d'entretien et de service

Semaine : 38,75 heures

<b>Classes d'emplois</b>	<b>Taux 2010-04-01 au 2011-03-31</b>	<b>Taux 2011-04-01 au 2012-03-31</b>	<b>Taux 2012-04-01 au 2013-03-31</b>	<b>Taux 2013-04-01 au 2014-03-31</b>	<b>Taux à compter du 2014-04-01</b>
<b>Aide-conductrice ou aide-conducteur de véhicules lourds</b>	16,61 \$	16,73 \$	16,98 \$	17,28 \$	17,63 \$
<b>Aide de métiers</b>	16,99 \$	17,12 \$	17,38 \$	17,68 \$	18,03 \$
<b>Buandière ou buandier</b>	16,40 \$	16,52 \$	16,77 \$	17,06 \$	17,40 \$
<b>Concierge, classe II</b>	17,71 \$	17,84 \$	18,11 \$	18,43 \$	18,80 \$
<b>Concierge, classe I</b>	19,51 \$	19,66 \$	19,95 \$	20,30 \$	20,71 \$
<b>Concierge de nuit, classe II</b>	17,26 \$	17,39 \$	17,65 \$	17,96 \$	18,32 \$
<b>Concierge de nuit, classe I</b>	18,79 \$	18,93 \$	19,21 \$	19,55 \$	19,94 \$
<b>Conductrice ou conducteur de véhicules légers</b>	16,61 \$	16,73 \$	16,98 \$	17,28 \$	17,63 \$
<b>Conductrice ou conducteur de véhicules lourds</b>	18,97 \$	19,11 \$	19,40 \$	19,74 \$	20,13 \$
<b>Cuisinière ou cuisinier, classe III</b>	18,95 \$	19,09 \$	19,38 \$	19,72 \$	20,11 \$
<b>Cuisinière ou cuisinier, classe II</b>	19,83 \$	19,98 \$	20,28 \$	20,63 \$	21,04 \$
<b>Cuisinière ou cuisinier, classe I</b>	20,62 \$	20,77 \$	21,08 \$	21,45 \$	21,88 \$
<b>Gardienne ou gardien</b>	15,86 \$	15,98 \$	16,22 \$	16,50 \$	16,83 \$
<b>Jardinière ou jardinier</b>	17,90 \$	18,03 \$	18,30 \$	18,62 \$	18,99 \$
<b>Ouvrière ou ouvrier d'entretien, classe II</b>	16,22 \$	16,34 \$	16,59 \$	16,88 \$	17,22 \$
<b>Ouvrière ou ouvrier d'entretien, classe I (poseuse ou poseur de vitres, poseuse ou poseur de tuiles, sableuse ou sableur)</b>	17,71 \$	17,84 \$	18,11 \$	18,43 \$	18,80 \$

**Section 2 TAUX ET ÉCHELLES DE TRAITEMENT HORAIRES DÉCOULANT DE L'APPLICATION DE LA LOI SUR L'ÉQUITÉ SALARIALE (L.R.Q., c. E-12.001)**

**2.1 CATÉGORIE DES EMPLOIS DE SOUTIEN TECHNIQUE ET PARATECHNIQUE**

**2.1.1 Sous-catégorie des emplois de soutien technique**

Classe d'emplois : **Infirmière ou infirmier**

Semaine : 35 heures

Échelon	Taux 2010-04-01 au 2010-12-30	Taux 2010-12-31 au 2011-03-31	Taux 2011-04-01 au 2012-03-31	Taux 2012-04-01 au 2013-03-31	Taux 2013-04-01 au 2014-03-31	Taux à compter du 2014-04-01
1	21,52 \$	21,53 \$	21,69 \$	22,02 \$	22,41 \$	22,86 \$
2	22,30 \$	22,31 \$	22,48 \$	22,82 \$	23,22 \$	23,68 \$
3	23,14 \$	23,15 \$	23,32 \$	23,67 \$	24,08 \$	24,56 \$
4	23,98 \$	23,99 \$	24,17 \$	24,53 \$	24,96 \$	25,46 \$
5	24,88 \$	24,89 \$	25,08 \$	25,46 \$	25,91 \$	26,43 \$
6	25,77 \$	25,79 \$	25,98 \$	26,37 \$	26,83 \$	27,37 \$
7	26,73 \$	26,75 \$	26,95 \$	27,35 \$	27,83 \$	28,39 \$
8	27,72 \$	27,74 \$	27,95 \$	28,37 \$	28,87 \$	29,45 \$
9	28,74 \$	28,76 \$	28,98 \$	29,41 \$	29,92 \$	30,52 \$
10	29,81 \$	29,83 \$	30,05 \$	30,50 \$	31,03 \$	31,65 \$
11	30,91 \$	30,93 \$	31,16 \$	31,63 \$	32,18 \$	32,82 \$
12	32,05 \$	32,07 \$	32,31 \$	32,79 \$	33,36 \$	34,03 \$

**2.1.2 Sous-catégorie des emplois de soutien paratechnique**

Classes d'emplois : **Préposée ou préposé aux élèves handicapés  
Surveillante-sauveteur ou surveillant-sauveteur**

Semaine : 35 heures

Échelon	Taux 2010-04-01 au 2010-12-30	Taux 2010-12-31 au 2011-03-31	Taux 2011-04-01 au 2012-03-31	Taux 2012-04-01 au 2013-03-31	Taux 2013-04-01 au 2014-03-31	Taux à compter du 2014-04-01
1	16,07 \$	16,10 \$	16,22 \$	16,46 \$	16,75 \$	17,09 \$
2	16,54 \$	16,57 \$	16,69 \$	16,94 \$	17,24 \$	17,58 \$
3	17,01 \$	17,04 \$	17,17 \$	17,43 \$	17,74 \$	18,09 \$
4	17,57 \$	17,60 \$	17,73 \$	18,00 \$	18,32 \$	18,69 \$
5	18,07 \$	18,10 \$	18,24 \$	18,51 \$	18,83 \$	19,21 \$
6	18,59 \$	18,62 \$	18,76 \$	19,04 \$	19,37 \$	19,76 \$

Classe d'emplois : **Surveillante ou surveillant d'élèves**

Semaine : 35 heures

Échelon	Taux 2010-04-01 au 2010-12-30	Taux 2010-12-31 au 2011-03-31	Taux 2011-04-01 au 2012-03-31	Taux 2012-04-01 au 2013-03-31	Taux 2013-04-01 au 2014-03-31	Taux à compter du 2014-04-01
1	16,93 \$	17,59 \$	17,72 \$	17,99 \$	18,30 \$	18,67 \$
2	17,35 \$	18,02 \$	18,16 \$	18,43 \$	18,75 \$	19,13 \$
3	17,75 \$	18,44 \$	18,58 \$	18,86 \$	19,19 \$	19,57 \$
4	18,16 \$	18,86 \$	19,00 \$	19,29 \$	19,63 \$	20,02 \$
5	18,59 \$	19,31 \$	19,45 \$	19,74 \$	20,09 \$	20,49 \$

**2.2 CATÉGORIE DES EMPLOIS DE SOUTIEN ADMINISTRATIF**Classe d'emplois : **Agente ou agent de bureau, classe II**

Semaine : 35 heures

Échelon	Taux 2010-04-01 au 2010-12-30	Taux 2010-12-31 au 2011-03-31	Taux 2011-04-01 au 2012-03-31	Taux 2012-04-01 au 2013-03-31	Taux 2013-04-01 au 2014-03-31	Taux à compter du 2014-04-01
1	16,69 \$	16,79 \$	16,92 \$	17,17 \$	17,47 \$	17,82 \$
2	17,10 \$	17,20 \$	17,33 \$	17,59 \$	17,90 \$	18,26 \$
3	17,48 \$	17,59 \$	17,72 \$	17,99 \$	18,30 \$	18,67 \$
4	17,90 \$	18,01 \$	18,15 \$	18,42 \$	18,74 \$	19,11 \$

Classe d'emplois : **Auxiliaire de bureau**

Semaine : 35 heures

Échelon	Taux 2010-04-01 au 2010-12-30	Taux 2010-12-31 au 2011-03-31	Taux 2011-04-01 au 2012-03-31	Taux 2012-04-01 au 2013-03-31	Taux 2013-04-01 au 2014-03-31	Taux à compter du 2014-04-01
	16,25 \$	17,00 \$	17,13 \$	17,39 \$	17,69 \$	18,04 \$

Classe d'emplois : **Opératrice ou opérateur en reprographie**

Semaine : 35 heures

Échelon	Taux 2010-04-01 au 2010-12-30	Taux 2010-12-31 au 2011-03-31	Taux 2011-04-01 au 2012-03-31	Taux 2012-04-01 au 2013-03-31	Taux 2013-04-01 au 2014-03-31	Taux à compter du 2014-04-01
1	15,48 \$	17,35 \$	17,48 \$	17,74 \$	18,05 \$	18,41 \$
2	15,86 \$	17,78 \$	17,91 \$	18,18 \$	18,50 \$	18,87 \$
3	16,22 \$	18,18 \$	18,32 \$	18,59 \$	18,92 \$	19,30 \$
4	16,61 \$	18,62 \$	18,76 \$	19,04 \$	19,37 \$	19,76 \$

Classe d'emplois : **Opératrice ou opérateur en reprographie, classe principale**

Semaine : 35 heures

Échelon	Taux 2010-04-01 au 2010-12-30	Taux 2010-12-31 au 2011-03-31	Taux 2011-04-01 au 2012-03-31	Taux 2012-04-01 au 2013-03-31	Taux 2013-04-01 au 2014-03-31	Taux à compter du 2014-04-01
1	15,48 \$	17,07 \$	17,20 \$	17,46 \$	17,77 \$	18,13 \$
2	16,02 \$	17,67 \$	17,80 \$	18,07 \$	18,39 \$	18,76 \$
3	16,59 \$	18,30 \$	18,44 \$	18,72 \$	19,05 \$	19,43 \$
4	17,16 \$	18,92 \$	19,06 \$	19,35 \$	19,69 \$	20,08 \$
5	17,73 \$	19,55 \$	19,70 \$	20,00 \$	20,35 \$	20,76 \$
6	18,34 \$	20,23 \$	20,38 \$	20,69 \$	21,05 \$	21,47 \$
7	18,97 \$	20,92 \$	21,08 \$	21,40 \$	21,77 \$	22,21 \$

## 2.3 CATÉGORIE DES EMPLOIS DE SOUTIEN MANUEL

### 2.3.2 Sous-catégorie des emplois de soutien manuel d'entretien et de service

Semaine : 38,75 heures

<b>Classes d'emplois</b>	<b>Taux 2010-04-01 au 2010-12-30</b>	<b>Taux 2010-12-31 au 2011-03-31</b>	<b>Taux 2011-04-01 au 2012-03-31</b>	<b>Taux 2012-04-01 au 2013-03-31</b>	<b>Taux 2013-04-01 au 2014-03-31</b>	<b>Taux à compter du 2014-04-01</b>
<b>Aide général de cuisine</b>	16,72 \$	17,00 \$	17,13 \$	17,39 \$	17,69 \$	18,04 \$
<b>Ouvrière ou ouvrier d'entretien, classe III (aide domestique)</b>	16,25 \$	16,65 \$	16,77 \$	17,02 \$	17,32 \$	17,67 \$

EN FOI DE QUOI, les parties ont signé à Québec ce 9<sup>e</sup> jour du mois de septembre 2013.


Pour le Comité patronal de négociation  
pour la Commission scolaire Crie  
(CPNCSC)

Pour la Centrale des syndicats du Québec  
(CSQ), représentée par son agente  
négociatrice, la Fédération du personnel  
de soutien scolaire (FPSS)




---

Abraham Jolly  
Président, CPNCSC




---

Diane Cinq-Mars  
Présidente, FPSS-CSQ




---

Éric Bergeron  
Vice-président, CPNCSC



---

Francine Leduc  
Vice-présidente, FPSS-CSQ




---

Natalie Petawabano  
Représentante, CSC



---

André Guérard  
Représentant, MELS



---

Michael Palumbo  
Porte-parole, FPSS-CSQ