

ACCORD EN VERTU DE LA CLAUSE 2-2.04

DES DISPOSITIONS LIANT

**LE COMITÉ PATRONAL DE NÉGOCIATION
POUR LA COMMISSION SCOLAIRE CRIE (CPNCSC)**

ET

**LA CENTRALE DES SYNDICATS DU QUÉBEC (CSQ) POUR LE COMPTE DE
L'ASSOCIATION DE L'ENSEIGNEMENT DU NOUVEAU-QUÉBEC (AENQ)
REPRÉSENTÉE PAR SON AGENTE NÉGOCIATRICE,
LA FÉDÉRATION DU PERSONNEL DE SOUTIEN SCOLAIRE (FPSS)**

Objet : Remplacement de l'annexe I Taux et échelles de traitement horaires

**Ajout de l'annexe XXIX Mise en œuvre du Programme d'équité salariale établi
conformément aux dispositions de la Loi sur l'équité salariale (L.R.Q., c. E 12.001)**

**Remplacement du paragraphe a) de la clause 6-6.01, de la clause 10-4.04 et de
l'annexe XXVI**

69-8231 (2)

Les parties négociantes à l'échelle nationale, conformément à la clause 2-2.04 de la convention, conviennent de ce qui suit :

1) L'annexe I est remplacée par la suivante :

« ANNEXE I TAUX ET ÉCHELLES DE TRAITEMENT HORAIRES

Section 1 Taux et échelles de traitement horaires pour les périodes :

- jusqu'au 2006-03-31;
- du 2006-04-01 au 2007-03-31;
- du 2007-04-01 au 2008-03-31;
- du 2008-04-01 au 2009-03-31;
- à compter du 2009-04-01.

Section 2 Taux et échelles de traitement horaires découlant de l'application de la Loi sur l'équité salariale (L.R.Q., c. E-12.001) pour les périodes :

- du 2001-11-21 au 2001-12-31;
- du 2002-01-01 au 2002-11-20;
- du 2002-11-21 au 2003-03-31;
- du 2003-04-01 au 2003-11-20;
- du 2003-11-21 au 2004-11-20;
- du 2004-11-21 au 2005-11-19;
- du 2005-11-20 au 2006-03-31;
- du 2006-04-01 au 2006-11-20;
- du 2006-11-21 au 2007-03-31;
- du 2007-04-01 au 2007-11-20;
- du 2007-11-21 au 2008-03-31;
- du 2008-04-01 au 2009-03-31;
- à compter du 2009-04-01.

**TAUX ET ÉCHELLES DE TRAITEMENT HORAIRES
INDEX**

Page¹

Section 1 TAUX ET ÉCHELLES DE TRAITEMENT HORAIRES

1.1 CATÉGORIE DES EMPLOIS DE SOUTIEN TECHNIQUE ET PARATECHNIQUE.....	4
1.1.1 Sous-catégorie des emplois de soutien technique	4
Technicienne ou technicien en écriture braille.....	4
Technicienne ou technicien en audiovisuel	4
Technicienne ou technicien en loisir	4
Technicienne ou technicien en arts graphiques.....	5
Technicienne ou technicien en transport scolaire.....	5
Technicienne ou technicien en gestion alimentaire	5
Technicienne ou technicien en organisation scolaire	6
Technicienne ou technicien de travaux pratiques.....	6
Technicienne ou technicien en bâtiment.....	6
Technicienne ou technicien en électronique.....	6
Technicienne ou technicien en formation professionnelle.....	6
Technicienne ou technicien en informatique.....	7
Technicienne ou technicien en informatique, classe principale.....	7
1.1.2 Sous-catégorie des emplois de soutien paratechnique	8
Apparitrice ou appariteur	8
Inspectrice ou inspecteur en transport scolaire	8
Opératrice ou opérateur en imprimerie	9
Opératrice ou opérateur en imprimerie, classe principale	9
Opératrice ou opérateur en informatique, classe I.....	9
Opératrice ou opérateur en informatique, classe principale	10
Relieuse ou relieur	10
1.2 CATÉGORIE DES EMPLOIS DE SOUTIEN ADMINISTRATIF.....	11
Acheteuse ou acheteur.....	11
Magasinière ou magasinier, classe II.....	11
Magasinière ou magasinier, classe I.....	11
Magasinière ou magasinier, classe principale	12
Opératrice ou opérateur en reprographie.....	12
Opératrice ou opérateur en reprographie, classe principale	12
Secrétaire d'école ou de centre.....	13
1.3 CATÉGORIE DES EMPLOIS DE SOUTIEN MANUEL	14
1.3.1 Sous-catégorie des emplois de soutien manuel qualifié.....	14
Apprentie ou apprenti de métiers	14
Ébéniste	14
Électricienne ou électricien.....	14
Électricienne ou électricien, classe principale.....	14
Maître mécanicienne ou maître mécanicien en tuyauterie	14
Mécanicienne ou mécanicien, classe II.....	14
Mécanicienne ou mécanicien, classe I.....	14
Mécanicienne ou mécanicien de machines fixes.....	14
Menuisière ou menuisier	15
Ouvrière ou ouvrier certifié d'entretien	15
Peintre.....	15
Serrurière ou serrurier	15
Soudeuse ou soudeur.....	15
Spécialiste en mécanique d'ajustage.....	15

¹ La pagination sera modifiée lorsque cet amendement sera intégré aux dispositions 2005-2010.

Tuyauteuse ou tuyauteur	15
Vitrière-monteuse-mécanicienne ou vitrier-monteur-mécanicien	15
1.3.2 Sous-catégorie des emplois de soutien manuel d'entretien et de service.....	16
Aide-conductrice ou aide-conducteur de véhicules lourds	16
Aide de métiers	16
Buandière ou buandier	16
Concierge (9 275 m ² et plus).....	16
Concierge (moins de 9 275 m ²).....	16
Concierge de nuit (9 275 m ² et plus).....	16
Concierge de nuit (moins de 9 275 m ²).....	16
Conductrice ou conducteur de véhicules légers	16
Conductrice ou conducteur de véhicules lourds	16
Cuisinière ou cuisinier, classe II	16
Cuisinière ou cuisinier, classe I	16
Gardiennne ou gardien	17
Jardinière ou jardinier	17
Ouvrière ou ouvrier d'entretien, classe II	17
Ouvrière ou ouvrier d'entretien, classe I	17
SECTION 2 TAUX ET ÉCHELLES DE TRAITEMENT HORAIRES DÉCOULANT DE L'APPLICATION DE LA LOI SUR L'ÉQUITÉ SALARIALE (L.R.Q., c. E-12.001)	
2.1 CATÉGORIE DES EMPLOIS DE SOUTIEN TECHNIQUE ET PARATECHNIQUE	18
2.1.1 Sous-catégorie des emplois de soutien technique	18
Infirmière ou infirmier	18
Technicienne ou technicien en documentation	19
Technicienne ou technicien en psychométrie	19
Technicienne ou technicien en service de garde.....	19
Technicienne ou technicien en administration	20
Technicienne ou technicien de travail social.....	21
Technicienne ou technicien en éducation spécialisée	21
Technicienne-interprète ou technicien-interprète.....	22
2.1.2 Sous-catégorie des emplois de soutien paratechnique	23
Éducatrice ou éducateur en service de garde	23
Infirmière ou infirmier auxiliaire ou diplômée ou diplômé en soins de santé et soins d'assistance	24
Préposée ou préposé aux élèves handicapés	25
Surveillante-sauveteur ou surveillant-sauveteur	25
Surveillante ou surveillant d'élèves	26
2.2 CATÉGORIE DES EMPLOIS DE SOUTIEN ADMINISTRATIF	27
Agente ou agent de bureau, classe II	27
Agente ou agent de bureau, classe I	27
Agente ou agent de bureau, classe principale.....	28
Auxiliaire de bureau	28
Secrétaire.....	29
Secrétaire de gestion.....	29
Téléphoniste	30
2.3 CATÉGORIE DES EMPLOIS DE SOUTIEN MANUEL	31
2.3.1 Sous-catégorie des emplois de soutien manuel d'entretien et de service.....	31
Aide général de cuisine	31
Cuisinière ou cuisinier, classe III	31
Ouvrière ou ouvrier d'entretien, classe III	32

Section 1 TAUX ET ÉCHELLES DE TRAITEMENT HORAIRES

1.1 CATÉGORIE DES EMPLOIS DE SOUTIEN TECHNIQUE ET PARATECHNIQUE

1.1.1 Sous-catégorie des emplois de soutien technique

Classe d'emplois : Technicienne ou technicien en écriture braille

Semaine : 35 heures

Échelon	Taux	Taux	Taux	Taux	Taux
	jusqu'au 2006-03-31	2006-04-01 au 2007-03-31	2007-04-01 au 2008-03-31	2008-04-01 au 2009-03-31	à compter du 2009-04-01
01	15,35	15,66	15,97	16,29	16,62
02	15,97	16,29	16,62	16,95	17,29
03	16,50	16,83	17,17	17,51	17,86
04	17,12	17,46	17,81	18,17	18,53
05	17,73	18,08	18,44	18,81	19,19
06	18,37	18,74	19,11	19,49	19,88
07	18,99	19,37	19,76	20,16	20,56
08	19,74	20,13	20,53	20,94	21,36
09	20,49	20,90	21,32	21,75	22,19
10	21,26	21,69	22,12	22,56	23,01
11	22,00	22,44	22,89	23,35	23,82
12	22,82	23,28	23,75	24,23	24,71

Classes d'emplois : Technicienne ou technicien en audiovisuel
Technicienne ou technicien en loisir

Semaine : 35 heures

Échelon	Taux	Taux	Taux	Taux	Taux
	jusqu'au 2006-03-31	2006-04-01 au 2007-03-31	2007-04-01 au 2008-03-31	2008-04-01 au 2009-03-31	à compter du 2009-04-01
01	15,10	15,40	15,71	16,02	16,34
02	15,72	16,03	16,35	16,68	17,01
03	16,24	16,56	16,89	17,23	17,57
04	16,83	17,17	17,51	17,86	18,22
05	17,44	17,79	18,15	18,51	18,88
06	18,06	18,42	18,79	19,17	19,55
07	18,69	19,06	19,44	19,83	20,23
08	19,41	19,80	20,20	20,60	21,01
09	20,16	20,56	20,97	21,39	21,82
10	20,90	21,32	21,75	22,19	22,63
11	21,63	22,06	22,50	22,95	23,41
12	22,44	22,89	23,35	23,82	24,30

Classes d'emplois : **Technicienne ou technicien en arts graphiques**
Technicienne ou technicien en transport scolaire

Semaine : 35 heures

Échelon	Taux	Taux	Taux	Taux	Taux
	jusqu'au 2006-03-31	2006-04-01 au 2007-03-31	2007-04-01 au 2008-03-31	2008-04-01 au 2009-03-31	à compter du 2009-04-01
01	15,38	15,69	16,00	16,32	16,65
02	15,89	16,21	16,53	16,86	17,20
03	16,55	16,88	17,22	17,56	17,91
04	17,13	17,47	17,82	18,18	18,54
05	17,81	18,17	18,53	18,90	19,28
06	18,43	18,80	19,18	19,56	19,95
07	19,19	19,57	19,96	20,36	20,77
08	19,89	20,29	20,70	21,11	21,53
09	20,63	21,04	21,46	21,89	22,33
10	21,40	21,83	22,27	22,72	23,17
11	22,21	22,65	23,10	23,56	24,03
12	23,07	23,53	24,00	24,48	24,97

Classe d'emplois : **Technicienne ou technicien en gestion alimentaire**

Semaine : 35 heures

Échelon	Taux	Taux	Taux	Taux	Taux
	jusqu'au 2006-03-31	2006-04-01 au 2007-03-31	2007-04-01 au 2008-03-31	2008-04-01 au 2009-03-31	à compter du 2009-04-01
01	17,63	17,98	18,34	18,71	19,08
02	18,18	18,54	18,91	19,29	19,68
03	18,71	19,08	19,46	19,85	20,25
04	19,21	19,59	19,98	20,38	20,79
05	19,78	20,18	20,58	20,99	21,41
06	20,37	20,78	21,20	21,62	22,05
07	20,91	21,33	21,76	22,20	22,64
08	21,47	21,90	22,34	22,79	23,25
09	22,13	22,57	23,02	23,48	23,95
10	22,74	23,19	23,65	24,12	24,60
11	23,48	23,95	24,43	24,92	25,42
12	24,12	24,60	25,09	25,59	26,10

Classe d'emplois : **Technicienne ou technicien en organisation scolaire**

Semaine : 35 heures

Échelon	Taux	Taux	Taux	Taux	Taux
	jusqu'au	2006-04-01	2007-04-01	2008-04-01	à compter
	2006-03-31	2007-03-31	2008-03-31	2009-03-31	du
					2009-04-01
01	17,24	17,58	17,93	18,29	18,66
02	17,76	18,12	18,48	18,85	19,23
03	18,32	18,69	19,06	19,44	19,83
04	18,89	19,27	19,66	20,05	20,45
05	19,50	19,89	20,29	20,70	21,11
06	20,07	20,47	20,88	21,30	21,73
07	20,71	21,12	21,54	21,97	22,41
08	21,36	21,79	22,23	22,67	23,12
09	22,02	22,46	22,91	23,37	23,84
10	22,68	23,13	23,59	24,06	24,54
11	23,41	23,88	24,36	24,85	25,35
12	24,12	24,60	25,09	25,59	26,10

Classes d'emplois : **Technicienne ou technicien de travaux pratiques**
Technicienne ou technicien en bâtiment
Technicienne ou technicien en électronique
Technicienne ou technicien en formation professionnelle

Semaine : 35 heures

Échelon	Taux	Taux	Taux	Taux	Taux
	jusqu'au	2006-04-01	2007-04-01	2008-04-01	à compter
	2006-03-31	2007-03-31	2008-03-31	2009-03-31	du
					2009-04-01
01	16,63	16,96	17,30	17,65	18,00
02	17,14	17,48	17,83	18,19	18,55
03	17,67	18,02	18,38	18,75	19,13
04	18,23	18,59	18,96	19,34	19,73
05	18,81	19,19	19,57	19,96	20,36
06	19,36	19,75	20,15	20,55	20,96
07	19,97	20,37	20,78	21,20	21,62
08	20,59	21,00	21,42	21,85	22,29
09	21,24	21,66	22,09	22,53	22,98
10	21,88	22,32	22,77	23,23	23,69
11	22,57	23,02	23,48	23,95	24,43
12	23,27	23,74	24,21	24,69	25,18

Classe d'emplois : **Technicienne ou technicien en informatique**

Semaine : 35 heures

Échelon	Taux jusqu'au 2006-03-31	Taux 2006-04-01 au 2007-03-31	Taux 2007-04-01 au 2008-03-31	Taux 2008-04-01 au 2009-03-31	Taux à compter du 2009-04-01
01	17,39	17,74	18,09	18,45	18,82
02	17,98	18,34	18,71	19,08	19,46
03	18,53	18,90	19,28	19,67	20,06
04	19,18	19,56	19,95	20,35	20,76
05	19,79	20,19	20,59	21,00	21,42
06	20,42	20,83	21,25	21,68	22,11
07	21,08	21,50	21,93	22,37	22,82
08	21,79	22,23	22,67	23,12	23,58
09	22,51	22,96	23,42	23,89	24,37
10	23,24	23,70	24,17	24,65	25,14
11	23,99	24,47	24,96	25,46	25,97
12	24,78	25,28	25,79	26,31	26,84

Classe d'emplois : **Technicienne ou technicien en informatique, classe principale**

Semaine : 35 heures

Échelon	Taux jusqu'au 2006-03-31	Taux 2006-04-01 au 2007-03-31	Taux 2007-04-01 au 2008-03-31	Taux 2008-04-01 au 2009-03-31	Taux à compter du 2009-04-01
01	20,80	21,22	21,64	22,07	22,51
02	21,51	21,94	22,38	22,83	23,29
03	22,21	22,65	23,10	23,56	24,03
04	22,99	23,45	23,92	24,40	24,89
05	23,77	24,25	24,74	25,23	25,73
06	24,56	25,05	25,55	26,06	26,58
07	25,48	25,99	26,51	27,04	27,58
08	26,37	26,90	27,44	27,99	28,55
09	27,30	27,85	28,41	28,98	29,56

1.1.2 Sous-catégorie des emplois de soutien paratechniqueClasse d'emplois : **Apparitrice ou appariteur**

Semaine : 35 heures

Échelon	Taux jusqu'au 2006-03-31	Taux 2006-04-01 au 2007-03-31	Taux 2007-04-01 au 2008-03-31	Taux 2008-04-01 au 2009-03-31	Taux à compter du 2009-04-01
01	14,23	14,51	14,80	15,10	15,40
02	14,58	14,87	15,17	15,47	15,78
03	14,91	15,21	15,51	15,82	16,14
04	15,27	15,58	15,89	16,21	16,53
05	15,62	15,93	16,25	16,58	16,91

Classe d'emplois : **Inspectrice ou inspecteur en transport scolaire**

Semaine : 35 heures

Échelon	Taux jusqu'au 2006-03-31	Taux 2006-04-01 au 2007-03-31	Taux 2007-04-01 au 2008-03-31	Taux 2008-04-01 au 2009-03-31	Taux à compter du 2009-04-01
01	14,98	15,28	15,59	15,90	16,22
02	15,44	15,75	16,07	16,39	16,72
03	15,88	16,20	16,52	16,85	17,19
04	16,37	16,70	17,03	17,37	17,72
05	16,86	17,20	17,54	17,89	18,25
06	17,37	17,72	18,07	18,43	18,80
07	17,89	18,25	18,62	18,99	19,37
08	18,41	18,78	19,16	19,54	19,93
09	18,96	19,34	19,73	20,12	20,52

Classe d'emplois : **Opératrice ou opérateur en imprimerie**

Semaine : 35 heures

Échelon	Taux jusqu'au 2006-03-31	Taux 2006-04-01 au 2007-03-31	Taux 2007-04-01 au 2008-03-31	Taux 2008-04-01 au 2009-03-31	Taux à compter du 2009-04-01
01	14,23	14,51	14,80	15,10	15,40
02	14,70	14,99	15,29	15,60	15,91
03	15,13	15,43	15,74	16,05	16,37
04	15,70	16,01	16,33	16,66	16,99
05	16,12	16,44	16,77	17,11	17,45
06	16,63	16,96	17,30	17,65	18,00
07	17,13	17,47	17,82	18,18	18,54

Classe d'emplois : **Opératrice ou opérateur en imprimerie, classe principale**

Semaine : 35 heures

Échelon	Taux jusqu'au 2006-03-31	Taux 2006-04-01 au 2007-03-31	Taux 2007-04-01 au 2008-03-31	Taux 2008-04-01 au 2009-03-31	Taux à compter du 2009-04-01
01	16,63	16,96	17,30	17,65	18,00
02	17,16	17,50	17,85	18,21	18,57
03	17,67	18,02	18,38	18,75	19,13
04	18,25	18,62	18,99	19,37	19,76
05	18,84	19,22	19,60	19,99	20,39

Classe d'emplois : **Opératrice ou opérateur en informatique, classe I**

Semaine : 35 heures

Échelon	Taux jusqu'au 2006-03-31	Taux 2006-04-01 au 2007-03-31	Taux 2007-04-01 au 2008-03-31	Taux 2008-04-01 au 2009-03-31	Taux à compter du 2009-04-01
01	15,81	16,13	16,45	16,78	17,12
02	16,37	16,70	17,03	17,37	17,72
03	16,97	17,31	17,66	18,01	18,37
04	17,62	17,97	18,33	18,70	19,07
05	18,26	18,63	19,00	19,38	19,77
06	18,93	19,31	19,70	20,09	20,49

Classe d'emplois : **Opératrice ou opérateur en informatique, classe principale**

Semaine : 35 heures

Échelon	Taux jusqu'au 2006-03-31	Taux 2006-04-01 au 2007-03-31	Taux 2007-04-01 au 2008-03-31	Taux 2008-04-01 au 2009-03-31	Taux à compter du 2009-04-01
01	18,93	19,31	19,70	20,09	20,49
02	19,58	19,97	20,37	20,78	21,20
03	20,26	20,67	21,08	21,50	21,93
04	20,91	21,33	21,76	22,20	22,64
05	21,62	22,05	22,49	22,94	23,40
06	22,35	22,80	23,26	23,73	24,20
07	23,11	23,57	24,04	24,52	25,01

Classe d'emplois : **Relieuse ou relieur**

Semaine : 35 heures

Échelon	Taux jusqu'au 2006-03-31	Taux 2006-04-01 au 2007-03-31	Taux 2007-04-01 au 2008-03-31	Taux 2008-04-01 au 2009-03-31	Taux à compter du 2009-04-01
	17,81	18,17	18,53	18,90	19,28

1.2 CATÉGORIE DES EMPLOIS DE SOUTIEN ADMINISTRATIFClasse d'emplois : **Acheteuse ou acheteur**

Semaine : 35 heures

Échelon	Taux jusqu'au 2006-03-31	Taux 2006-04-01 au 2007-03-31	Taux 2007-04-01 au 2008-03-31	Taux 2008-04-01 au 2009-03-31	Taux à compter du 2009-04-01
01	17,81	18,17	18,53	18,90	19,28
02	18,33	18,70	19,07	19,45	19,84
03	18,92	19,30	19,69	20,08	20,48
04	19,56	19,95	20,35	20,76	21,18
05	20,16	20,56	20,97	21,39	21,82
06	20,72	21,13	21,55	21,98	22,42

Classe d'emplois : **Magasinière ou magasinier, classe II**

Semaine : 35 heures

Échelon	Taux jusqu'au 2006-03-31	Taux 2006-04-01 au 2007-03-31	Taux 2007-04-01 au 2008-03-31	Taux 2008-04-01 au 2009-03-31	Taux à compter du 2009-04-01
01	14,23	14,51	14,80	15,10	15,40
02	14,58	14,87	15,17	15,47	15,78
03	14,91	15,21	15,51	15,82	16,14
04	15,27	15,58	15,89	16,21	16,53

Classe d'emplois : **Magasinière ou magasinier, classe I**

Semaine : 35 heures

Échelon	Taux jusqu'au 2006-03-31	Taux 2006-04-01 au 2007-03-31	Taux 2007-04-01 au 2008-03-31	Taux 2008-04-01 au 2009-03-31	Taux à compter du 2009-04-01
01	15,51	15,82	16,14	16,46	16,79
02	16,05	16,37	16,70	17,03	17,37
03	16,59	16,92	17,26	17,61	17,96
04	17,13	17,47	17,82	18,18	18,54
05	17,70	18,05	18,41	18,78	19,16

Classe d'emplois : **Magasinière ou magasinier, classe principale**

Semaine : 35 heures

Échelon	Taux jusqu'au	Taux 2006-04-01 au	Taux 2007-04-01 au	Taux 2008-04-01 au	Taux à compter du
	2006-03-31	2007-03-31	2008-03-31	2009-03-31	2009-04-01
01	17,67	18,02	18,38	18,75	19,13
02	18,31	18,68	19,05	19,43	19,82
03	18,92	19,30	19,69	20,08	20,48
04	19,56	19,95	20,35	20,76	21,18
05	20,17	20,57	20,98	21,40	21,83
06	20,85	21,27	21,70	22,13	22,57
07	21,55	21,98	22,42	22,87	23,33

Classe d'emplois : **Opératrice ou opérateur en reprographie**

Semaine : 35 heures

Échelon	Taux jusqu'au	Taux 2006-04-01 au	Taux 2007-04-01 au	Taux 2008-04-01 au	Taux à compter du
	2006-03-31	2007-03-31	2008-03-31	2009-03-31	2009-04-01
01	14,23	14,51	14,80	15,10	15,40
02	14,58	14,87	15,17	15,47	15,78
03	14,91	15,21	15,51	15,82	16,14
04	15,27	15,58	15,89	16,21	16,53

Classe d'emplois : **Opératrice ou opérateur en reprographie, classe principale**

Semaine : 35 heures

Échelon	Taux jusqu'au	Taux 2006-04-01 au	Taux 2007-04-01 au	Taux 2008-04-01 au	Taux à compter du
	2006-03-31	2007-03-31	2008-03-31	2009-03-31	2009-04-01
01	14,23	14,51	14,80	15,10	15,40
02	14,73	15,02	15,32	15,63	15,94
03	15,25	15,56	15,87	16,19	16,51
04	15,77	16,09	16,41	16,74	17,07
05	16,29	16,62	16,95	17,29	17,64
06	16,86	17,20	17,54	17,89	18,25
07	17,44	17,79	18,15	18,51	18,88

Classe d'emplois : **Secrétaire d'école ou de centre**

Semaine : 35 heures

Échelon	Taux jusqu'au 2006-03-31	Taux 2006-04-01 au 2007-03-31	Taux 2007-04-01 au 2008-03-31	Taux 2008-04-01 au 2009-03-31	Taux à compter du 2009-04-01
01	16,21	16,53	16,86	17,20	17,54
02	16,71	17,04	17,38	17,73	18,08
03	17,21	17,55	17,90	18,26	18,63
04	17,72	18,07	18,43	18,80	19,18
05	18,26	18,63	19,00	19,38	19,77
06	18,79	19,17	19,55	19,94	20,34
07	19,35	19,74	20,13	20,53	20,94

1.3 CATÉGORIE DES EMPLOIS DE SOUTIEN MANUEL

1.3.1 Sous-catégorie des emplois de soutien manuel qualifié

Semaine : 38,75 heures

Classes d'emplois	Taux jusqu'au 2006-03-31 \$	Taux 2006-04-01 au 2007-03-31 \$	Taux 2007-04-01 au 2008-03-31 \$	Taux 2008-04-01 au 2009-03-31 \$	Taux à compter du 2009-04-01 \$
Apprentie ou apprenti de métiers					
1 ^e année	14,16	14,44	14,73	15,02	15,32
2 ^e année	14,61	14,90	15,20	15,50	15,81
3 ^e année	15,11	15,41	15,72	16,03	16,35
4 ^e année	15,62	15,93	16,25	16,58	16,91
Ébéniste	19,82	20,22	20,62	21,03	21,45
Électricienne ou électricien	19,82	20,22	20,62	21,03	21,45
Électricienne ou électricien, classe principale	21,07	21,49	21,92	22,36	22,81
Maître mécanicienne ou maître mécanicien en tuyauterie	21,07	21,49	21,92	22,36	22,81
Mécanicienne ou mécanicien, classe II	18,43	18,80	19,18	19,56	19,95
Mécanicienne ou mécanicien, classe I	19,82	20,22	20,62	21,03	21,45
Mécanicienne ou mécanicien de machines fixes					
Classe 4	16,45	16,78	17,12	17,46	17,81
Classe 3	18,23	18,59	18,96	19,34	19,73
Classe 2	20,03	20,43	20,84	21,26	21,69
Classe 1	20,68	21,09	21,51	21,94	22,38

Classes d'emplois	Taux jusqu'au 2006-03-31 \$	Taux 2006-04-01 au 2007-03-31 \$	Taux 2007-04-01 au 2008-03-31 \$	Taux 2008-04-01 au 2009-03-31 \$	Taux à compter du 2009-04-01 \$
Menuisière ou menuisier	18,96	19,34	19,73	20,12	20,52
Ouvrière ou ouvrier certifié d'entretien	18,96	19,34	19,73	20,12	20,52
Peintre	17,58	17,93	18,29	18,66	19,03
Serrurière ou serrurier	18,03	18,39	18,76	19,14	19,52
Soudeuse ou soudeur	19,82	20,22	20,62	21,03	21,45
Spécialiste en mécanique d'ajustage	19,82	20,22	20,62	21,03	21,45
Tuyauteuse ou tuyauteur	19,82	20,22	20,62	21,03	21,45
Vitrière-monteuse-mécanicienne ou vitrier-monteur-mécanicien	18,23	18,59	18,96	19,34	19,73

1.3.2 Sous-catégorie des emplois de soutien manuel d'entretien et de service

Semaine : 38,75 heures

Classes d'emplois	Taux jusqu'au 2006-03-31 \$	Taux 2006-04-01 au 2007-03-31 \$	Taux 2007-04-01 au 2008-03-31 \$	Taux 2008-04-01 au 2009-03-31 \$	Taux à compter du 2009-04-01 \$
Aide-conductrice ou aide-conducteur de véhicules lourds	15,27	15,58	15,89	16,21	16,53
Aide de métiers	15,62	15,93	16,25	16,58	16,91
Buandière ou buandier	15,08	15,38	15,69	16,00	16,32
Concierge (9 275 m² et plus)	17,93	18,29	18,66	19,03	19,41
Concierge (moins de 9 275 m²)	16,27	16,60	16,93	17,27	17,62
Concierge de nuit (9 275 m² et plus)	17,27	17,62	17,97	18,33	18,70
Concierge de nuit (moins de 9 275 m²)	15,86	16,18	16,50	16,83	17,17
Conductrice ou conducteur de véhicules légers	15,27	15,58	15,89	16,21	16,53
Conductrice ou conducteur de véhicules lourds	17,44	17,79	18,15	18,51	18,88
Cuisinière ou cuisinier, classe II	18,23	18,59	18,96	19,34	19,73
Cuisinière ou cuisinier, classe I	18,96	19,34	19,73	20,12	20,52

Classes d'emplois	Taux jusqu'au 2006-03-31 \$	Taux 2006-04-01 au 2007-03-31 \$	Taux 2007-04-01 au 2008-03-31 \$	Taux 2008-04-01 au 2009-03-31 \$	Taux à compter du 2009-04-01 \$
Gardiennne ou gardien	14,58	14,87	15,17	15,47	15,78
Jardinière ou jardinier	16,45	16,78	17,12	17,46	17,81
Ouvrière ou ouvrier d'entretien, classe II (aide-concierge, journalier)	14,91	15,21	15,51	15,82	16,14
Ouvrière ou ouvrier d'entretien, classe I (poseuse ou poseur de vitres, poseuse ou poseur de tuiles, sableuse ou sableur)	16,27	16,60	16,93	17,27	17,62

Section 2 TAUX ET ÉCHELLES DE TRAITEMENT HORAIRES DÉCOULANT DE L'APPLICATION DE LA LOI SUR L'ÉQUITÉ SALARIALE (L.R.Q., c. E-12.001)

2.1 CATÉGORIE DES EMPLOIS DE SOUTIEN TECHNIQUE ET PARATECHNIQUE

2.1.1 Sous-catégorie des emplois de soutien technique

Classe d'emplois : **Infirmière ou infirmier**

Semaine : 35 heures

Échelon	Taux	Taux	Taux	Taux	Taux	Taux	Taux
	2001-11-21	2002-01-01	2002-11-21	2003-04-01	2003-11-21	2004-11-21	2005-11-20
	au	au	au	au	au	au	au
	2001-12-31	2002-11-20	2003-03-31	2003-11-20	2004-11-20	2005-11-19	2006-03-31
01	17,36	17,79	18,05	18,41	18,68	18,95	19,22
02	17,99	18,44	18,71	19,08	19,36	19,64	19,92
03	18,67	19,14	19,42	19,81	20,10	20,39	20,68
04	19,35	19,83	20,12	20,52	20,82	21,12	21,42
05	20,06	20,56	20,86	21,28	21,59	21,90	22,22
06	20,81	21,33	21,64	22,07	22,39	22,71	23,04
07	21,58	22,12	22,44	22,89	23,22	23,56	23,90
08	22,36	22,92	23,25	23,72	24,06	24,41	24,76
09	23,19	23,77	24,11	24,59	24,94	25,30	25,67
10	24,04	24,64	25,00	25,50	25,87	26,24	26,62
11	24,94	25,56	25,93	26,45	26,83	27,22	27,61
12	25,86	26,51	26,89	27,43	27,83	28,23	28,64

Échelon	Taux	Taux	Taux	Taux	Taux	Taux
	2006-04-01	2006-11-21	2007-04-01	2007-11-21	2008-04-01	à compter
	au	au	au	au	au	du
	2006-11-20	2007-03-31	2007-11-20	2008-03-31	2009-03-31	2009-04-01
01	19,60	19,88	20,28	20,58	20,99	21,41
02	20,32	20,61	21,02	21,32	21,75	22,19
03	21,09	21,39	21,82	22,13	22,57	23,02
04	21,85	22,17	22,61	22,93	23,39	23,86
05	22,66	22,99	23,45	23,79	24,27	24,76
06	23,50	23,84	24,32	24,65	25,14	25,64
07	24,38	24,73	25,22	25,57	26,08	26,60
08	25,26	25,62	26,13	26,51	27,04	27,58
09	26,18	26,56	27,09	27,49	28,04	28,60
10	27,15	27,54	28,09	28,51	29,08	29,66
11	28,16	28,57	29,14	29,57	30,16	30,76
12	29,21	29,63	30,22	30,65	31,26	31,89

Classes d'emplois : **Technicienne ou technicien en documentation**
Technicienne ou technicien en psychométrie
Technicienne ou technicien en service de garde

Semaine : 35 heures

Échelon	Taux	Taux	Taux	Taux	Taux	Taux	Taux
	2001-11-21	2002-01-01	2002-11-21	2003-04-01	2003-11-21	2004-11-21	2005-11-20
	au 2001-12-31	au 2002-11-20	au 2003-03-31	au 2003-11-20	au 2004-11-20	au 2005-11-19	au 2006-03-31
01	14,55	14,91	15,03	15,33	15,45	15,57	15,69
02	15,15	15,53	15,65	15,96	16,08	16,20	16,33
03	15,65	16,04	16,16	16,48	16,61	16,74	16,87
04	16,22	16,63	16,76	17,10	17,23	17,36	17,49
05	16,81	17,23	17,36	17,71	17,85	17,99	18,13
06	17,41	17,85	17,99	18,35	18,49	18,63	18,77
07	18,01	18,46	18,60	18,97	19,12	19,27	19,42
08	18,71	19,18	19,33	19,72	19,87	20,02	20,18
09	19,43	19,92	20,07	20,47	20,63	20,79	20,95
10	20,14	20,64	20,80	21,22	21,38	21,55	21,72
11	20,85	21,37	21,54	21,97	22,14	22,31	22,48
12	21,63	22,17	22,34	22,79	22,97	23,15	23,33

Échelon	Taux	Taux	Taux	Taux	Taux	Taux
	2006-04-01	2006-11-21	2007-04-01	2007-11-21	2008-04-01	à compter du
	au 2006-11-20	au 2007-03-31	au 2007-11-20	au 2008-03-31	au 2009-03-31	du 2009-04-01
01	16,00	16,12	16,44	16,58	16,91	17,25
02	16,66	16,79	17,13	17,26	17,61	17,96
03	17,21	17,34	17,69	17,83	18,19	18,55
04	17,84	17,98	18,34	18,48	18,85	19,23
05	18,49	18,63	19,00	19,16	19,54	19,93
06	19,15	19,30	19,69	19,84	20,24	20,64
07	19,81	19,96	20,36	20,51	20,92	21,34
08	20,58	20,74	21,15	21,32	21,75	22,19
09	21,37	21,54	21,97	22,14	22,58	23,03
10	22,15	22,32	22,77	22,95	23,41	23,88
11	22,93	23,11	23,57	23,77	24,25	24,74
12	23,80	23,98	24,46	24,63	25,12	25,62

Classe d'emplois : **Technicienne ou technicien en administration**

Semaine : 35 heures

Échelon	Taux	Taux	Taux	Taux	Taux	Taux	Taux
	2001-11-21	2002-01-01	2002-11-21	2003-04-01	2003-11-21	2004-11-21	2005-11-20
	au 2001-12-31	au 2002-11-20	au 2003-03-31	au 2003-11-20	au 2004-11-20	au 2005-11-19	au 2006-03-31
01	14,76	15,13	15,19	15,49	15,55	15,61	15,67
02	15,26	15,64	15,70	16,01	16,07	16,13	16,19
03	15,89	16,29	16,35	16,68	16,74	16,80	16,86
04	16,44	16,85	16,91	17,25	17,31	17,37	17,43
05	17,09	17,52	17,59	17,94	18,01	18,08	18,15
06	17,70	18,14	18,21	18,57	18,64	18,71	18,78
07	18,42	18,88	18,95	19,33	19,40	19,47	19,54
08	19,09	19,57	19,64	20,03	20,10	20,17	20,24
09	19,81	20,31	20,39	20,80	20,88	20,96	21,04
10	20,55	21,06	21,14	21,56	21,64	21,72	21,80
11	21,32	21,85	21,93	22,37	22,45	22,53	22,61
12	22,15	22,70	22,78	23,24	23,33	23,42	23,51

Échelon	Taux	Taux	Taux	Taux	Taux	Taux
	2006-04-01	2006-11-21	2007-04-01	2007-11-21	2008-04-01	à compter du
	au 2006-11-20	au 2007-03-31	au 2007-11-20	au 2008-03-31	au 2009-03-31	du 2009-04-01
01	15,98	16,04	16,36	16,43	16,76	17,10
02	16,51	16,57	16,90	16,97	17,31	17,66
03	17,20	17,26	17,61	17,68	18,03	18,39
04	17,78	17,85	18,21	18,28	18,65	19,02
05	18,51	18,58	18,95	19,02	19,40	19,79
06	19,16	19,23	19,61	19,68	20,07	20,47
07	19,93	20,00	20,40	20,48	20,89	21,31
08	20,64	20,72	21,13	21,24	21,66	22,09
09	21,46	21,54	21,97	22,04	22,48	22,93
10	22,24	22,32	22,77	22,86	23,32	23,79
11	23,06	23,15	23,61	23,73	24,20	24,68
12	23,98	24,07	24,55	24,63	25,12	25,62

Classes d'emplois : **Technicienne ou technicien de travail social**
Technicienne ou technicien en éducation spécialisée

Semaine : 35 heures

Échelon	Taux	Taux	Taux	Taux	Taux	Taux	Taux
	2001-11-21 au 2001-12-31	2002-01-01 au 2002-11-20	2002-11-21 au 2003-03-31	2003-04-01 au 2003-11-20	2003-11-21 au 2004-11-20	2004-11-21 au 2005-11-19	2005-11-20 au 2006-03-31
01	16,22	16,63	16,97	17,31	17,66	18,02	18,39
02	16,72	17,14	17,49	17,84	18,20	18,57	18,95
03	17,24	17,67	18,03	18,39	18,76	19,14	19,53
04	17,78	18,22	18,59	18,96	19,34	19,73	20,13
05	18,36	18,82	19,20	19,58	19,98	20,39	20,80
06	18,90	19,37	19,76	20,16	20,57	20,99	21,42
07	19,49	19,98	20,39	20,80	21,22	21,65	22,09
08	20,10	20,60	21,02	21,44	21,88	22,32	22,77
09	20,72	21,24	21,67	22,10	22,55	23,01	23,48
10	21,35	21,88	22,32	22,77	23,23	23,70	24,18
11	22,03	22,58	23,04	23,50	23,98	24,47	24,97
12	22,70	23,27	23,74	24,21	24,70	25,20	25,71

Échelon	Taux	Taux	Taux	Taux	Taux	Taux
	2006-04-01 au 2006-11-20	2006-11-21 au 2007-03-31	2007-04-01 au 2007-11-20	2007-11-21 au 2008-03-31	2008-04-01 au 2009-03-31	à compter du 2009-04-01
01	18,76	19,14	19,52	19,91	20,31	20,72
02	19,33	19,72	20,11	20,51	20,92	21,34
03	19,92	20,32	20,73	21,17	21,59	22,02
04	20,53	20,95	21,37	21,82	22,26	22,71
05	21,22	21,65	22,08	22,52	22,97	23,43
06	21,85	22,29	22,74	23,19	23,65	24,12
07	22,53	22,99	23,45	23,91	24,39	24,88
08	23,23	23,70	24,17	24,65	25,14	25,64
09	23,95	24,44	24,93	25,43	25,94	26,46
10	24,66	25,16	25,66	26,19	26,71	27,24
11	25,47	25,99	26,51	27,03	27,57	28,12
12	26,22	26,75	27,29	27,87	28,43	29,00

Classe d'emplois : **Technicienne-interprète ou technicien-interprète**

Semaine : 35 heures

Échelon	Taux	Taux	Taux	Taux	Taux	Taux	Taux
	2001-11-21	2002-01-01	2002-11-21	2003-04-01	2003-11-21	2004-11-21	2005-11-20
	au 2001-12-31	au 2002-11-20	au 2003-03-31	au 2003-11-20	au 2004-11-20	au 2005-11-19	au 2006-03-31
01	16,73	17,15	17,25	17,60	17,70	17,80	17,89
02	17,30	17,73	17,83	18,19	18,29	18,40	18,50
03	17,83	18,28	18,39	18,76	18,87	18,98	19,08
04	18,45	18,91	19,02	19,40	19,51	19,62	19,73
05	19,04	19,52	19,63	20,02	20,14	20,26	20,37
06	19,64	20,13	20,25	20,66	20,78	20,90	21,01
07	20,29	20,80	20,92	21,34	21,46	21,58	21,71
08	20,96	21,48	21,60	22,03	22,16	22,29	22,43
09	21,65	22,19	22,32	22,77	22,90	23,03	23,16
10	22,35	22,91	23,04	23,50	23,64	23,78	23,91
11	23,08	23,66	23,80	24,28	24,42	24,56	24,69
12	23,84	24,44	24,58	25,07	25,21	25,36	25,50

Échelon	Taux	Taux	Taux	Taux	Taux	Taux
	2006-04-01	2006-11-21	2007-04-01	2007-11-21	2008-04-01	à compter du
	au 2006-11-20	au 2007-03-31	au 2007-11-20	au 2008-03-31	au 2009-03-31	2009-04-01
01	18,25	18,25	18,62	18,65	19,02	19,40
02	18,87	18,87	19,25	19,27	19,66	20,05
03	19,46	19,46	19,85	19,87	20,27	20,68
04	20,12	20,12	20,52	20,56	20,97	21,39
05	20,78	20,78	21,20	21,23	21,65	22,08
06	21,43	21,43	21,86	21,88	22,32	22,77
07	22,14	22,14	22,58	22,60	23,05	23,51
08	22,88	22,88	23,34	23,36	23,83	24,31
09	23,62	23,62	24,09	24,11	24,59	25,08
10	24,39	24,39	24,88	24,91	25,41	25,92
11	25,18	25,18	25,68	25,71	26,22	26,74
12	26,01	26,01	26,53	26,56	27,09	27,63

2.1.2 Sous-catégorie des emplois de soutien paratechnique

Classe d'emplois : **Éducatrice ou éducateur en service de garde**

Semaine : 35 heures

Échelon	Taux	Taux	Taux	Taux	Taux	Taux	Taux
	2001-11-21 au 2001-12-31	2002-01-01 au 2002-11-20	2002-11-21 au 2003-03-31	2003-04-01 au 2003-11-20	2003-11-21 au 2004-11-20	2004-11-21 au 2005-11-19	2005-11-20 au 2006-03-31
01	13,81	14,16	14,37	14,66	14,88	15,10	15,33
02	14,30	14,66	14,88	15,18	15,41	15,64	15,87
03	14,81	15,18	15,41	15,72	15,95	16,19	16,43
04	15,30	15,68	15,91	16,23	16,47	16,72	16,97
05	15,81	16,21	16,45	16,78	17,03	17,28	17,54
06	16,37	16,78	17,03	17,37	17,63	17,89	18,16
07	16,93	17,35	17,61	17,96	18,23	18,50	18,78

Échelon	Taux	Taux	Taux	Taux	Taux	Taux
	2006-04-01 au 2006-11-20	2006-11-21 au 2007-03-31	2007-04-01 au 2007-11-20	2007-11-21 au 2008-03-31	2008-04-01 au 2009-03-31	à compter du 2009-04-01
01	15,64	15,87	16,19	16,42	16,75	17,09
02	16,19	16,43	16,76	17,00	17,34	17,69
03	16,76	17,01	17,35	17,60	17,95	18,31
04	17,31	17,57	17,92	18,20	18,56	18,93
05	17,89	18,16	18,52	18,79	19,17	19,55
06	18,52	18,80	19,18	19,46	19,85	20,25
07	19,16	19,45	19,84	20,12	20,52	20,93

Classe d'emplois : **Infirmière ou infirmier auxiliaire ou diplômée ou diplômé en soins de santé et soins d'assistance**

Semaine : 35 heures

Échelon	Taux	Taux	Taux	Taux	Taux	Taux	Taux
	2001-11-21 au 2001-12-31	2002-01-01 au 2002-11-20	2002-11-21 au 2003-03-31	2003-04-01 au 2003-11-20	2003-11-21 au 2004-11-20	2004-11-21 au 2005-11-19	2005-11-20 au 2006-03-31
01	13,69	14,03	14,05	14,33	14,35	14,37	14,39
02	14,08	14,43	14,45	14,74	14,76	14,78	14,80
03	14,54	14,90	14,92	15,22	15,24	15,26	15,28
04	15,06	15,44	15,46	15,77	15,79	15,81	15,83
05	15,49	15,88	15,90	16,22	16,25	16,28	16,31
06	15,99	16,39	16,42	16,75	16,78	16,81	16,84
07	16,54	16,95	16,98	17,32	17,35	17,38	17,41
08	17,08	17,51	17,54	17,89	17,92	17,95	17,98
09	17,66	18,10	18,13	18,49	18,52	18,55	18,58
10	18,33	18,79	18,82	19,20	19,23	19,26	19,29

Échelon	Taux	Taux	Taux	Taux	Taux	Taux
	2006-04-01 au 2006-11-20	2006-11-21 au 2007-03-31	2007-04-01 au 2007-11-20	2007-11-21 au 2008-03-31	2008-04-01 au 2009-03-31	à compter du 2009-04-01
01	14,68	14,70	14,99	15,03	15,33	15,64
02	15,10	15,12	15,42	15,46	15,77	16,09
03	15,59	15,61	15,92	15,97	16,29	16,62
04	16,15	16,18	16,50	16,53	16,86	17,20
05	16,64	16,67	17,00	17,01	17,35	17,70
06	17,18	17,21	17,55	17,55	17,90	18,26
07	17,76	17,79	18,15	18,16	18,52	18,89
08	18,34	18,37	18,74	18,75	19,13	19,51
09	18,95	18,98	19,36	19,39	19,78	20,18
10	19,68	19,71	20,10	20,12	20,52	20,93

Classes d'emplois : **Préposée ou préposé aux élèves handicapés**
Surveillante-sauveteur ou surveillant-sauveteur

Semaine : 35 heures

Échelon	Taux	Taux	Taux	Taux	Taux	Taux	Taux
	2001-11-21 au 2001-12-31	2002-01-01 au 2002-11-20	2002-11-21 au 2003-03-31	2003-04-01 au 2003-11-20	2003-11-21 au 2004-11-20	2004-11-21 au 2005-11-19	2005-11-20 au 2006-03-31
01	13,68	14,02	14,10	14,38	14,46	14,54	14,62
02	14,10	14,45	14,53	14,82	14,90	14,98	15,06
03	14,49	14,85	14,93	15,23	15,31	15,39	15,47
04	14,95	15,32	15,40	15,71	15,79	15,87	15,95
05	15,38	15,76	15,84	16,16	16,25	16,34	16,43
06	15,82	16,22	16,31	16,64	16,73	16,82	16,91

Échelon	Taux	Taux	Taux	Taux	Taux	Taux
	2006-04-01 au 2006-11-20	2006-11-21 au 2007-03-31	2007-04-01 au 2007-11-20	2007-11-21 au 2008-03-31	2008-04-01 au 2009-03-31	à compter du 2009-04-01
01	14,91	14,99	15,29	15,37	15,68	15,99
02	15,36	15,44	15,75	15,82	16,14	16,46
03	15,78	15,86	16,18	16,27	16,60	16,93
04	16,27	16,36	16,69	16,80	17,14	17,48
05	16,76	16,85	17,19	17,28	17,63	17,98
06	17,25	17,34	17,69	17,78	18,14	18,50

Classe d'emplois : **Surveillante ou surveillant d'élèves**

Semaine : 35 heures

Échelon	Taux	Taux	Taux	Taux	Taux	Taux	Taux
	2001-11-21 au 2001-12-31	2002-01-01 au 2002-11-20	2002-11-21 au 2003-03-31	2003-04-01 au 2003-11-20	2003-11-21 au 2004-11-20	2004-11-21 au 2005-11-19	2005-11-20 au 2006-03-31
01	13,79	14,13	14,31	14,60	14,79	14,98	15,17
02	14,12	14,47	14,66	14,95	15,14	15,33	15,53
03	14,44	14,80	14,99	15,29	15,49	15,69	15,89
04	14,79	15,16	15,36	15,67	15,87	16,07	16,28
05	15,13	15,51	15,71	16,02	16,23	16,44	16,65

Échelon	Taux	Taux	Taux	Taux	Taux	Taux
	2006-04-01 au 2006-11-20	2006-11-21 au 2007-03-31	2007-04-01 au 2007-11-20	2007-11-21 au 2008-03-31	2008-04-01 au 2009-03-31	à compter du 2009-04-01
01	15,47	15,67	15,98	16,20	16,52	16,85
02	15,84	16,04	16,36	16,59	16,92	17,26
03	16,21	16,42	16,75	16,97	17,31	17,66
04	16,61	16,82	17,16	17,37	17,72	18,07
05	16,98	17,20	17,54	17,78	18,14	18,50

2.2 CATÉGORIE DES EMPLOIS DE SOUTIEN ADMINISTRATIF

Classe d'emplois : **Agente ou agent de bureau, classe II**

Semaine : 35 heures

Échelon	Taux	Taux	Taux	Taux	Taux	Taux	Taux
	2001-11-21 au 2001-12-31	2002-01-01 au 2002-11-20	2002-11-21 au 2003-03-31	2003-04-01 au 2003-11-20	2003-11-21 au 2004-11-20	2004-11-21 au 2005-11-19	2005-11-20 au 2006-03-31
01	13,76	14,10	14,25	14,54	14,70	14,86	15,02
02	14,09	14,44	14,60	14,89	15,05	15,21	15,37
03	14,41	14,77	14,93	15,23	15,39	15,56	15,73
04	14,76	15,13	15,29	15,60	15,77	15,94	16,11

Échelon	Taux	Taux	Taux	Taux	Taux	Taux
	2006-04-01 au 2006-11-20	2006-11-21 au 2007-03-31	2007-04-01 au 2007-11-20	2007-11-21 au 2008-03-31	2008-04-01 au 2009-03-31	à compter du 2009-04-01
01	15,32	15,49	15,80	15,96	16,28	16,61
02	15,68	15,85	16,17	16,35	16,68	17,01
03	16,04	16,21	16,53	16,72	17,05	17,39
04	16,43	16,61	16,94	17,12	17,46	17,81

Classe d'emplois : **Agente ou agent de bureau, classe I**

Semaine : 35 heures

Échelon	Taux	Taux	Taux	Taux	Taux	Taux	Taux
	2001-11-21 au 2001-12-31	2002-01-01 au 2002-11-20	2002-11-21 au 2003-03-31	2003-04-01 au 2003-11-20	2003-11-21 au 2004-11-20	2004-11-21 au 2005-11-19	2005-11-20 au 2006-03-31
01	14,72	15,09	15,22	15,52	15,65	15,79	15,93
02	15,21	15,59	15,73	16,04	16,18	16,32	16,46
03	15,72	16,11	16,25	16,58	16,72	16,87	17,02
04	16,27	16,68	16,82	17,16	17,31	17,46	17,61
05	16,82	17,24	17,39	17,74	17,89	18,05	18,21

Échelon	Taux	Taux	Taux	Taux	Taux	Taux
	2006-04-01 au 2006-11-20	2006-11-21 au 2007-03-31	2007-04-01 au 2007-11-20	2007-11-21 au 2008-03-31	2008-04-01 au 2009-03-31	à compter du 2009-04-01
01	16,25	16,39	16,72	16,86	17,20	17,54
02	16,79	16,94	17,28	17,43	17,78	18,14
03	17,36	17,51	17,86	18,00	18,36	18,73
04	17,96	18,12	18,48	18,65	19,02	19,40
05	18,57	18,73	19,10	19,27	19,66	20,05

Classe **Agente ou agent de bureau, classe principale**

d'emplois :

Semaine : 35 heures

Échelon	Taux	Taux	Taux	Taux	Taux	Taux	Taux
	2001-11-21	2002-01-01	2002-11-21	2003-04-01	2003-11-21	2004-11-21	2005-11-20
	au	au	au	au	au	au	au
	2001-12-31	2002-11-20	2003-03-31	2003-11-20	2004-11-20	2005-11-19	2006-03-31
01	17,08	17,51	17,56	17,91	17,96	18,01	18,06
02	17,58	18,02	18,07	18,43	18,49	18,55	18,61
03	18,15	18,60	18,66	19,03	19,09	19,15	19,21
04	18,77	19,24	19,30	19,69	19,75	19,81	19,87
05	19,34	19,82	19,88	20,28	20,34	20,40	20,46
06	19,87	20,37	20,43	20,84	20,90	20,96	21,02

Échelon	Taux	Taux	Taux	Taux	Taux	Taux
	2006-04-01	2006-11-21	2007-04-01	2007-11-21	2008-04-01	à compter
	au	au	au	au	au	du
	2006-11-20	2007-03-31	2007-11-20	2008-03-31	2009-03-31	2009-04-01
01	18,42	18,48	18,85	18,91	19,29	19,68
02	18,98	19,04	19,42	19,47	19,86	20,26
03	19,59	19,65	20,04	20,10	20,50	20,91
04	20,27	20,33	20,74	20,79	21,21	21,63
05	20,87	20,93	21,35	21,41	21,84	22,28
06	21,44	21,50	21,93	22,00	22,44	22,89

Classe d'emplois : **Auxiliaire de bureau**

Semaine : 35 heures

Échelon	Taux	Taux	Taux	Taux	Taux	Taux	Taux
	2001-11-21	2002-01-01	2002-11-21	2003-04-01	2003-11-21	2004-11-21	2005-11-20
	au	au	au	au	au	au	au
	2001-12-31	2002-11-20	2003-03-31	2003-11-20	2004-11-20	2005-11-19	2006-03-31
01	13,64	13,98	14,09	14,37	14,48	14,59	14,70

Échelon	Taux	Taux	Taux	Taux	Taux	Taux
	2006-04-01	2006-11-21	2007-04-01	2007-11-21	2008-04-01	à compter
	au	au	au	au	au	du
	2006-11-20	2007-03-31	2007-11-20	2008-03-31	2009-03-31	2009-04-01
01	14,99	15,11	15,41	15,54	15,85	16,17

Classe d'emplois : **Secrétaire**

Semaine : 35 heures

Échelon	Taux	Taux	Taux	Taux	Taux	Taux	Taux
	2001-11-21 au 2001-12-31	2002-01-01 au 2002-11-20	2002-11-21 au 2003-03-31	2003-04-01 au 2003-11-20	2003-11-21 au 2004-11-20	2004-11-21 au 2005-11-19	2005-11-20 au 2006-03-31
01	13,76	14,10	14,26	14,55	14,71	14,87	15,03
02	14,18	14,53	14,69	14,98	15,15	15,32	15,49
03	14,57	14,93	15,10	15,40	15,57	15,74	15,91
04	15,03	15,41	15,58	15,89	16,07	16,25	16,43
05	15,47	15,86	16,04	16,36	16,54	16,72	16,91
06	15,91	16,31	16,49	16,82	17,01	17,20	17,39

Échelon	Taux	Taux	Taux	Taux	Taux	Taux
	2006-04-01 au 2006-11-20	2006-11-21 au 2007-03-31	2007-04-01 au 2007-11-20	2007-11-21 au 2008-03-31	2008-04-01 au 2009-03-31	à compter du 2009-04-01
01	15,33	15,50	15,81	15,99	16,31	16,64
02	15,80	15,97	16,29	16,47	16,80	17,14
03	16,23	16,41	16,74	16,93	17,27	17,62
04	16,76	16,95	17,29	17,47	17,82	18,18
05	17,25	17,44	17,79	17,98	18,34	18,71
06	17,74	17,94	18,30	18,50	18,87	19,25

Classe d'emplois : **Secrétaire de gestion**

Semaine : 35 heures

Échelon	Taux	Taux	Taux	Taux	Taux	Taux	Taux
	2001-11-21 au 2001-12-31	2002-01-01 au 2002-11-20	2002-11-21 au 2003-03-31	2003-04-01 au 2003-11-20	2003-11-21 au 2004-11-20	2004-11-21 au 2005-11-19	2005-11-20 au 2006-03-31
01	16,05	16,45	16,59	16,92	17,06	17,21	17,36
02	16,53	16,94	17,08	17,42	17,57	17,72	17,87
03	17,04	17,47	17,62	17,97	18,12	18,27	18,43
04	17,58	18,02	18,17	18,53	18,69	18,85	19,01

Échelon	Taux	Taux	Taux	Taux	Taux	Taux
	2006-04-01 au 2006-11-20	2006-11-21 au 2007-03-31	2007-04-01 au 2007-11-20	2007-11-21 au 2008-03-31	2008-04-01 au 2009-03-31	à compter du 2009-04-01
01	17,71	17,86	18,22	18,37	18,74	19,11
02	18,23	18,39	18,76	18,93	19,31	19,70
03	18,80	18,96	19,34	19,52	19,91	20,31
04	19,39	19,56	19,95	20,12	20,52	20,93

Classe d'emplois : **Téléphoniste**

Semaine : 35 heures

Échelon	Taux	Taux	Taux	Taux	Taux	Taux	Taux
	2001-11-21 au 2001-12-31	2002-01-01 au 2002-11-20	2002-11-21 au 2003-03-31	2003-04-01 au 2003-11-20	2003-11-21 au 2004-11-20	2004-11-21 au 2005-11-19	2005-11-20 au 2006-01-31
01	13,74	14,08	14,21	14,49	14,62	14,76	14,90
02	14,07	14,42	14,55	14,84	14,98	15,12	15,26
03	14,39	14,75	14,89	15,19	15,33	15,47	15,61

2.3 CATÉGORIE DES EMPLOIS DE SOUTIEN MANUEL

2.3.1 Sous-catégorie des emplois de soutien manuel d'entretien et de service

Classe d'emplois : **Aide général de cuisine**

Semaine : 38,75 heures

Taux 2001-11-21 au 2001-12-31	Taux 2002-01-01 au 2002-11-20	Taux 2002-11-21 au 2003-03-31	Taux 2003-04-01 au 2003-11-20	Taux 2003-11-21 au 2004-11-20	Taux 2004-11-21 au 2005-11-19	Taux 2005-11-20 au 2006-03-31
14,05	14,40	14,51	14,80	14,91	15,02	15,13
Taux 2006-04-01 au 2006-11-20	Taux 2006-11-21 au 2007-03-31	Taux 2007-04-01 au 2007-11-20	Taux 2007-11-21 au 2008-03-31	Taux 2008-04-01 au 2009-03-31	Taux à compter du 2009-04-01	
15,43	15,55	15,86	15,99	16,31	16,64	

Classe d'emplois : **Cuisinière ou cuisinier, classe III**

Semaine : 38,75 heures

Taux 2001-11-21 au 2001-12-31	Taux 2002-01-01 au 2002-11-20	Taux 2002-11-21 au 2003-03-31	Taux 2003-04-01 au 2003-11-20	Taux 2003-11-21 au 2004-11-20	Taux 2004-11-21 au 2005-11-19	Taux 2005-11-20 au 2006-03-31
15,89	16,29	16,42	16,75	16,88	17,01	17,15
Taux 2006-04-01 au 2006-11-20	Taux 2006-11-21 au 2007-03-31	Taux 2007-04-01 au 2007-11-20	Taux 2007-11-21 au 2008-03-31	Taux 2008-04-01 au 2009-03-31	Taux à compter du 2009-04-01	
17,49	17,63	17,98	18,13	18,49	18,86	

Classe d'emplois : **Ouvrière ou ouvrier d'entretien, classe III**

Semaine : 38,75 heures

Taux 2001-11-21 au 2001-12-31	Taux 2002-01-01 au 2002-11-20	Taux 2002-11-21 au 2003-03-31	Taux 2003-04-01 au 2003-11-20	Taux 2003-11-21 au 2004-11-20	Taux 2004-11-21 au 2005-11-19	Taux 2005-11-20 au 2006-03-31
--	--	--	--	--	--	--

13,64 13,98 14,09 14,37 14,48 14,59 14,70

Taux 2006-04-01 au 2006-11-20	Taux 2006-11-21 au 2007-03-31	Taux 2007-04-01 au 2007-11-20	Taux 2007-11-21 au 2008-03-31	Taux 2008-04-01 au 2009-03-31	Taux à compter du 2009-04-01
--	--	--	--	--	---

14,99 15,11 15,41 15,54 15,85 16,17

»

2) L'annexe XXIX est ajoutée :

« ANNEXE XXIX MISE EN ŒUVRE DU PROGRAMME D'ÉQUITÉ SALARIALE ÉTABLI CONFORMÉMENT AUX DISPOSITIONS DE LA LOI SUR L'ÉQUITÉ SALARIALE (L.R.Q., C. E-12.001)

Conformément au Programme d'équité salariale et au paragraphe 10 de la section III de l'entente visant sa mise en œuvre, conclue avec les organisations syndicales le 21 décembre 2006, les parties négociantes à l'échelle nationale conviennent de ce qui suit :

1) Modification des taux et échelles de traitement horaires

Dans les 60 jours suivant le 21 décembre 2006, les taux et échelles de traitement horaires en vigueur pour les classes d'emplois visées par un correctif d'équité salariale sont modifiés comme apparaissant à la section 2 de l'annexe I de la convention.

2) Rappel de traitement

A) La salariée ou le salarié, à l'emploi de la Commission entre le 21 novembre 2001 et la date où les taux et échelles de traitement horaires sont modifiés conformément à l'article 1, dans une classe d'emplois apparaissant à la section 2 de l'annexe I de la convention, a droit, à titre de rétroactivité, à un montant égal à la différence, si elle est positive, entre le traitement ou, selon le cas, le montant auquel elle ou il aurait eu droit compte tenu de son service actif ou du nombre d'heures rémunérées au cours des périodes visées à la section 2 de l'annexe I de la convention et selon les dispositions des articles 5-3.00, 5-4.00, 6-1.00, 6-2.00, 6-3.00, 6-5.00, 6-6.00, 6-9.00, 7-7.00 et 8-3.00 de la convention;

et

les montants déjà versés par la Commission au même titre entre le 21 novembre 2001 et la date où les taux et échelles de traitement horaires sont modifiés conformément à l'article 1.

B) La salariée ou le salarié, dont le taux de traitement horaire est, le jour précédent la date de redressement des taux et échelles de traitement horaires, supérieur au taux unique de traitement ou au taux maximum de l'échelle de traitement en vigueur pour sa classe d'emplois et égal ou supérieur au nouveau taux unique de traitement ou au nouveau taux maximum de l'échelle de traitement pour sa classe d'emplois, ne reçoit aucun correctif.

C) La salariée ou le salarié, dont le taux de traitement horaire est, le jour précédent la date de redressement des taux et échelles de traitement horaires, égal ou supérieur au taux unique de traitement ou au taux maximum de l'échelle de traitement en vigueur pour sa classe d'emplois et inférieur au nouveau taux unique de traitement ou au nouveau taux maximum de l'échelle de traitement pour sa classe d'emplois, voit son taux de traitement porté au niveau du nouveau taux unique de traitement ou du nouveau taux maximum de l'échelle de traitement pour sa classe d'emplois.

Toutefois, ce correctif est égal à la différence entre le taux de traitement corrigé et le taux applicable le jour précédant cette correction duquel est réduit le forfaitaire, le cas échéant, qui lui est versé à titre de salariée ou salarié hors taux ou hors échelle.

3) Autres dispositions

A) Dans les quatre-vingt-dix (90) jours suivant l'entrée en vigueur de la présente annexe, la Commission fournit au Syndicat la liste des salariées ou salariés ayant quitté leur emploi depuis le 21 novembre 2001 ainsi que leur dernière adresse connue.

- B) La salariée ou le salarié, dont l'emploi a pris fin entre le 21 novembre 2001 et le paiement de la rétroactivité, peut faire une demande de paiement à la Commission afin que le montant dû lui soit versé.

À la suite de la demande écrite de la salariée ou du salarié conformément à l'alinéa précédent, la Commission verse le montant dû au plus tard le 30 avril 2007 ou dans les trente (30) jours de la demande, si celle-ci est adressée après le 1^{er} avril 2007.

- C) Le montant dû à une salariée ou un salarié en vertu de la présente annexe est exigible, le cas échéant, par ses ayants droit.
- D) Les montants calculés, pour chacune des périodes visées en application de la présente annexe, portent intérêt légal conformément aux dispositions de la Loi sur l'équité salariale (L.R.Q., c. E-12.001).
- E) Dans les soixante (60) jours à compter du 21 novembre 2006, les organisations syndicales, par l'entremise de l'assureur, fournissent à la Commission le ou les taux prévus en vertu des régimes d'assurance-vie et d'assurance-salaire longue durée devant être appliqués, le cas échéant, aux sommes dues en vertu du paragraphe 2 A) et pour lesquelles les organisations syndicales sont responsables financièrement. »

- 3) Le paragraphe a) de la clause 6-6.01 est remplacé par le suivant :

« **6-6.01 Définitions**

Aux fins du présent article, on entend par :

a) Personne à charge :

La conjointe ou le conjoint et l'enfant à charge¹ et toute autre personne à charge au sens de la Loi sur les impôts, à la condition que celle-ci ou celui-ci réside avec la salariée ou le salarié. Cependant, pour les fins du présent article, les revenus tirés d'un emploi par la conjointe ou le conjoint de la salariée ou du salarié n'ont pas pour effet de lui enlever son statut de personne à charge.

Le fait pour une ou un enfant de fréquenter une école secondaire reconnue d'intérêt public dans un autre endroit que le lieu de résidence de la salariée ou du salarié, ne lui enlève pas son statut de personne à charge lorsqu'aucune école secondaire publique n'est accessible dans la localité où réside la salariée ou le salarié.

De même, le fait pour une ou un enfant de fréquenter une école de niveau préscolaire ou primaire, reconnue d'intérêt public, dans un autre endroit que le lieu de résidence de la salariée ou du salarié ne lui enlève pas son statut de personne à charge lorsqu'aucune école reconnue d'intérêt public, préscolaire ou primaire selon le cas, n'est accessible dans la langue d'enseignement de l'enfant (français ou anglais) dans la localité où réside la salariée ou le salarié.

¹ On entend par enfant à charge : une ou un enfant de la salariée ou du salarié, de sa conjointe ou son conjoint ou des deux, ou une ou un enfant habitant avec la salariée ou le salarié pour laquelle ou lequel des procédures d'adoption sont entreprises, non marié ou non lié par une union civile et résidant ou domicilié au Canada, qui dépend de la salariée ou du salarié pour son soutien et est âgé de moins de dix-huit (18) ans; ou si elle ou il fréquente à temps complet à titre d'étudiante ou d'étudiant dûment inscrit, une maison d'enseignement reconnue et est âgé de moins de vingt-cinq (25) ans, ou quel que soit son âge, une ou un enfant qui a été frappé d'invalidité totale avant son dix-huitième (18^e) anniversaire de naissance ou avant son vingt-cinquième (25^e) anniversaire de naissance si elle ou il fréquentait à temps complet, à titre d'étudiante ou d'étudiant, une maison d'enseignement reconnue, et est demeuré continuellement invalide depuis cette date.

Est également réputé détenir le statut de personne à charge l'enfant de vingt-cinq (25) ans ou moins qui répond aux trois (3) conditions suivantes¹ :

- 1) l'enfant fréquente à temps plein une école postsecondaire reconnue d'intérêt public dans un autre endroit que le lieu de résidence de la salariée ou du salarié travaillant dans une localité située dans les secteurs I et II;
- 2) l'enfant détenait, durant les douze (12) mois précédents le début de son programme d'études postsecondaires, le statut de personne à charge;
- 3) la salariée ou le salarié a fourni les pièces justificatives attestant que l'enfant poursuit à temps plein un programme d'études postsecondaires soit une preuve d'inscription au début de la session et une preuve de fréquentation à la fin de la session;

cette reconnaissance permet à la salariée ou au salarié de conserver son niveau de primes avec personne à charge prévue à la clause 6-6.02 et à cette ou cet enfant de bénéficier des dispositions des clauses 6-6.13, 6-6.14, 6-6.15 et 6-6.16 étant précisé que, les frais de transport, alloués à l'enfant à charge et issus d'autres programmes, sont déduits des avantages relatifs aux sorties pour cette ou cet enfant à charge¹.

De plus, l'enfant de vingt-cinq (25) ans ou moins qui n'est plus considéré comme personne à charge pour l'application de la présente clause et qui fréquente à temps plein une école postsecondaire reconnue d'intérêt publique détiendra à nouveau le statut de personne à charge s'il se conforme aux conditions 1) et 3) précédemment mentionnées¹. »

- 4) La clause 10-4.04 est remplacée par la suivante :

« 10-4.04

Les stipulations découlant de l'accord convenu selon la clause 2-2.04 et signé le 28 juin 2006 entrent en vigueur à la date de signature de l'amendement. Ces stipulations sont identifiées par le sigle A1.

De même, les stipulations découlant de l'accord convenu selon la clause 2-2.04 et signé le 29 mars 2007 entrent en vigueur à la date de signature de l'amendement. Ces stipulations sont identifiées par le sigle A2.

De plus, elles n'ont aucun effet rétroactif, sauf indication à l'effet contraire. »

- 5) L'annexe XXVI est remplacée par la suivante :

**« ANNEXE XXVI LETTRE D'ENTENTE RELATIVE AU LOGEMENT AU NORD
(PROTOCOLE)**

Dans le but de régler le problème de pénurie de logement, la Commission scolaire Crie, ci-après appelée la Commission et l'Association de l'enseignement du Nouveau-Québec et le Syndicat des professionnelles et professionnels en milieu scolaire du Nord-Ouest, ci-après appelés les syndicats, conviennent de ce qui suit :

- 1) La Commission et les syndicats s'engagent à tenir des discussions sur le logement au Nord.
- 2) À cette fin, dans les trente (30) jours de la date d'entrée en vigueur de l'amendement, la Commission et les syndicats forment un comité composé de six (6) personnes, dont trois (3) nommées par la Commission et trois (3) par les syndicats.


¹ Les dispositions prévues s'appliquent à compter de l'année scolaire 2006-2007.

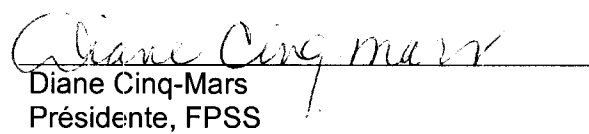
- 3) Ce comité a pour mandat d'étudier les questions suivantes :
- la pénurie de logement et les mesures concrètes à prendre pour la résorber;
 - le logement pour une personne salariée embauchée pour remplacer une autre personne salariée;
 - tout autre sujet pertinent, et ce suite à un consentement mutuel des membres du comité.
- 4) La Commission et les syndicats s'engagent à poursuivre les discussions sur le logement au Nord jusqu'au 22 décembre 2007 et, à l'échéance de cette date, à faire le point sur l'état d'avancement des travaux, selon des critères à déterminer. Le cas échéant, les parties conviennent d'un nouvel échéancier et, si nécessaire, de nouvelles modalités de fonctionnement en lien avec la poursuite des discussions.
- 5) Lors de la tenue d'une réunion du comité sur le logement au Nord, les frais de transport encourus par les déléguées ou délégués membres du comité sont à la charge de la Commission si ces frais de transport, entre son lieu d'affectation et le lieu de la réunion du comité, sont encourus conformément à la politique de frais de voyage en vigueur à la Commission.
- Ces libérations syndicales ne sont pas remboursables par les syndicats et ne sont pas déductibles des banques de libérations syndicales.
- 6) Dans le cadre des discussions prévues à la présente lettre d'entente, la Commission et les syndicats peuvent identifier des mesures visant à revoir la politique sur le logement de la Commission et aussi, le cas échéant, convenir d'aménagements aux conventions collectives.
- 7) Toutefois, les discussions prévues à la présente lettre d'entente ne peuvent constituer une révision des conventions collectives pouvant conduire à un différend au sens du Code du travail (L.R.Q., c. C-27). »


EN FOI DE QUOI, les parties à la présente entente ont signé à Montréal, ce 29^e jour du mois de mars 2007.


Pour le Comité patronal de négociation pour la Commission scolaire Crie


Pour la Centrale des syndicats du Québec (CSQ) pour le compte de l'Association de l'enseignement du Nouveau-Québec (AENQ) représentée par son agente négociatrice, la Fédération du personnel de soutien scolaire (FPSS)



Abraham Joly
Président



Diane Cinq-Mars
Présidente, FPSS


Alain Lavoie
Vice-président


Joanne Quévillon
Vice-présidente, FPSS



Jacques Gauthier
Porte-parole



Guy Bazin
Vice-président, FPSS


Michael Palumbo
Porte-parole, FPSS-CSQ

Commission scolaire Crie

Pour l'Association de l'enseignement du Nouveau-Québec (AENQ)


Abraham Joly
Directeur général


Patrick D'Astous
Président