

Lettre d'entente

intervenue

entre

**le Comité patronal de négociation pour les commissions scolaires anglophones
(CPNCA)**

et

**la Centrale des syndicats du Québec (CSQ)
représentée par son agente négociatrice,
la Fédération du personnel de soutien scolaire (FPSS)**

OBJET : Application des clauses 6-3.05 et 6-4.01 de la convention collective S12 (2010-2015) visant la mise à jour des taux et échelles de traitement horaires, des primes et des suppléments

La présente lettre d'entente vise la mise à jour des taux et échelles de traitement horaires, de même que les primes et suppléments applicables au personnel de soutien des commissions scolaires anglophones à la suite de la majoration en vertu de l'application de la clause économique liée au produit intérieur brut (clauses 6-3.05 et 6-4.01) de la convention collective S12 (2010-2015).

La majoration de 1 % consentie au 1^{er} avril 2012 est donc portée à 1,5 % avec un effet rétroactif à cette même date.

Il est à noter que seules les primes ayant fait l'objet d'une modification apparaissent à la présente lettre d'entente.

En conséquence, les clauses 6-4.02 B) a), C) et D), 6-4.04, 6-7.11, 6-8.02 et 6-9.01 A) et B) ainsi que l'annexe 1 sont modifiées comme suit et les tableaux ci-dessous remplacent ceux de la convention collective S12 (2010-2015) tenue à jour sur le site Internet du CPNCA :

6-4.02

B) Prime de responsabilité additionnelle

- a) La mécanicienne ou le mécanicien de machines fixes, qui surveille de façon principale et habituelle une installation de chaudières et d'appareils frigorifiques combinés dans un même lieu et qui possède les deux (2) certificats exigés de chauffage-moteurs à vapeur et d'appareils frigorifiques reçoit, en plus du taux de traitement prévu pour sa classe d'emplois, un supplément de traitement selon le taux en vigueur :

Taux 2010-04-01 au 2011-03-31	Taux 2011-04-01 au 2012-03-31	Taux 2012-04-01 au 2013-03-31	Taux 2013-04-01 au 2014-03-31	Taux à compter du 2014-04-01
10,14 \$/sem.	10,22 \$/sem.	10,37 \$/sem.	10,55 \$/sem.	10,76 \$/sem.

C) Prime de soudeuse ou soudeur en tuyauterie

La soudeuse ou le soudeur, détentriche ou détenteur d'un certificat de qualifications « soudure à haute pression » émis par le ministère du Travail et par la Société québécoise de développement de la main-d'œuvre ou d'un certificat de qualification en soudage-montage délivré sous le régime de qualification par le ministère de la Solidarité sociale (Emploi Québec) reçoit, lorsque requis de travailler selon cette qualification, en plus du taux de traitement prévu pour sa classe d'emplois et pour chaque heure ainsi travaillée, une prime horaire selon le taux en vigueur :

Taux 2010-04-01 au 2011-03-31	Taux 2011-04-01 au 2012-03-31	Taux 2012-04-01 au 2013-03-31	Taux 2013-04-01 au 2014-03-31	Taux à compter du 2014-04-01
1,46 \$/heure	1,47 \$/heure	1,49 \$/heure	1,52 \$/heure	1,55 \$/heure

D) Prime de concierge, classe I ou classe II affecté à une école dotée d'un système de chauffage à vapeur

La ou le concierge, classe I ou classe II affecté à une école (bâtiment) dotée d'un système de chauffage à vapeur régi par la Loi sur les mécaniciens de machines fixes a droit, en plus du taux de traitement prévu pour sa classe d'emplois, à une prime hebdomadaire, à la condition qu'elle ou qu'il soit chargé de l'opération et de la surveillance de ce système et qu'elle ou qu'il possède le certificat de compétence nécessaire. Le montant de cette prime est de :

Taux 2010-04-01 au 2011-03-31	Taux 2011-04-01 au 2012-03-31	Taux 2012-04-01 au 2013-03-31	Taux 2013-04-01 au 2014-03-31	Taux à compter du 2014-04-01
10,29 \$/sem.	10,37 \$/sem.	10,53 \$/sem.	10,71 \$/sem.	10,92 \$/sem.

6-4.04 Prime d'horaire brisé en service de garde

La personne salariée en service de garde tenue d'interrompre son travail durant une période excédant le temps prévu pour prendre son repas ou plus d'une fois par jour bénéficie d'une prime selon les taux suivants :

Taux 2010-04-01 au 2011-03-31	Taux 2011-04-01 au 2012-03-31	Taux 2012-04-01 au 2013-03-31	Taux 2013-04-01 au 2014-03-31	Taux à compter du 2014-04-01
3,51 \$/jour	3,54 \$/jour	3,59 \$/jour	3,65 \$/jour	3,72 \$/jour

6-7.11

La personne salariée à qui la commission demande d'effectuer ces vérifications reçoit, pour chaque visite d'école, de centre d'éducation des adultes ou de centre de formation professionnelle, la somme applicable suivante :

Taux 2010-04-01 au 2011-03-31	Taux 2011-04-01 au 2012-03-31	Taux 2012-04-01 au 2013-03-31	Taux 2013-04-01 au 2014-03-31	Taux à compter du 2014-04-01
19,42 \$/visite	19,57 \$/visite	19,86 \$/visite	20,21 \$/visite	20,61 \$/visite

Lorsque deux (2) immeubles d'une école, d'un centre d'éducation des adultes ou d'un centre de formation professionnelle sont situés à plus d'un kilomètre l'un de l'autre, ils sont, aux fins du présent article, considérés comme deux (2) écoles, deux (2) centres d'éducation des adultes ou deux (2) centres de formation professionnelle distincts.

6-8.02

La personne salariée travaillant dans un des secteurs mentionnés à la clause 6-8.01 reçoit une prime annuelle d'isolement et d'éloignement selon les taux en vigueur :

		Taux 2010-04-01 au 2011-03-31	Taux 2011-04-01 au 2012-03-31	Taux 2012-04-01 au 2013-03-31	Taux 2013-04-01 au 2014-03-31	Taux à compter du 2014-04-01
	SECTEUR	par année	par année	par année	par année	par année
Avec personne à charge	Secteur V	18 081 \$	18 217 \$	18 490 \$	18 814 \$	19 190 \$
	Secteur IV	15 326 \$	15 441 \$	15 673 \$	15 947 \$	16 266 \$
	Secteur III	11 786 \$	11 874 \$	12 052 \$	12 263 \$	12 508 \$
	Secteur II	9 367 \$	9 437 \$	9 579 \$	9 747 \$	9 942 \$
	Secteur I	7 574 \$	7 631 \$	7 745 \$	7 881 \$	8 039 \$
Sans personne à charge	Secteur V	10 256 \$	10 333 \$	10 488 \$	10 672 \$	10 885 \$
	Secteur IV	8 695 \$	8 760 \$	8 891 \$	9 047 \$	9 228 \$
	Secteur III	7 368 \$	7 423 \$	7 534 \$	7 666 \$	7 819 \$
	Secteur II	6 243 \$	6 290 \$	6 384 \$	6 496 \$	6 626 \$
	Secteur I	5 295 \$	5 335 \$	5 415 \$	5 510 \$	5 620 \$

La personne salariée occupant un poste à temps partiel travaillant dans un des secteurs ci-haut mentionnés reçoit cette prime au prorata des heures travaillées par rapport à la semaine régulière de travail prévue à la clause 8-2.01.

6-9.01

Lorsque la commission, dans le cadre du présent article, décide de confier des travaux à une personne salariée, cette dernière, si elle s'en occupe en dehors de ses heures régulières de travail, est rémunérée selon les dispositions suivantes :

- A) pour l'ouverture de l'école, du centre et des locaux utilisés, la surveillance au cours de l'activité et la fermeture de l'école et des locaux utilisés :

Taux 2010-04-01 au 2011-03-31	Taux 2011-04-01 au 2012-03-31	Taux 2012-04-01 au 2013-03-31	Taux 2013-04-01 au 2014-03-31	Taux à compter du 2014-04-01
15,86 \$/heure	15,98 \$/heure	16,22 \$/heure	16,50 \$/heure	16,83 \$/heure

- B) pour la préparation des locaux, de l'équipement et du mobilier requis ainsi que pour effectuer le nettoyage :

Taux 2010-04-01 au 2011-03-31	Taux 2011-04-01 au 2012-03-31	Taux 2012-04-01 au 2013-03-31	Taux 2013-04-01 au 2014-03-31	Taux à compter du 2014-04-01
18,61 \$/heure	18,75 \$/heure	19,03 \$/heure	19,36 \$/heure	19,75 \$/heure

ANNEXE 1

[...]

TAUX ET ÉCHELLES DE TRAITEMENT HORAIRES

Section 1 TAUX ET ÉCHELLES DE TRAITEMENT HORAIRES

1.1 CATÉGORIE DES EMPLOIS DE SOUTIEN TECHNIQUE ET PARATECHNIQUE

1.1.1 Sous-catégorie des emplois de soutien technique

Classes d'emplois : **Technicienne ou technicien de travail social**
Technicienne ou technicien en éducation spécialisée

Semaine : 35 heures

Échelon	Taux 2010-04-01 au 2011-03-31	Taux 2011-04-01 au 2012-03-31	Taux 2012-04-01 au 2013-03-31	Taux 2013-04-01 au 2014-03-31	Taux à compter du 2014-04-01
1	20,82 \$	20,98 \$	21,29 \$	21,66 \$	22,09 \$
2	21,45 \$	21,61 \$	21,93 \$	22,31 \$	22,76 \$
3	22,13 \$	22,30 \$	22,63 \$	23,03 \$	23,49 \$
4	22,82 \$	22,99 \$	23,33 \$	23,74 \$	24,21 \$
5	23,55 \$	23,73 \$	24,09 \$	24,51 \$	25,00 \$
6	24,24 \$	24,42 \$	24,79 \$	25,22 \$	25,72 \$
7	25,00 \$	25,19 \$	25,57 \$	26,02 \$	26,54 \$
8	25,77 \$	25,96 \$	26,35 \$	26,81 \$	27,35 \$
9	26,59 \$	26,79 \$	27,19 \$	27,67 \$	28,22 \$
10	27,38 \$	27,59 \$	28,00 \$	28,49 \$	29,06 \$
11	28,26 \$	28,47 \$	28,90 \$	29,41 \$	30,00 \$
12	29,15 \$	29,37 \$	29,81 \$	30,33 \$	30,94 \$

Classes d'emplois : **Technicienne ou technicien de travaux pratiques**
Technicienne ou technicien en bâtiment
Technicienne ou technicien en électronique
Technicienne ou technicien en formation professionnelle

Semaine : 35 heures

Échelon	Taux 2010-04-01 au 2011-03-31	Taux 2011-04-01 au 2012-03-31	Taux 2012-04-01 au 2013-03-31	Taux 2013-04-01 au 2014-03-31	Taux à compter du 2014-04-01
1	18,09 \$	18,23 \$	18,50 \$	18,82 \$	19,20 \$
2	18,64 \$	18,78 \$	19,06 \$	19,39 \$	19,78 \$
3	19,23 \$	19,37 \$	19,66 \$	20,00 \$	20,40 \$
4	19,83 \$	19,98 \$	20,28 \$	20,63 \$	21,04 \$
5	20,46 \$	20,61 \$	20,92 \$	21,29 \$	21,72 \$
6	21,06 \$	21,22 \$	21,54 \$	21,92 \$	22,36 \$
7	21,73 \$	21,89 \$	22,22 \$	22,61 \$	23,06 \$
8	22,40 \$	22,57 \$	22,91 \$	23,31 \$	23,78 \$
9	23,09 \$	23,26 \$	23,61 \$	24,02 \$	24,50 \$
10	23,81 \$	23,99 \$	24,35 \$	24,78 \$	25,28 \$
11	24,55 \$	24,73 \$	25,10 \$	25,54 \$	26,05 \$
12	25,31 \$	25,50 \$	25,88 \$	26,33 \$	26,86 \$

Classe d'emplois : **Technicienne ou technicien en administration**

Semaine : 35 heures

Échelon	Taux 2010-04-01 au 2011-03-31	Taux 2011-04-01 au 2012-03-31	Taux 2012-04-01 au 2013-03-31	Taux 2013-04-01 au 2014-03-31	Taux à compter du 2014-04-01
1	17,19 \$	17,32 \$	17,58 \$	17,89 \$	18,25 \$
2	17,75 \$	17,88 \$	18,15 \$	18,47 \$	18,84 \$
3	18,48 \$	18,62 \$	18,90 \$	19,23 \$	19,61 \$
4	19,12 \$	19,26 \$	19,55 \$	19,89 \$	20,29 \$
5	19,89 \$	20,04 \$	20,34 \$	20,70 \$	21,11 \$
6	20,57 \$	20,72 \$	21,03 \$	21,40 \$	21,83 \$
7	21,42 \$	21,58 \$	21,90 \$	22,28 \$	22,73 \$
8	22,20 \$	22,37 \$	22,71 \$	23,11 \$	23,57 \$
9	23,04 \$	23,21 \$	23,56 \$	23,97 \$	24,45 \$
10	23,91 \$	24,09 \$	24,45 \$	24,88 \$	25,38 \$
11	24,80 \$	24,99 \$	25,36 \$	25,80 \$	26,32 \$
12	25,75 \$	25,94 \$	26,33 \$	26,79 \$	27,33 \$

Classes d'emplois : **Technicienne ou technicien en arts graphiques**
Technicienne ou technicien en transport scolaire

Semaine : 35 heures

Échelon	Taux 2010-04-01 au 2011-03-31	Taux 2011-04-01 au 2012-03-31	Taux 2012-04-01 au 2013-03-31	Taux 2013-04-01 au 2014-03-31	Taux à compter du 2014-04-01
1	16,73 \$	16,86 \$	17,11 \$	17,41 \$	17,76 \$
2	17,29 \$	17,42 \$	17,68 \$	17,99 \$	18,35 \$
3	18,00 \$	18,14 \$	18,41 \$	18,73 \$	19,10 \$
4	18,63 \$	18,77 \$	19,05 \$	19,38 \$	19,77 \$
5	19,38 \$	19,53 \$	19,82 \$	20,17 \$	20,57 \$
6	20,05 \$	20,20 \$	20,50 \$	20,86 \$	21,28 \$
7	20,87 \$	21,03 \$	21,35 \$	21,72 \$	22,15 \$
8	21,64 \$	21,80 \$	22,13 \$	22,52 \$	22,97 \$
9	22,44 \$	22,61 \$	22,95 \$	23,35 \$	23,82 \$
10	23,29 \$	23,46 \$	23,81 \$	24,23 \$	24,71 \$
11	24,15 \$	24,33 \$	24,69 \$	25,12 \$	25,62 \$
12	25,09 \$	25,28 \$	25,66 \$	26,11 \$	26,63 \$

Classes d'emplois : **Technicienne ou technicien en audiovisuel**
Technicienne ou technicien en loisir

Semaine : 35 heures

Échelon	Taux 2010-04-01 au 2011-03-31	Taux 2011-04-01 au 2012-03-31	Taux 2012-04-01 au 2013-03-31	Taux 2013-04-01 au 2014-03-31	Taux à compter du 2014-04-01
1	16,42 \$	16,54 \$	16,79 \$	17,08 \$	17,42 \$
2	17,10 \$	17,23 \$	17,49 \$	17,80 \$	18,16 \$
3	17,66 \$	17,79 \$	18,06 \$	18,38 \$	18,75 \$
4	18,31 \$	18,45 \$	18,73 \$	19,06 \$	19,44 \$
5	18,97 \$	19,11 \$	19,40 \$	19,74 \$	20,13 \$
6	19,65 \$	19,80 \$	20,10 \$	20,45 \$	20,86 \$
7	20,33 \$	20,48 \$	20,79 \$	21,15 \$	21,57 \$
8	21,12 \$	21,28 \$	21,60 \$	21,98 \$	22,42 \$
9	21,93 \$	22,09 \$	22,42 \$	22,81 \$	23,27 \$
10	22,74 \$	22,91 \$	23,25 \$	23,66 \$	24,13 \$
11	23,53 \$	23,71 \$	24,07 \$	24,49 \$	24,98 \$
12	24,42 \$	24,60 \$	24,97 \$	25,41 \$	25,92 \$

Classes d'emplois : **Technicienne ou technicien en documentation**
Technicienne ou technicien en psychométrie
Technicienne ou technicien en service de garde

Semaine : 35 heures

Échelon	Taux 2010-04-01 au 2011-03-31	Taux 2011-04-01 au 2012-03-31	Taux 2012-04-01 au 2013-03-31	Taux 2013-04-01 au 2014-03-31	Taux à compter du 2014-04-01
1	17,34 \$	17,47 \$	17,73 \$	18,04 \$	18,40 \$
2	18,05 \$	18,19 \$	18,46 \$	18,78 \$	19,16 \$
3	18,64 \$	18,78 \$	19,06 \$	19,39 \$	19,78 \$
4	19,33 \$	19,47 \$	19,76 \$	20,11 \$	20,51 \$
5	20,03 \$	20,18 \$	20,48 \$	20,84 \$	21,26 \$
6	20,74 \$	20,90 \$	21,21 \$	21,58 \$	22,01 \$
7	21,45 \$	21,61 \$	21,93 \$	22,31 \$	22,76 \$
8	22,30 \$	22,47 \$	22,81 \$	23,21 \$	23,67 \$
9	23,15 \$	23,32 \$	23,67 \$	24,08 \$	24,56 \$
10	24,00 \$	24,18 \$	24,54 \$	24,97 \$	25,47 \$
11	24,86 \$	25,05 \$	25,43 \$	25,88 \$	26,40 \$
12	25,75 \$	25,94 \$	26,33 \$	26,79 \$	27,33 \$

Classe d'emplois : **Technicienne ou technicien en écriture braille**

Semaine : 35 heures

Échelon	Taux 2010-04-01 au 2011-03-31	Taux 2011-04-01 au 2012-03-31	Taux 2012-04-01 au 2013-03-31	Taux 2013-04-01 au 2014-03-31	Taux à compter du 2014-04-01
1	16,70 \$	16,83 \$	17,08 \$	17,38 \$	17,73 \$
2	17,38 \$	17,51 \$	17,77 \$	18,08 \$	18,44 \$
3	17,95 \$	18,08 \$	18,35 \$	18,67 \$	19,04 \$
4	18,62 \$	18,76 \$	19,04 \$	19,37 \$	19,76 \$
5	19,29 \$	19,43 \$	19,72 \$	20,07 \$	20,47 \$
6	19,98 \$	20,13 \$	20,43 \$	20,79 \$	21,21 \$
7	20,66 \$	20,81 \$	21,12 \$	21,49 \$	21,92 \$
8	21,47 \$	21,63 \$	21,95 \$	22,33 \$	22,78 \$
9	22,30 \$	22,47 \$	22,81 \$	23,21 \$	23,67 \$
10	23,13 \$	23,30 \$	23,65 \$	24,06 \$	24,54 \$
11	23,94 \$	24,12 \$	24,48 \$	24,91 \$	25,41 \$
12	24,83 \$	25,02 \$	25,40 \$	25,84 \$	26,36 \$

Classe d'emplois : **Technicienne ou technicien en gestion alimentaire**

Semaine : 35 heures

Échelon	Taux 2010-04-01 au 2011-03-31	Taux 2011-04-01 au 2012-03-31	Taux 2012-04-01 au 2013-03-31	Taux 2013-04-01 au 2014-03-31	Taux à compter du 2014-04-01
1	19,18 \$	19,32 \$	19,61 \$	19,95 \$	20,35 \$
2	19,78 \$	19,93 \$	20,23 \$	20,58 \$	20,99 \$
3	20,35 \$	20,50 \$	20,81 \$	21,17 \$	21,59 \$
4	20,89 \$	21,05 \$	21,37 \$	21,74 \$	22,17 \$
5	21,52 \$	21,68 \$	22,01 \$	22,40 \$	22,85 \$
6	22,16 \$	22,33 \$	22,66 \$	23,06 \$	23,52 \$
7	22,75 \$	22,92 \$	23,26 \$	23,67 \$	24,14 \$
8	23,37 \$	23,55 \$	23,90 \$	24,32 \$	24,81 \$
9	24,07 \$	24,25 \$	24,61 \$	25,04 \$	25,54 \$
10	24,72 \$	24,91 \$	25,28 \$	25,72 \$	26,23 \$
11	25,55 \$	25,74 \$	26,13 \$	26,59 \$	27,12 \$
12	26,23 \$	26,43 \$	26,83 \$	27,30 \$	27,85 \$

Classe d'emplois : **Technicienne ou technicien en informatique**

Semaine : 35 heures

Échelon	Taux 2010-04-01 au 2011-03-31	Taux 2011-04-01 au 2012-03-31	Taux 2012-04-01 au 2013-03-31	Taux 2013-04-01 au 2014-03-31	Taux à compter du 2014-04-01
1	18,91 \$	19,05 \$	19,34 \$	19,68 \$	20,07 \$
2	19,56 \$	19,71 \$	20,01 \$	20,36 \$	20,77 \$
3	20,16 \$	20,31 \$	20,61 \$	20,97 \$	21,39 \$
4	20,86 \$	21,02 \$	21,34 \$	21,71 \$	22,14 \$
5	21,53 \$	21,69 \$	22,02 \$	22,41 \$	22,86 \$
6	22,22 \$	22,39 \$	22,73 \$	23,13 \$	23,59 \$
7	22,93 \$	23,10 \$	23,45 \$	23,86 \$	24,34 \$
8	23,70 \$	23,88 \$	24,24 \$	24,66 \$	25,15 \$
9	24,49 \$	24,67 \$	25,04 \$	25,48 \$	25,99 \$
10	25,27 \$	25,46 \$	25,84 \$	26,29 \$	26,82 \$
11	26,10 \$	26,30 \$	26,69 \$	27,16 \$	27,70 \$
12	26,97 \$	27,17 \$	27,58 \$	28,06 \$	28,62 \$

Classe d'emplois : **Technicienne ou technicien en informatique, classe principale**

Semaine : 35 heures

Échelon	Taux 2010-04-01 au 2011-03-31	Taux 2011-04-01 au 2012-03-31	Taux 2012-04-01 au 2013-03-31	Taux 2013-04-01 au 2014-03-31	Taux à compter du 2014-04-01
1	22,62 \$	22,79 \$	23,13 \$	23,53 \$	24,00 \$
2	23,41 \$	23,59 \$	23,94 \$	24,36 \$	24,85 \$
3	24,15 \$	24,33 \$	24,69 \$	25,12 \$	25,62 \$
4	25,01 \$	25,20 \$	25,58 \$	26,03 \$	26,55 \$
5	25,86 \$	26,05 \$	26,44 \$	26,90 \$	27,44 \$
6	26,71 \$	26,91 \$	27,31 \$	27,79 \$	28,35 \$
7	27,72 \$	27,93 \$	28,35 \$	28,85 \$	29,43 \$
8	28,69 \$	28,91 \$	29,34 \$	29,85 \$	30,45 \$
9	29,71 \$	29,93 \$	30,38 \$	30,91 \$	31,53 \$

Classe d'emplois : **Technicienne ou technicien en organisation scolaire**

Semaine : 35 heures

Échelon	Taux 2010-04-01 au 2011-03-31	Taux 2011-04-01 au 2012-03-31	Taux 2012-04-01 au 2013-03-31	Taux 2013-04-01 au 2014-03-31	Taux à compter du 2014-04-01
1	18,75 \$	18,89 \$	19,17 \$	19,51 \$	19,90 \$
2	19,33 \$	19,47 \$	19,76 \$	20,11 \$	20,51 \$
3	19,93 \$	20,08 \$	20,38 \$	20,74 \$	21,15 \$
4	20,55 \$	20,70 \$	21,01 \$	21,38 \$	21,81 \$
5	21,22 \$	21,38 \$	21,70 \$	22,08 \$	22,52 \$
6	21,84 \$	22,00 \$	22,33 \$	22,72 \$	23,17 \$
7	22,52 \$	22,69 \$	23,03 \$	23,43 \$	23,90 \$
8	23,24 \$	23,41 \$	23,76 \$	24,18 \$	24,66 \$
9	23,96 \$	24,14 \$	24,50 \$	24,93 \$	25,43 \$
10	24,66 \$	24,84 \$	25,21 \$	25,65 \$	26,16 \$
11	25,48 \$	25,67 \$	26,06 \$	26,52 \$	27,05 \$
12	26,23 \$	26,43 \$	26,83 \$	27,30 \$	27,85 \$

Classe d'emplois : **Technicienne-interprète ou technicien-interprète**

Semaine : 35 heures

Échelon	Taux 2010-04-01 au 2011-03-31	Taux 2011-04-01 au 2012-03-31	Taux 2012-04-01 au 2013-03-31	Taux 2013-04-01 au 2014-03-31	Taux à compter du 2014-04-01
1	19,50 \$	19,65 \$	19,94 \$	20,29 \$	20,70 \$
2	20,15 \$	20,30 \$	20,60 \$	20,96 \$	21,38 \$
3	20,78 \$	20,94 \$	21,25 \$	21,62 \$	22,05 \$
4	21,50 \$	21,66 \$	21,98 \$	22,36 \$	22,81 \$
5	22,19 \$	22,36 \$	22,70 \$	23,10 \$	23,56 \$
6	22,88 \$	23,05 \$	23,40 \$	23,81 \$	24,29 \$
7	23,63 \$	23,81 \$	24,17 \$	24,59 \$	25,08 \$
8	24,43 \$	24,61 \$	24,98 \$	25,42 \$	25,93 \$
9	25,21 \$	25,40 \$	25,78 \$	26,23 \$	26,75 \$
10	26,05 \$	26,25 \$	26,64 \$	27,11 \$	27,65 \$
11	26,87 \$	27,07 \$	27,48 \$	27,96 \$	28,52 \$
12	27,77 \$	27,98 \$	28,40 \$	28,90 \$	29,48 \$

1.1.2 Sous-catégorie des emplois de soutien paratechnique

Classe d'emplois : **Apparitrice ou appariteur**

Semaine : 35 heures

Échelon	Taux 2010-04-01 au 2011-03-31	Taux 2011-04-01 au 2012-03-31	Taux 2012-04-01 au 2013-03-31	Taux 2013-04-01 au 2014-03-31	Taux à compter du 2014-04-01
1	15,48 \$	15,60 \$	15,83 \$	16,11 \$	16,43 \$
2	15,86 \$	15,98 \$	16,22 \$	16,50 \$	16,83 \$
3	16,22 \$	16,34 \$	16,59 \$	16,88 \$	17,22 \$
4	16,61 \$	16,73 \$	16,98 \$	17,28 \$	17,63 \$
5	16,99 \$	17,12 \$	17,38 \$	17,68 \$	18,03 \$

Classe d'emplois : **Éducatrice ou éducateur en service de garde**

Semaine : 35 heures

Échelon	Taux 2010-04-01 au 2011-03-31	Taux 2011-04-01 au 2012-03-31	Taux 2012-04-01 au 2013-03-31	Taux 2013-04-01 au 2014-03-31	Taux à compter du 2014-04-01
1	17,18 \$	17,31 \$	17,57 \$	17,88 \$	18,24 \$
2	17,78 \$	17,91 \$	18,18 \$	18,50 \$	18,87 \$
3	18,40 \$	18,54 \$	18,82 \$	19,15 \$	19,53 \$
4	19,02 \$	19,16 \$	19,45 \$	19,79 \$	20,19 \$
5	19,65 \$	19,80 \$	20,10 \$	20,45 \$	20,86 \$
6	20,35 \$	20,50 \$	20,81 \$	21,17 \$	21,59 \$
7	21,03 \$	21,19 \$	21,51 \$	21,89 \$	22,33 \$

Classe d'emplois : **Éducatrice ou éducateur en service de garde, classe principale**

Semaine : 35 heures

Échelon	Taux 2011-07-01 au 2012-03-31	Taux 2012-04-01 au 2013-03-31	Taux 2013-04-01 au 2014-03-31	Taux à compter du 2014-04-01
1	20,61 \$	20,92 \$	21,29 \$	21,72 \$
2	21,22 \$	21,54 \$	21,92 \$	22,36 \$
3	21,86 \$	22,19 \$	22,58 \$	23,03 \$
4	22,52 \$	22,86 \$	23,26 \$	23,73 \$
5	23,17 \$	23,52 \$	23,93 \$	24,41 \$

Classe d'emplois : **Infirmière ou infirmier auxiliaire ou diplômée ou diplômé en soins de santé et soins d'assistance**

Semaine : 35 heures

Échelon	Taux 2010-04-01 au 2011-03-31	Taux 2011-04-01 au 2012-03-31	Taux 2012-04-01 au 2013-03-31	Taux 2013-04-01 au 2014-03-31	Taux à compter du 2014-04-01
1	15,72 \$	15,84 \$	16,08 \$	16,36 \$	16,69 \$
2	16,17 \$	16,29 \$	16,53 \$	16,82 \$	17,16 \$
3	16,70 \$	16,83 \$	17,08 \$	17,38 \$	17,73 \$
4	17,29 \$	17,42 \$	17,68 \$	17,99 \$	18,35 \$
5	17,79 \$	17,92 \$	18,19 \$	18,51 \$	18,88 \$
6	18,35 \$	18,49 \$	18,77 \$	19,10 \$	19,48 \$
7	18,98 \$	19,12 \$	19,41 \$	19,75 \$	20,15 \$
8	19,61 \$	19,76 \$	20,06 \$	20,41 \$	20,82 \$
9	20,28 \$	20,43 \$	20,74 \$	21,10 \$	21,52 \$
10	21,03 \$	21,19 \$	21,51 \$	21,89 \$	22,33 \$

Classe d'emplois : **Inspectrice ou inspecteur en transport scolaire**

Semaine : 35 heures

Échelon	Taux 2010-04-01 au 2011-03-31	Taux 2011-04-01 au 2012-03-31	Taux 2012-04-01 au 2013-03-31	Taux 2013-04-01 au 2014-03-31	Taux à compter du 2014-04-01
1	16,30 \$	16,42 \$	16,67 \$	16,96 \$	17,30 \$
2	16,80 \$	16,93 \$	17,18 \$	17,48 \$	17,83 \$
3	17,28 \$	17,41 \$	17,67 \$	17,98 \$	18,34 \$
4	17,81 \$	17,94 \$	18,21 \$	18,53 \$	18,90 \$
5	18,34 \$	18,48 \$	18,76 \$	19,09 \$	19,47 \$
6	18,89 \$	19,03 \$	19,32 \$	19,66 \$	20,05 \$
7	19,47 \$	19,62 \$	19,91 \$	20,26 \$	20,67 \$
8	20,03 \$	20,18 \$	20,48 \$	20,84 \$	21,26 \$
9	20,62 \$	20,77 \$	21,08 \$	21,45 \$	21,88 \$

Classe d'emplois : **Opératrice ou opérateur en imprimerie**

Semaine : 35 heures

Échelon	Taux 2010-04-01 au 2011-03-31	Taux 2011-04-01 au 2012-03-31	Taux 2012-04-01 au 2013-03-31	Taux 2013-04-01 au 2014-03-31	Taux à compter du 2014-04-01
1	15,48 \$	15,60 \$	15,83 \$	16,11 \$	16,43 \$
2	15,99 \$	16,11 \$	16,35 \$	16,64 \$	16,97 \$
3	16,45 \$	16,57 \$	16,82 \$	17,11 \$	17,45 \$
4	17,07 \$	17,20 \$	17,46 \$	17,77 \$	18,13 \$
5	17,54 \$	17,67 \$	17,94 \$	18,25 \$	18,62 \$
6	18,09 \$	18,23 \$	18,50 \$	18,82 \$	19,20 \$
7	18,63 \$	18,77 \$	19,05 \$	19,38 \$	19,77 \$

Classe d'emplois : **Opératrice ou opérateur en imprimerie, classe principale**

Semaine : 35 heures

Échelon	Taux 2010-04-01 au 2011-03-31	Taux 2011-04-01 au 2012-03-31	Taux 2012-04-01 au 2013-03-31	Taux 2013-04-01 au 2014-03-31	Taux à compter du 2014-04-01
1	18,09 \$	18,23 \$	18,50 \$	18,82 \$	19,20 \$
2	18,66 \$	18,80 \$	19,08 \$	19,41 \$	19,80 \$
3	19,23 \$	19,37 \$	19,66 \$	20,00 \$	20,40 \$
4	19,86 \$	20,01 \$	20,31 \$	20,67 \$	21,08 \$
5	20,49 \$	20,64 \$	20,95 \$	21,32 \$	21,75 \$

Classe d'emplois : **Opératrice ou opérateur en informatique, classe I**

Semaine : 35 heures

Échelon	Taux 2010-04-01 au 2011-03-31	Taux 2011-04-01 au 2012-03-31	Taux 2012-04-01 au 2013-03-31	Taux 2013-04-01 au 2014-03-31	Taux à compter du 2014-04-01
1	17,21 \$	17,34 \$	17,60 \$	17,91 \$	18,27 \$
2	17,81 \$	17,94 \$	18,21 \$	18,53 \$	18,90 \$
3	18,46 \$	18,60 \$	18,88 \$	19,21 \$	19,59 \$
4	19,17 \$	19,31 \$	19,60 \$	19,94 \$	20,34 \$
5	19,87 \$	20,02 \$	20,32 \$	20,68 \$	21,09 \$
6	20,59 \$	20,74 \$	21,05 \$	21,42 \$	21,85 \$

Classe d'emplois : **Opératrice ou opérateur en informatique, classe principale**

Semaine : 35 heures

Échelon	Taux 2010-04-01 au 2011-03-31	Taux 2011-04-01 au 2012-03-31	Taux 2012-04-01 au 2013-03-31	Taux 2013-04-01 au 2014-03-31	Taux à compter du 2014-04-01
1	20,59 \$	20,74 \$	21,05 \$	21,42 \$	21,85 \$
2	21,31 \$	21,47 \$	21,79 \$	22,17 \$	22,61 \$
3	22,04 \$	22,21 \$	22,54 \$	22,93 \$	23,39 \$
4	22,75 \$	22,92 \$	23,26 \$	23,67 \$	24,14 \$
5	23,52 \$	23,70 \$	24,06 \$	24,48 \$	24,97 \$
6	24,32 \$	24,50 \$	24,87 \$	25,31 \$	25,82 \$
7	25,14 \$	25,33 \$	25,71 \$	26,16 \$	26,68 \$

Classe d'emplois : **Relieuse ou relieur**

Semaine : 35 heures

Taux 2010-04-01 au 2011-03-31	Taux 2011-04-01 au 2012-03-31	Taux 2012-04-01 au 2013-03-31	Taux 2013-04-01 au 2014-03-31	Taux à compter du 2014-04-01
19,38 \$	19,53 \$	19,82 \$	20,17 \$	20,57 \$

1.2 CATÉGORIE DES EMPLOIS DE SOUTIEN ADMINISTRATIF

Classe d'emplois : **Acheteuse ou acheteur**

Semaine : 35 heures

Échelon	Taux 2010-04-01 au 2011-03-31	Taux 2011-04-01 au 2012-03-31	Taux 2012-04-01 au 2013-03-31	Taux 2013-04-01 au 2014-03-31	Taux à compter du 2014-04-01
1	19,38 \$	19,53 \$	19,82 \$	20,17 \$	20,57 \$
2	19,94 \$	20,09 \$	20,39 \$	20,75 \$	21,17 \$
3	20,58 \$	20,73 \$	21,04 \$	21,41 \$	21,84 \$
4	21,29 \$	21,45 \$	21,77 \$	22,15 \$	22,59 \$
5	21,93 \$	22,09 \$	22,42 \$	22,81 \$	23,27 \$
6	22,53 \$	22,70 \$	23,04 \$	23,44 \$	23,91 \$

Classe d'emplois : **Agente ou agent de bureau, classe I**

Semaine : 35 heures

Échelon	Taux 2010-04-01 au 2011-03-31	Taux 2011-04-01 au 2012-03-31	Taux 2012-04-01 au 2013-03-31	Taux 2013-04-01 au 2014-03-31	Taux à compter du 2014-04-01
1	17,63 \$	17,76 \$	18,03 \$	18,35 \$	18,72 \$
2	18,23 \$	18,37 \$	18,65 \$	18,98 \$	19,36 \$
3	18,82 \$	18,96 \$	19,24 \$	19,58 \$	19,97 \$
4	19,50 \$	19,65 \$	19,94 \$	20,29 \$	20,70 \$
5	20,15 \$	20,30 \$	20,60 \$	20,96 \$	21,38 \$

Classe d'emplois : **Agente ou agent de bureau, classe principale**

Semaine : 35 heures

Échelon	Taux 2010-04-01 au 2011-03-31	Taux 2011-04-01 au 2012-03-31	Taux 2012-04-01 au 2013-03-31	Taux 2013-04-01 au 2014-03-31	Taux à compter du 2014-04-01
1	19,78 \$	19,93 \$	20,23 \$	20,58 \$	20,99 \$
2	20,36 \$	20,51 \$	20,82 \$	21,18 \$	21,60 \$
3	21,01 \$	21,17 \$	21,49 \$	21,87 \$	22,31 \$
4	21,74 \$	21,90 \$	22,23 \$	22,62 \$	23,07 \$
5	22,39 \$	22,56 \$	22,90 \$	23,30 \$	23,77 \$
6	23,00 \$	23,17 \$	23,52 \$	23,93 \$	24,41 \$

Classe d'emplois : **Magasinière ou magasinier, classe II**

Semaine : 35 heures

Échelon	Taux 2010-04-01 au 2011-03-31	Taux 2011-04-01 au 2012-03-31	Taux 2012-04-01 au 2013-03-31	Taux 2013-04-01 au 2014-03-31	Taux à compter du 2014-04-01
1	15,48 \$	15,60 \$	15,83 \$	16,11 \$	16,43 \$
2	15,86 \$	15,98 \$	16,22 \$	16,50 \$	16,83 \$
3	16,22 \$	16,34 \$	16,59 \$	16,88 \$	17,22 \$
4	16,61 \$	16,73 \$	16,98 \$	17,28 \$	17,63 \$

Classe d'emplois : **Magasinière ou magasinier, classe I**

Semaine : 35 heures

Échelon	Taux 2010-04-01 au 2011-03-31	Taux 2011-04-01 au 2012-03-31	Taux 2012-04-01 au 2013-03-31	Taux 2013-04-01 au 2014-03-31	Taux à compter du 2014-04-01
1	16,87 \$	17,00 \$	17,26 \$	17,56 \$	17,91 \$
2	17,46 \$	17,59 \$	17,85 \$	18,16 \$	18,52 \$
3	18,05 \$	18,19 \$	18,46 \$	18,78 \$	19,16 \$
4	18,63 \$	18,77 \$	19,05 \$	19,38 \$	19,77 \$
5	19,26 \$	19,40 \$	19,69 \$	20,03 \$	20,43 \$

Classe d'emplois : **Magasinière ou magasinier, classe principale**

Semaine : 35 heures

Échelon	Taux 2010-04-01 au 2011-03-31	Taux 2011-04-01 au 2012-03-31	Taux 2012-04-01 au 2013-03-31	Taux 2013-04-01 au 2014-03-31	Taux à compter du 2014-04-01
1	19,23 \$	19,37 \$	19,66 \$	20,00 \$	20,40 \$
2	19,92 \$	20,07 \$	20,37 \$	20,73 \$	21,14 \$
3	20,58 \$	20,73 \$	21,04 \$	21,41 \$	21,84 \$
4	21,29 \$	21,45 \$	21,77 \$	22,15 \$	22,59 \$
5	21,94 \$	22,10 \$	22,43 \$	22,82 \$	23,28 \$
6	22,68 \$	22,85 \$	23,19 \$	23,60 \$	24,07 \$
7	23,45 \$	23,63 \$	23,98 \$	24,40 \$	24,89 \$

Classe d'emplois : **Secrétaire**

Semaine : 35 heures

Échelon	Taux 2010-04-01 au 2011-03-31	Taux 2011-04-01 au 2012-03-31	Taux 2012-04-01 au 2013-03-31	Taux 2013-04-01 au 2014-03-31	Taux à compter du 2014-04-01
1	16,72 \$	16,85 \$	17,10 \$	17,40 \$	17,75 \$
2	17,23 \$	17,36 \$	17,62 \$	17,93 \$	18,29 \$
3	17,71 \$	17,84 \$	18,11 \$	18,43 \$	18,80 \$
4	18,27 \$	18,41 \$	18,69 \$	19,02 \$	19,40 \$
5	18,80 \$	18,94 \$	19,22 \$	19,56 \$	19,95 \$
6	19,35 \$	19,50 \$	19,79 \$	20,14 \$	20,54 \$

Classe d'emplois : **Secrétaire d'école ou de centre**

Semaine : 35 heures

Échelon	Taux 2010-04-01 au 2011-03-31	Taux 2011-04-01 au 2012-03-31	Taux 2012-04-01 au 2013-03-31	Taux 2013-04-01 au 2014-03-31	Taux à compter du 2014-04-01
1	17,63 \$	17,76 \$	18,03 \$	18,35 \$	18,72 \$
2	18,17 \$	18,31 \$	18,58 \$	18,91 \$	19,29 \$
3	18,72 \$	18,86 \$	19,14 \$	19,47 \$	19,86 \$
4	19,28 \$	19,42 \$	19,71 \$	20,05 \$	20,45 \$
5	19,87 \$	20,02 \$	20,32 \$	20,68 \$	21,09 \$
6	20,44 \$	20,59 \$	20,90 \$	21,27 \$	21,70 \$
7	21,04 \$	21,20 \$	21,52 \$	21,90 \$	22,34 \$

Classe d'emplois : **Secrétaire de gestion**

Semaine : 35 heures

Échelon	Taux 2010-04-01 au 2011-03-31	Taux 2011-04-01 au 2012-03-31	Taux 2012-04-01 au 2013-03-31	Taux 2013-04-01 au 2014-03-31	Taux à compter du 2014-04-01
1	19,21 \$	19,35 \$	19,64 \$	19,98 \$	20,38 \$
2	19,80 \$	19,95 \$	20,25 \$	20,60 \$	21,01 \$
3	20,41 \$	20,56 \$	20,87 \$	21,24 \$	21,66 \$
4	21,03 \$	21,19 \$	21,51 \$	21,89 \$	22,33 \$

1.3 CATÉGORIE DES EMPLOIS DE SOUTIEN MANUEL

1.3.1 Sous-catégorie des emplois de soutien manuel qualifié

Semaine : 38,75 heures

Classes d'emplois	Taux 2010-04-01 au 2011-03-31	Taux 2011-04-01 au 2012-03-31	Taux 2012-04-01 au 2013-03-31	Taux 2013-04-01 au 2014-03-31	Taux à compter du 2014-04-01
Apprentie ou apprenti de métiers					
1 ^{re} année	15,40 \$	15,52 \$	15,75 \$	16,03 \$	16,35 \$
2 ^e année	15,89 \$	16,01 \$	16,25 \$	16,53 \$	16,86 \$
3 ^e année	16,43 \$	16,55 \$	16,80 \$	17,09 \$	17,43 \$
4 ^e année	16,99 \$	17,12 \$	17,38 \$	17,68 \$	18,03 \$
Ébéniste	21,56 \$	21,72 \$	22,05 \$	22,44 \$	22,89 \$
Électricienne ou électricien	21,56 \$	21,72 \$	22,05 \$	22,44 \$	22,89 \$
Électricienne ou électricien, classe principale	22,92 \$	23,09 \$	23,44 \$	23,85 \$	24,33 \$
Maître mécanicienne ou maître mécanicien en tuyauterie	22,92 \$	23,09 \$	23,44 \$	23,85 \$	24,33 \$
Mécanicienne ou mécanicien de machines fixes					
Classe 4	17,90 \$	18,03 \$	18,30 \$	18,62 \$	18,99 \$
Classe 3	19,83 \$	19,98 \$	20,28 \$	20,63 \$	21,04 \$
Classe 2	21,80 \$	21,96 \$	22,29 \$	22,68 \$	23,13 \$
Classe 1	22,49 \$	22,66 \$	23,00 \$	23,40 \$	23,87 \$
Mécanicienne ou mécanicien, classe II	20,05 \$	20,20 \$	20,50 \$	20,86 \$	21,28 \$
Mécanicienne ou mécanicien, classe I	21,56 \$	21,72 \$	22,05 \$	22,44 \$	22,89 \$
Menuisière ou menuisier	20,62 \$	20,77 \$	21,08 \$	21,45 \$	21,88 \$
Ouvrière ou ouvrier certifié d'entretien	20,62 \$	20,77 \$	21,08 \$	21,45 \$	21,88 \$
Peintre	19,13 \$	19,27 \$	19,56 \$	19,90 \$	20,30 \$
Serrurière ou serrurier	19,62 \$	19,77 \$	20,07 \$	20,42 \$	20,83 \$
Soudeuse ou soudeur	21,56 \$	21,72 \$	22,05 \$	22,44 \$	22,89 \$
Spécialiste en mécanique d'ajustage	21,56 \$	21,72 \$	22,05 \$	22,44 \$	22,89 \$
Tuyauteuse ou tuyauteur	21,56 \$	21,72 \$	22,05 \$	22,44 \$	22,89 \$
Vitrière-monteuse-mécanicienne ou vitrier-monteur-mécanicien	19,83 \$	19,98 \$	20,28 \$	20,63 \$	21,04 \$

1.3.2 Sous-catégorie des emplois de soutien manuel d'entretien et de service

Semaine : 38,75 heures

Classes d'emplois	Taux 2010-04-01 au 2011-03-31	Taux 2011-04-01 au 2012-03-31	Taux 2012-04-01 au 2013-03-31	Taux 2013-04-01 au 2014-03-31	Taux à compter du 2014-04-01
Aide-conductrice ou aide-conducteur de véhicules lourds	16,61 \$	16,73 \$	16,98 \$	17,28 \$	17,63 \$
Aide de métiers	16,99 \$	17,12 \$	17,38 \$	17,68 \$	18,03 \$
Buandière ou buandier	16,40 \$	16,52 \$	16,77 \$	17,06 \$	17,40 \$
Concierge, classe II	17,71 \$	17,84 \$	18,11 \$	18,43 \$	18,80 \$
Concierge, classe I	19,51 \$	19,66 \$	19,95 \$	20,30 \$	20,71 \$
Concierge de nuit, classe II	17,26 \$	17,39 \$	17,65 \$	17,96 \$	18,32 \$
Concierge de nuit, classe I	18,79 \$	18,93 \$	19,21 \$	19,55 \$	19,94 \$
Conductrice ou conducteur de véhicules légers	16,61 \$	16,73 \$	16,98 \$	17,28 \$	17,63 \$
Conductrice ou conducteur de véhicules lourds	18,97 \$	19,11 \$	19,40 \$	19,74 \$	20,13 \$
Cuisinière ou cuisinier, classe III	18,95 \$	19,09 \$	19,38 \$	19,72 \$	20,11 \$
Cuisinière ou cuisinier, classe II	19,83 \$	19,98 \$	20,28 \$	20,63 \$	21,04 \$
Cuisinière ou cuisinier, classe I	20,62 \$	20,77 \$	21,08 \$	21,45 \$	21,88 \$
Gardienne ou gardien	15,86 \$	15,98 \$	16,22 \$	16,50 \$	16,83 \$
Jardinière ou jardinier	17,90 \$	18,03 \$	18,30 \$	18,62 \$	18,99 \$
Ouvrière ou ouvrier d'entretien, classe II	16,22 \$	16,34 \$	16,59 \$	16,88 \$	17,22 \$
Ouvrière ou ouvrier d'entretien, classe I (poseuse ou poseur de vitres, poseuse ou poseur de tuiles, sableuse ou sableur)	17,71 \$	17,84 \$	18,11 \$	18,43 \$	18,80 \$

Section 2 TAUX ET ÉCHELLES DE TRAITEMENT HORAIRES DÉCOULANT DE L'APPLICATION DE LA LOI SUR L'ÉQUITÉ SALARIALE (L.R.Q., c. E-12.001)

2.1 CATÉGORIE DES EMPLOIS DE SOUTIEN TECHNIQUE ET PARATECHNIQUE

2.1.1 Sous-catégorie des emplois de soutien technique

Classe d'emplois : **Infirmière ou infirmier**

Semaine : 35 heures

Échelon	Taux 2010-04-01 au 2010-12-30	Taux 2010-12-31 au 2011-03-31	Taux 2011-04-01 au 2012-03-31	Taux 2012-04-01 au 2013-03-31	Taux 2013-04-01 au 2014-03-31	Taux à compter du 2014-04-01
1	21,52 \$	21,53 \$	21,69 \$	22,02 \$	22,41 \$	22,86 \$
2	22,30 \$	22,31 \$	22,48 \$	22,82 \$	23,22 \$	23,68 \$
3	23,14 \$	23,15 \$	23,32 \$	23,67 \$	24,08 \$	24,56 \$
4	23,98 \$	23,99 \$	24,17 \$	24,53 \$	24,96 \$	25,46 \$
5	24,88 \$	24,89 \$	25,08 \$	25,46 \$	25,91 \$	26,43 \$
6	25,77 \$	25,79 \$	25,98 \$	26,37 \$	26,83 \$	27,37 \$
7	26,73 \$	26,75 \$	26,95 \$	27,35 \$	27,83 \$	28,39 \$
8	27,72 \$	27,74 \$	27,95 \$	28,37 \$	28,87 \$	29,45 \$
9	28,74 \$	28,76 \$	28,98 \$	29,41 \$	29,92 \$	30,52 \$
10	29,81 \$	29,83 \$	30,05 \$	30,50 \$	31,03 \$	31,65 \$
11	30,91 \$	30,93 \$	31,16 \$	31,63 \$	32,18 \$	32,82 \$
12	32,05 \$	32,07 \$	32,31 \$	32,79 \$	33,36 \$	34,03 \$

2.1.2 Sous-catégorie des emplois de soutien paratechnique

Classes d'emplois : **Préposée ou préposé aux élèves handicapés
Surveillante-sauveteur ou surveillant-sauveteur**

Semaine : 35 heures

Échelon	Taux 2010-04-01 au 2010-12-30	Taux 2010-12-31 au 2011-03-31	Taux 2011-04-01 au 2012-03-31	Taux 2012-04-01 au 2013-03-31	Taux 2013-04-01 au 2014-03-31	Taux à compter du 2014-04-01
1	16,07 \$	16,10 \$	16,22 \$	16,46 \$	16,75 \$	17,09 \$
2	16,54 \$	16,57 \$	16,69 \$	16,94 \$	17,24 \$	17,58 \$
3	17,01 \$	17,04 \$	17,17 \$	17,43 \$	17,74 \$	18,09 \$
4	17,57 \$	17,60 \$	17,73 \$	18,00 \$	18,32 \$	18,69 \$
5	18,07 \$	18,10 \$	18,24 \$	18,51 \$	18,83 \$	19,21 \$
6	18,59 \$	18,62 \$	18,76 \$	19,04 \$	19,37 \$	19,76 \$

Classe d'emplois : **Surveillante ou surveillant d'élèves**

Semaine : 35 heures

Échelon	Taux 2010-04-01 au 2010-12-30	Taux 2010-12-31 au 2011-03-31	Taux 2011-04-01 au 2012-03-31	Taux 2012-04-01 au 2013-03-31	Taux 2013-04-01 au 2014-03-31	Taux à compter du 2014-04-01
1	16,93 \$	17,59 \$	17,72 \$	17,99 \$	18,30 \$	18,67 \$
2	17,35 \$	18,02 \$	18,16 \$	18,43 \$	18,75 \$	19,13 \$
3	17,75 \$	18,44 \$	18,58 \$	18,86 \$	19,19 \$	19,57 \$
4	18,16 \$	18,86 \$	19,00 \$	19,29 \$	19,63 \$	20,02 \$
5	18,59 \$	19,31 \$	19,45 \$	19,74 \$	20,09 \$	20,49 \$

2.2 CATÉGORIE DES EMPLOIS DE SOUTIEN ADMINISTRATIFClasse d'emplois : **Agente ou agent de bureau, classe II**

Semaine : 35 heures

Échelon	Taux 2010-04-01 au 2010-12-30	Taux 2010-12-31 au 2011-03-31	Taux 2011-04-01 au 2012-03-31	Taux 2012-04-01 au 2013-03-31	Taux 2013-04-01 au 2014-03-31	Taux à compter du 2014-04-01
1	16,69 \$	16,79 \$	16,92 \$	17,17 \$	17,47 \$	17,82 \$
2	17,10 \$	17,20 \$	17,33 \$	17,59 \$	17,90 \$	18,26 \$
3	17,48 \$	17,59 \$	17,72 \$	17,99 \$	18,30 \$	18,67 \$
4	17,90 \$	18,01 \$	18,15 \$	18,42 \$	18,74 \$	19,11 \$

Classe d'emplois : **Auxiliaire de bureau**

Semaine : 35 heures

Échelon	Taux 2010-04-01 au 2010-12-30	Taux 2010-12-31 au 2011-03-31	Taux 2011-04-01 au 2012-03-31	Taux 2012-04-01 au 2013-03-31	Taux 2013-04-01 au 2014-03-31	Taux à compter du 2014-04-01
	16,25 \$	17,00 \$	17,13 \$	17,39 \$	17,69 \$	18,04 \$

Classe d'emplois : **Opératrice ou opérateur en reprographie**

Semaine : 35 heures

Échelon	Taux 2010-04-01 au 2010-12-30	Taux 2010-12-31 au 2011-03-31	Taux 2011-04-01 au 2012-03-31	Taux 2012-04-01 au 2013-03-31	Taux 2013-04-01 au 2014-03-31	Taux à compter du 2014-04-01
1	15,48 \$	17,35 \$	17,48 \$	17,74 \$	18,05 \$	18,41 \$
2	15,86 \$	17,78 \$	17,91 \$	18,18 \$	18,50 \$	18,87 \$
3	16,22 \$	18,18 \$	18,32 \$	18,59 \$	18,92 \$	19,30 \$
4	16,61 \$	18,62 \$	18,76 \$	19,04 \$	19,37 \$	19,76 \$

Classe d'emplois : **Opératrice ou opérateur en reprographie, classe principale**

Semaine : 35 heures

Échelon	Taux 2010-04-01 au 2010-12-30	Taux 2010-12-31 au 2011-03-31	Taux 2011-04-01 au 2012-03-31	Taux 2012-04-01 au 2013-03-31	Taux 2013-04-01 au 2014-03-31	Taux à compter du 2014-04-01
1	15,48 \$	17,07 \$	17,20 \$	17,46 \$	17,77 \$	18,13 \$
2	16,02 \$	17,67 \$	17,80 \$	18,07 \$	18,39 \$	18,76 \$
3	16,59 \$	18,30 \$	18,44 \$	18,72 \$	19,05 \$	19,43 \$
4	17,16 \$	18,92 \$	19,06 \$	19,35 \$	19,69 \$	20,08 \$
5	17,73 \$	19,55 \$	19,70 \$	20,00 \$	20,35 \$	20,76 \$
6	18,34 \$	20,23 \$	20,38 \$	20,69 \$	21,05 \$	21,47 \$
7	18,97 \$	20,92 \$	21,08 \$	21,40 \$	21,77 \$	22,21 \$

2.3 CATÉGORIE DES EMPLOIS DE SOUTIEN MANUEL

2.3.2 Sous-catégorie des emplois de soutien manuel d'entretien et de service

Semaine : 38,75 heures


Classes d'emplois	Taux 2010-04-01 au 2010-12-30	Taux 2010-12-31 au 2011-03-31	Taux 2011-04-01 au 2012-03-31	Taux 2012-04-01 au 2013-03-31	Taux 2013-04-01 au 2014-03-31	Taux à compter du 2014-04-01
Aide général de cuisine	16,72 \$	17,00 \$	17,13 \$	17,39 \$	17,69 \$	18,04 \$
Ouvrière ou ouvrier d'entretien, classe III (aide domestique)	16,25 \$	16,65 \$	16,77 \$	17,02 \$	17,32 \$	17,67 \$


EN FOI DE QUOI, les parties ont signé à Montréal ce 17^e jour du mois de juin 2013.


Pour le Comité patronal de négociation pour les commissions scolaires anglophones (CPNCA)

Pour la Centrale des syndicats du Québec (CSQ) représentée par son agente négociatrice, la Fédération du personnel de soutien scolaire (FPSS)


M^{me} Anne-Marie Lepage
Présidente



M^{me} Diane Cinq-Mars
Présidente, FPSS-CSQ


M. Éric Bergeron
Vice-président


M^{me} Francine Leduc
Vice-présidente, FPSS-CSQ


M^{me} Marie-Claude Boudreault
Négociatrice


M. Jean-François Séguin
Négociateur


M. Alain Gingras
Porte-parole, FPSS-CSQ