

## Accord en vertu de la clause 2-2.04

Le présent accord a pour objet d'amender  
l'entente intervenue

entre

le Comité patronal de négociation pour les commissions scolaires anglophones  
(CPNCA)

et

la Fédération des employées et employés de services publics Inc.  
(FEESP-CSN)  
pour le compte des syndicats d'employées et d'employés  
de soutien des commissions scolaires anglophones  
du Québec qu'elle représente

Objet : - Remplacement de l'annexe 1 *Taux et échelles de traitement horaires*  
- Modification aux clauses 2-1.01, 5-3.10, 5-4.25, 5-4.45 et 5-4.49 et  
remplacement de l'annexe 18 *Liste des organismes...*

**ATTENDU** la conclusion des travaux relatifs au maintien de l'équité salariale effectués par le Secrétariat du Conseil du trésor, les parties conviennent de ce qui suit, et ce, sans admission sur le résultat du maintien de l'équité salariale car ces travaux ont été faits seulement par l'employeur :

1- L'annexe 1 est remplacée par la suivante :

**ANNEXE 1                      TAUX ET ÉCHELLES DE TRAITEMENT HORAIRES<sup>1</sup>**

**Section 1      Taux et échelles de traitement horaires pour les périodes :**

- du 2010-04-01 au 2011-03-31
- du 2011-04-01 au 2012-03-31
- du 2012-04-01 au 2013-03-31
- du 2013-04-01 au 2014-03-31
- à compter du 2014-04-01

**Section 2      Taux et échelles de traitement horaires découlant de l'application de la Loi sur l'équité salariale (L.R.Q., c. E-12.001) pour les périodes :**

- du 2010-04-01 au 2010-12-30
- du 2010-12-31 au 2011-03-31
- du 2011-04-01 au 2012-03-31
- du 2012-04-01 au 2013-03-31
- du 2013-04-01 au 2014-03-31
- à compter du 2014-04-01

---

<sup>1</sup> Les taux et échelles de traitement horaires peuvent être majorés conformément au deuxième alinéa des clauses 6-3.04 à 6-3.06.

## TAUX ET ÉCHELLES DE TRAITEMENT HORAIRES

### INDEX

	Page
<b>Section 1 TAUX ET ÉCHELLES DE TRAITEMENT HORAIRES</b>	
<b>1.1 CATÉGORIE DES EMPLOIS DE SOUTIEN TECHNIQUE ET PARATECHNIQUE</b>	<b>5</b>
<b>1.1.1 Sous-catégorie des emplois de soutien technique</b>	<b>5</b>
Technicienne ou technicien de travail social	5
Technicienne ou technicien de travaux pratiques	5
Technicienne ou technicien en administration	6
Technicienne ou technicien en arts graphiques	6
Technicienne ou technicien en audiovisuel	7
Technicienne ou technicien en bâtiment	5
Technicienne ou technicien en documentation	7
Technicienne ou technicien en écriture braille	8
Technicienne ou technicien en éducation spécialisée	5
Technicienne ou technicien en électronique	5
Technicienne ou technicien en formation professionnelle	5
Technicienne ou technicien en gestion alimentaire	8
Technicienne ou technicien en informatique	9
Technicienne ou technicien en informatique, classe principale	9
Technicienne ou technicien en loisir	7
Technicienne ou technicien en organisation scolaire	9
Technicienne ou technicien en psychométrie	7
Technicienne ou technicien en service de garde	7
Technicienne ou technicien en transport scolaire	6
Technicienne-interprète ou technicien-interprète	10
<b>1.1.2 Sous-catégorie des emplois de soutien paratechnique</b>	<b>11</b>
Apparitrice ou appariteur	11
Éducatrice ou éducateur en service de garde	11
Éducatrice ou éducateur en service de garde, classe principale	11
Infirmière ou infirmier auxiliaire ou diplômée ou diplômé en soins de santé et soins d'assistance	12
Inspectrice ou inspecteur en transport scolaire	12
Opératrice ou opérateur en imprimerie	12
Opératrice ou opérateur en imprimerie, classe principale	13
Opératrice ou opérateur en informatique, classe I	13
Opératrice ou opérateur en informatique, classe principale	13
Relieuse ou relieur	13
<b>1.2 CATÉGORIE DES EMPLOIS DE SOUTIEN ADMINISTRATIF</b>	<b>14</b>
Acheteuse ou acheteur	14
Agente ou agent de bureau, classe I	14
Agente ou agent de bureau, classe principale	14
Magasinière ou magasinier, classe II	15
Magasinière ou magasinier, classe I	15
Magasinière ou magasinier, classe principale	15
Secrétaire	15
Secrétaire d'école ou de centre	16
Secrétaire de gestion	16
<b>1.3 CATÉGORIE DES EMPLOIS DE SOUTIEN MANUEL</b>	<b>17</b>
<b>1.3.1 Sous-catégorie des emplois de soutien manuel qualifié</b>	<b>17</b>
Apprentie ou apprenti de métiers	17
Ébéniste	17

Électricienne ou électricien .....	17
Électricienne ou électricien, classe principale .....	17
Maître mécanicienne ou maître mécanicien en tuyauterie .....	17
Mécanicienne ou mécanicien de machines fixes .....	17
Mécanicienne ou mécanicien, classe II .....	17
Mécanicienne ou mécanicien, classe I .....	17
Menuisère ou menuisier .....	17
Ouvrière ou ouvrier certifié d'entretien .....	17
Peintre .....	17
Serrurière ou serrurier .....	17
Soudeuse ou soudeur .....	17
Spécialiste en mécanique d'ajustage .....	17
Tuyauteuse ou tuyauteur .....	17
Vitrière-monteuse-mécanicienne ou vitrier-monteur-mécanicien .....	17
<b>1.3.2 Sous-catégorie des emplois de soutien manuel d'entretien et de service .....</b>	<b>18</b>
Aide-conductrice ou aide-conducteur de véhicules lourds .....	18
Aide de métiers .....	18
Buandière ou buandier .....	18
Concierge, classe II .....	18
Concierge, classe I .....	18
Concierge de nuit, classe II .....	18
Concierge de nuit, classe I .....	18
Conductrice ou conducteur de véhicules légers .....	18
Conductrice ou conducteur de véhicules lourds .....	18
Cuisinière ou cuisinier, classe III .....	18
Cuisinière ou cuisinier, classe II .....	18
Cuisinière ou cuisinier, classe I .....	18
Gardiennne ou gardien .....	18
Jardinière ou jardinier .....	18
Ouvrière ou ouvrier d'entretien, classe II .....	18
Ouvrière ou ouvrier d'entretien, classe I .....	18
<b>Section 2 TAUX ET ÉCHELLES DE TRAITEMENT HORAIRES DÉCOULANT DE L'APPLICATION DE LA LOI SUR L'ÉQUITÉ SALARIALE (L.R.Q., C. E-12.001)</b>	
<b>2.1 CATÉGORIE DES EMPLOIS DE SOUTIEN TECHNIQUE ET PARATECHNIQUE .....</b>	<b>19</b>
<b>2.1.1 Sous-catégorie des emplois de soutien technique .....</b>	<b>19</b>
Infirmière ou infirmier .....	19
<b>2.1.2 Sous-catégorie des emplois de soutien paratechnique .....</b>	<b>19</b>
Préposée ou préposé aux élèves handicapés .....	19
Surveillante-sauveteur ou surveillant-sauveteur .....	19
Surveillante ou surveillant d'élèves .....	19
<b>2.2 CATÉGORIE DES EMPLOIS DE SOUTIEN ADMINISTRATIF .....</b>	<b>20</b>
Agente ou agent de bureau, classe II .....	20
Auxiliaire de bureau .....	20
Opératrice ou opérateur en reprographie .....	20
Opératrice ou opérateur en reprographie, classe principale .....	20
<b>2.3 CATÉGORIE DES EMPLOIS DE SOUTIEN MANUEL .....</b>	<b>21</b>
<b>2.3.2 Sous-catégorie des emplois de soutien manuel d'entretien et de service .....</b>	<b>21</b>
Aide général de cuisine .....	21
Ouvrière ou ouvrier d'entretien, classe III .....	21

## TAUX ET ÉCHELLES DE TRAITEMENT HORAIRES

### Section 1 TAUX ET ÉCHELLES DE TRAITEMENT HORAIRES

#### 1.1 CATÉGORIE DES EMPLOIS DE SOUTIEN TECHNIQUE ET PARATECHNIQUE

##### 1.1.1 Sous-catégorie des emplois de soutien technique

Classes d'emplois : **Technicienne ou technicien de travail social**  
**Technicienne ou technicien en éducation spécialisée**

Semaine : 35 heures

Échelon	Taux	Taux	Taux	Taux	Taux
	2010-04-01 au 2011-03-31	2011-04-01 au 2012-03-31	2012-04-01 au 2013-03-31	2013-04-01 au 2014-03-31	à compter du 2014-04-01
1	20,82 \$	20,98 \$	21,19 \$	21,56 \$	21,99 \$
2	21,45 \$	21,61 \$	21,83 \$	22,21 \$	22,65 \$
3	22,13 \$	22,30 \$	22,52 \$	22,91 \$	23,37 \$
4	22,82 \$	22,99 \$	23,22 \$	23,63 \$	24,10 \$
5	23,55 \$	23,73 \$	23,97 \$	24,39 \$	24,88 \$
6	24,24 \$	24,42 \$	24,66 \$	25,09 \$	25,59 \$
7	25,00 \$	25,19 \$	25,44 \$	25,89 \$	26,41 \$
8	25,77 \$	25,96 \$	26,22 \$	26,68 \$	27,21 \$
9	26,59 \$	26,79 \$	27,06 \$	27,53 \$	28,08 \$
10	27,38 \$	27,59 \$	27,87 \$	28,36 \$	28,93 \$
11	28,26 \$	28,47 \$	28,75 \$	29,25 \$	29,84 \$
12	29,15 \$	29,37 \$	29,66 \$	30,18 \$	30,78 \$

Classes d'emplois : **Technicienne ou technicien de travaux pratiques**  
**Technicienne ou technicien en bâtiment**  
**Technicienne ou technicien en électronique**  
**Technicienne ou technicien en formation professionnelle**

Semaine : 35 heures

Échelon	Taux	Taux	Taux	Taux	Taux
	2010-04-01 au 2011-03-31	2011-04-01 au 2012-03-31	2012-04-01 au 2013-03-31	2013-04-01 au 2014-03-31	à compter du 2014-04-01
1	18,09 \$	18,23 \$	18,41 \$	18,73 \$	19,10 \$
2	18,64 \$	18,78 \$	18,97 \$	19,30 \$	19,69 \$
3	19,23 \$	19,37 \$	19,56 \$	19,90 \$	20,30 \$
4	19,83 \$	19,98 \$	20,18 \$	20,53 \$	20,94 \$
5	20,46 \$	20,61 \$	20,82 \$	21,18 \$	21,60 \$
6	21,06 \$	21,22 \$	21,43 \$	21,81 \$	22,25 \$
7	21,73 \$	21,89 \$	22,11 \$	22,50 \$	22,95 \$
8	22,40 \$	22,57 \$	22,80 \$	23,20 \$	23,66 \$
9	23,09 \$	23,26 \$	23,49 \$	23,90 \$	24,38 \$
10	23,81 \$	23,99 \$	24,23 \$	24,65 \$	25,14 \$
11	24,55 \$	24,73 \$	24,98 \$	25,42 \$	25,93 \$
12	25,31 \$	25,50 \$	25,76 \$	26,21 \$	26,73 \$

Classe d'emplois : **Technicienne ou technicien en administration**

Semaine : 35 heures

Échelon	Taux 2010-04-01 au 2011-03-31	Taux 2011-04-01 au 2012-03-31	Taux 2012-04-01 au 2013-03-31	Taux 2013-04-01 au 2014-03-31	Taux à compter du 2014-04-01
1	17,19 \$	17,32 \$	17,49 \$	17,80 \$	18,16 \$
2	17,75 \$	17,88 \$	18,06 \$	18,38 \$	18,75 \$
3	18,48 \$	18,62 \$	18,81 \$	19,14 \$	19,52 \$
4	19,12 \$	19,26 \$	19,45 \$	19,79 \$	20,19 \$
5	19,89 \$	20,04 \$	20,24 \$	20,59 \$	21,00 \$
6	20,57 \$	20,72 \$	20,93 \$	21,30 \$	21,73 \$
7	21,42 \$	21,58 \$	21,80 \$	22,18 \$	22,62 \$
8	22,20 \$	22,37 \$	22,59 \$	22,99 \$	23,45 \$
9	23,04 \$	23,21 \$	23,44 \$	23,85 \$	24,33 \$
10	23,91 \$	24,09 \$	24,33 \$	24,76 \$	25,26 \$
11	24,80 \$	24,99 \$	25,24 \$	25,68 \$	26,19 \$
12	25,75 \$	25,94 \$	26,20 \$	26,66 \$	27,19 \$

Classes d'emplois : **Technicienne ou technicien en arts graphiques**  
**Technicienne ou technicien en transport scolaire**

Semaine : 35 heures

Échelon	Taux 2010-04-01 au 2011-03-31	Taux 2011-04-01 au 2012-03-31	Taux 2012-04-01 au 2013-03-31	Taux 2013-04-01 au 2014-03-31	Taux à compter du 2014-04-01
1	16,73 \$	16,86 \$	17,03 \$	17,33 \$	17,68 \$
2	17,29 \$	17,42 \$	17,59 \$	17,90 \$	18,26 \$
3	18,00 \$	18,14 \$	18,32 \$	18,64 \$	19,01 \$
4	18,63 \$	18,77 \$	18,96 \$	19,29 \$	19,68 \$
5	19,38 \$	19,53 \$	19,73 \$	20,08 \$	20,48 \$
6	20,05 \$	20,20 \$	20,40 \$	20,76 \$	21,18 \$
7	20,87 \$	21,03 \$	21,24 \$	21,61 \$	22,04 \$
8	21,64 \$	21,80 \$	22,02 \$	22,41 \$	22,86 \$
9	22,44 \$	22,61 \$	22,84 \$	23,24 \$	23,70 \$
10	23,29 \$	23,46 \$	23,69 \$	24,10 \$	24,58 \$
11	24,15 \$	24,33 \$	24,57 \$	25,00 \$	25,50 \$
12	25,09 \$	25,28 \$	25,53 \$	25,98 \$	26,50 \$

Classes d'emplois : **Technicienne ou technicien en audiovisuel**  
**Technicienne ou technicien en loisir**

Semaine : 35 heures

Échelon	Taux 2010-04-01 au 2011-03-31	Taux 2011-04-01 au 2012-03-31	Taux 2012-04-01 au 2013-03-31	Taux 2013-04-01 au 2014-03-31	Taux à compter du 2014-04-01
1	16,42 \$	16,54 \$	16,71 \$	17,00 \$	17,34 \$
2	17,10 \$	17,23 \$	17,40 \$	17,70 \$	18,05 \$
3	17,66 \$	17,79 \$	17,97 \$	18,28 \$	18,65 \$
4	18,31 \$	18,45 \$	18,63 \$	18,96 \$	19,34 \$
5	18,97 \$	19,11 \$	19,30 \$	19,64 \$	20,03 \$
6	19,65 \$	19,80 \$	20,00 \$	20,35 \$	20,76 \$
7	20,33 \$	20,48 \$	20,68 \$	21,04 \$	21,46 \$
8	21,12 \$	21,28 \$	21,49 \$	21,87 \$	22,31 \$
9	21,93 \$	22,09 \$	22,31 \$	22,70 \$	23,15 \$
10	22,74 \$	22,91 \$	23,14 \$	23,54 \$	24,01 \$
11	23,53 \$	23,71 \$	23,95 \$	24,37 \$	24,86 \$
12	24,42 \$	24,60 \$	24,85 \$	25,28 \$	25,79 \$

Classes d'emplois : **Technicienne ou technicien en documentation**  
**Technicienne ou technicien en psychométrie**  
**Technicienne ou technicien en service de garde**

Semaine : 35 heures

Échelon	Taux 2010-04-01 au 2011-03-31	Taux 2011-04-01 au 2012-03-31	Taux 2012-04-01 au 2013-03-31	Taux 2013-04-01 au 2014-03-31	Taux à compter du 2014-04-01
1	17,34 \$	17,47 \$	17,64 \$	17,95 \$	18,31 \$
2	18,05 \$	18,19 \$	18,37 \$	18,69 \$	19,06 \$
3	18,64 \$	18,78 \$	18,97 \$	19,30 \$	19,69 \$
4	19,33 \$	19,47 \$	19,66 \$	20,00 \$	20,40 \$
5	20,03 \$	20,18 \$	20,38 \$	20,74 \$	21,15 \$
6	20,74 \$	20,90 \$	21,11 \$	21,48 \$	21,91 \$
7	21,45 \$	21,61 \$	21,83 \$	22,21 \$	22,65 \$
8	22,30 \$	22,47 \$	22,69 \$	23,09 \$	23,55 \$
9	23,15 \$	23,32 \$	23,55 \$	23,96 \$	24,44 \$
10	24,00 \$	24,18 \$	24,42 \$	24,85 \$	25,35 \$
11	24,86 \$	25,05 \$	25,30 \$	25,74 \$	26,25 \$
12	25,75 \$	25,94 \$	26,20 \$	26,66 \$	27,19 \$

Classe d'emplois : **Technicienne ou technicien en écriture braille**

Semaine : 35 heures

Échelon	Taux 2010-04-01 au 2011-03-31	Taux 2011-04-01 au 2012-03-31	Taux 2012-04-01 au 2013-03-31	Taux 2013-04-01 au 2014-03-31	Taux à compter du 2014-04-01
1	16,70 \$	16,83 \$	17,00 \$	17,30 \$	17,65 \$
2	17,38 \$	17,51 \$	17,69 \$	18,00 \$	18,36 \$
3	17,95 \$	18,08 \$	18,26 \$	18,58 \$	18,95 \$
4	18,62 \$	18,76 \$	18,95 \$	19,28 \$	19,67 \$
5	19,29 \$	19,43 \$	19,62 \$	19,96 \$	20,36 \$
6	19,98 \$	20,13 \$	20,33 \$	20,69 \$	21,10 \$
7	20,66 \$	20,81 \$	21,02 \$	21,39 \$	21,82 \$
8	21,47 \$	21,63 \$	21,85 \$	22,23 \$	22,67 \$
9	22,30 \$	22,47 \$	22,69 \$	23,09 \$	23,55 \$
10	23,13 \$	23,30 \$	23,53 \$	23,94 \$	24,42 \$
11	23,94 \$	24,12 \$	24,36 \$	24,79 \$	25,29 \$
12	24,83 \$	25,02 \$	25,27 \$	25,71 \$	26,22 \$

Classe d'emplois : **Technicienne ou technicien en gestion alimentaire**

Semaine : 35 heures

Échelon	Taux 2010-04-01 au 2011-03-31	Taux 2011-04-01 au 2012-03-31	Taux 2012-04-01 au 2013-03-31	Taux 2013-04-01 au 2014-03-31	Taux à compter du 2014-04-01
1	19,18 \$	19,32 \$	19,51 \$	19,85 \$	20,25 \$
2	19,78 \$	19,93 \$	20,13 \$	20,48 \$	20,89 \$
3	20,35 \$	20,50 \$	20,71 \$	21,07 \$	21,49 \$
4	20,89 \$	21,05 \$	21,26 \$	21,63 \$	22,06 \$
5	21,52 \$	21,68 \$	21,90 \$	22,28 \$	22,73 \$
6	22,16 \$	22,33 \$	22,55 \$	22,94 \$	23,40 \$
7	22,75 \$	22,92 \$	23,15 \$	23,56 \$	24,03 \$
8	23,37 \$	23,55 \$	23,79 \$	24,21 \$	24,69 \$
9	24,07 \$	24,25 \$	24,49 \$	24,92 \$	25,42 \$
10	24,72 \$	24,91 \$	25,16 \$	25,60 \$	26,11 \$
11	25,55 \$	25,74 \$	26,00 \$	26,46 \$	26,99 \$
12	26,23 \$	26,43 \$	26,69 \$	27,16 \$	27,70 \$



Classe d'emplois : **Technicienne ou technicien en informatique**

Semaine : 35 heures

Échelon	Taux 2010-04-01 au 2011-03-31	Taux 2011-04-01 au 2012-03-31	Taux 2012-04-01 au 2013-03-31	Taux 2013-04-01 au 2014-03-31	Taux à compter du 2014-04-01
1	18,91 \$	19,05 \$	19,24 \$	19,58 \$	19,97 \$
2	19,56 \$	19,71 \$	19,91 \$	20,26 \$	20,67 \$
3	20,16 \$	20,31 \$	20,51 \$	20,87 \$	21,29 \$
4	20,86 \$	21,02 \$	21,23 \$	21,60 \$	22,03 \$
5	21,53 \$	21,69 \$	21,91 \$	22,29 \$	22,74 \$
6	22,22 \$	22,39 \$	22,61 \$	23,01 \$	23,47 \$
7	22,93 \$	23,10 \$	23,33 \$	23,74 \$	24,21 \$
8	23,70 \$	23,88 \$	24,12 \$	24,54 \$	25,03 \$
9	24,49 \$	24,67 \$	24,92 \$	25,36 \$	25,87 \$
10	25,27 \$	25,46 \$	25,71 \$	26,16 \$	26,68 \$
11	26,10 \$	26,30 \$	26,56 \$	27,02 \$	27,56 \$
12	26,97 \$	27,17 \$	27,44 \$	27,92 \$	28,48 \$

Classe d'emplois : **Technicienne ou technicien en informatique, classe principale**

Semaine : 35 heures

Échelon	Taux 2010-04-01 au 2011-03-31	Taux 2011-04-01 au 2012-03-31	Taux 2012-04-01 au 2013-03-31	Taux 2013-04-01 au 2014-03-31	Taux à compter du 2014-04-01
1	22,62 \$	22,79 \$	23,02 \$	23,42 \$	23,89 \$
2	23,41 \$	23,59 \$	23,83 \$	24,25 \$	24,74 \$
3	24,15 \$	24,33 \$	24,57 \$	25,00 \$	25,50 \$
4	25,01 \$	25,20 \$	25,45 \$	25,90 \$	26,42 \$
5	25,86 \$	26,05 \$	26,31 \$	26,77 \$	27,31 \$
6	26,71 \$	26,91 \$	27,18 \$	27,66 \$	28,21 \$
7	27,72 \$	27,93 \$	28,21 \$	28,70 \$	29,27 \$
8	28,69 \$	28,91 \$	29,20 \$	29,71 \$	30,30 \$
9	29,71 \$	29,93 \$	30,23 \$	30,76 \$	31,38 \$

Classe d'emplois : **Technicienne ou technicien en organisation scolaire**

Semaine : 35 heures

Échelon	Taux 2010-04-01 au 2011-03-31	Taux 2011-04-01 au 2012-03-31	Taux 2012-04-01 au 2013-03-31	Taux 2013-04-01 au 2014-03-31	Taux à compter du 2014-04-01
1	18,75 \$	18,89 \$	19,08 \$	19,41 \$	19,80 \$
2	19,33 \$	19,47 \$	19,66 \$	20,00 \$	20,40 \$
3	19,93 \$	20,08 \$	20,28 \$	20,63 \$	21,04 \$
4	20,55 \$	20,70 \$	20,91 \$	21,28 \$	21,71 \$
5	21,22 \$	21,38 \$	21,59 \$	21,97 \$	22,41 \$
6	21,84 \$	22,00 \$	22,22 \$	22,61 \$	23,06 \$
7	22,52 \$	22,69 \$	22,92 \$	23,32 \$	23,79 \$
8	23,24 \$	23,41 \$	23,64 \$	24,05 \$	24,53 \$
9	23,96 \$	24,14 \$	24,38 \$	24,81 \$	25,31 \$
10	24,66 \$	24,84 \$	25,09 \$	25,53 \$	26,04 \$
11	25,48 \$	25,67 \$	25,93 \$	26,38 \$	26,91 \$
12	26,23 \$	26,43 \$	26,69 \$	27,16 \$	27,70 \$

Classe d'emplois : **Technicienne-interprète ou technicien-interprète**

Semaine : 35 heures

Échelon	Taux 2010-04-01 au 2011-03-31	Taux 2011-04-01 au 2012-03-31	Taux 2012-04-01 au 2013-03-31	Taux 2013-04-01 au 2014-03-31	Taux à compter du 2014-04-01
1	19,50 \$	19,65 \$	19,85 \$	20,20 \$	20,60 \$
2	20,15 \$	20,30 \$	20,50 \$	20,86 \$	21,28 \$
3	20,78 \$	20,94 \$	21,15 \$	21,52 \$	21,95 \$
4	21,50 \$	21,66 \$	21,88 \$	22,26 \$	22,71 \$
5	22,19 \$	22,36 \$	22,58 \$	22,98 \$	23,44 \$
6	22,88 \$	23,05 \$	23,28 \$	23,69 \$	24,16 \$
7	23,63 \$	23,81 \$	24,05 \$	24,47 \$	24,96 \$
8	24,43 \$	24,61 \$	24,86 \$	25,30 \$	25,81 \$
9	25,21 \$	25,40 \$	25,65 \$	26,10 \$	26,62 \$
10	26,05 \$	26,25 \$	26,51 \$	26,97 \$	27,51 \$
11	26,87 \$	27,07 \$	27,34 \$	27,82 \$	28,38 \$
12	27,77 \$	27,98 \$	28,26 \$	28,75 \$	29,33 \$

## 1.1.2 Sous-catégorie des emplois de soutien paratechnique

Classe d'emplois : **Apparitrice ou appariteur**

Semaine : 35 heures

Échelon	Taux 2010-04-01 au 2011-03-31	Taux 2011-04-01 au 2012-03-31	Taux 2012-04-01 au 2013-03-31	Taux 2013-04-01 au 2014-03-31	Taux à compter du 2014-04-01
1	15,48 \$	15,60 \$	15,76 \$	16,04 \$	16,36 \$
2	15,86 \$	15,98 \$	16,14 \$	16,42 \$	16,75 \$
3	16,22 \$	16,34 \$	16,50 \$	16,79 \$	17,13 \$
4	16,61 \$	16,73 \$	16,90 \$	17,20 \$	17,54 \$
5	16,99 \$	17,12 \$	17,29 \$	17,59 \$	17,94 \$

Classe d'emplois : **Éducatrice ou éducateur en service de garde**

Semaine : 35 heures

Échelon	Taux 2010-04-01 au 2011-03-31	Taux 2011-04-01 au 2012-03-31	Taux 2012-04-01 au 2013-03-31	Taux 2013-04-01 au 2014-03-31	Taux à compter du 2014-04-01
1	17,18 \$	17,31 \$	17,48 \$	17,79 \$	18,15 \$
2	17,78 \$	17,91 \$	18,09 \$	18,41 \$	18,78 \$
3	18,40 \$	18,54 \$	18,73 \$	19,06 \$	19,44 \$
4	19,02 \$	19,16 \$	19,35 \$	19,69 \$	20,08 \$
5	19,65 \$	19,80 \$	20,00 \$	20,35 \$	20,76 \$
6	20,35 \$	20,50 \$	20,71 \$	21,07 \$	21,49 \$
7	21,03 \$	21,19 \$	21,40 \$	21,77 \$	22,21 \$

Classe d'emplois : **Éducatrice ou éducateur en service de garde, classe principale**

Semaine : 35 heures

Échelon	Taux 2011-07-01 au 2012-03-31	Taux 2012-04-01 au 2013-03-31	Taux 2013-04-01 au 2014-03-31	Taux à compter du 2014-04-01
1	20,61 \$	20,82 \$	21,18 \$	21,60 \$
2	21,22 \$	21,43 \$	21,81 \$	22,25 \$
3	21,86 \$	22,08 \$	22,47 \$	22,92 \$
4	22,52 \$	22,75 \$	23,15 \$	23,61 \$
5	23,17 \$	23,40 \$	23,81 \$	24,29 \$

Classe d'emplois : **Infirmière ou infirmier auxiliaire ou diplômée ou diplômé en soins de santé et soins d'assistance**

Semaine : 35 heures

Échelon	Taux 2010-04-01 au 2011-03-31	Taux 2011-04-01 au 2012-03-31	Taux 2012-04-01 au 2013-03-31	Taux 2013-04-01 au 2014-03-31	Taux à compter du 2014-04-01
1	15,72 \$	15,84 \$	16,00 \$	16,28 \$	16,61 \$
2	16,17 \$	16,29 \$	16,45 \$	16,74 \$	17,07 \$
3	16,70 \$	16,83 \$	17,00 \$	17,30 \$	17,65 \$
4	17,29 \$	17,42 \$	17,59 \$	17,90 \$	18,26 \$
5	17,79 \$	17,92 \$	18,10 \$	18,42 \$	18,79 \$
6	18,35 \$	18,49 \$	18,67 \$	19,00 \$	19,38 \$
7	18,98 \$	19,12 \$	19,31 \$	19,65 \$	20,04 \$
8	19,61 \$	19,76 \$	19,96 \$	20,31 \$	20,72 \$
9	20,28 \$	20,43 \$	20,63 \$	20,99 \$	21,41 \$
10	21,03 \$	21,19 \$	21,40 \$	21,77 \$	22,21 \$

Classe d'emplois : **Inspectrice ou inspecteur en transport scolaire**

Semaine : 35 heures

Échelon	Taux 2010-04-01 au 2011-03-31	Taux 2011-04-01 au 2012-03-31	Taux 2012-04-01 au 2013-03-31	Taux 2013-04-01 au 2014-03-31	Taux à compter du 2014-04-01
1	16,30 \$	16,42 \$	16,58 \$	16,87 \$	17,21 \$
2	16,80 \$	16,93 \$	17,10 \$	17,40 \$	17,75 \$
3	17,28 \$	17,41 \$	17,58 \$	17,89 \$	18,25 \$
4	17,81 \$	17,94 \$	18,12 \$	18,44 \$	18,81 \$
5	18,34 \$	18,48 \$	18,66 \$	18,99 \$	19,37 \$
6	18,89 \$	19,03 \$	19,22 \$	19,56 \$	19,95 \$
7	19,47 \$	19,62 \$	19,82 \$	20,17 \$	20,57 \$
8	20,03 \$	20,18 \$	20,38 \$	20,74 \$	21,15 \$
9	20,62 \$	20,77 \$	20,98 \$	21,35 \$	21,78 \$

Classe d'emplois : **Opératrice ou opérateur en imprimerie**

Semaine : 35 heures

Échelon	Taux 2010-04-01 au 2011-03-31	Taux 2011-04-01 au 2012-03-31	Taux 2012-04-01 au 2013-03-31	Taux 2013-04-01 au 2014-03-31	Taux à compter du 2014-04-01
1	15,48 \$	15,60 \$	15,76 \$	16,04 \$	16,36 \$
2	15,99 \$	16,11 \$	16,27 \$	16,55 \$	16,88 \$
3	16,45 \$	16,57 \$	16,74 \$	17,03 \$	17,37 \$
4	17,07 \$	17,20 \$	17,37 \$	17,67 \$	18,02 \$
5	17,54 \$	17,67 \$	17,85 \$	18,16 \$	18,52 \$
6	18,09 \$	18,23 \$	18,41 \$	18,73 \$	19,10 \$
7	18,63 \$	18,77 \$	18,96 \$	19,29 \$	19,68 \$

Classe d'emplois : **Opératrice ou opérateur en imprimerie, classe principale**

Semaine : 35 heures

Échelon	Taux 2010-04-01 au 2011-03-31	Taux 2011-04-01 au 2012-03-31	Taux 2012-04-01 au 2013-03-31	Taux 2013-04-01 au 2014-03-31	Taux à compter du 2014-04-01
1	18,09 \$	18,23 \$	18,41 \$	18,73 \$	19,10 \$
2	18,66 \$	18,80 \$	18,99 \$	19,32 \$	19,71 \$
3	19,23 \$	19,37 \$	19,56 \$	19,90 \$	20,30 \$
4	19,86 \$	20,01 \$	20,21 \$	20,56 \$	20,97 \$
5	20,49 \$	20,64 \$	20,85 \$	21,21 \$	21,63 \$

Classe d'emplois : **Opératrice ou opérateur en informatique, classe I**

Semaine : 35 heures

Échelon	Taux 2010-04-01 au 2011-03-31	Taux 2011-04-01 au 2012-03-31	Taux 2012-04-01 au 2013-03-31	Taux 2013-04-01 au 2014-03-31	Taux à compter du 2014-04-01
1	17,21 \$	17,34 \$	17,51 \$	17,82 \$	18,18 \$
2	17,81 \$	17,94 \$	18,12 \$	18,44 \$	18,81 \$
3	18,46 \$	18,60 \$	18,79 \$	19,12 \$	19,50 \$
4	19,17 \$	19,31 \$	19,50 \$	19,84 \$	20,24 \$
5	19,87 \$	20,02 \$	20,22 \$	20,57 \$	20,98 \$
6	20,59 \$	20,74 \$	20,95 \$	21,32 \$	21,75 \$

Classe d'emplois : **Opératrice ou opérateur en informatique, classe principale**

Semaine : 35 heures

Échelon	Taux 2010-04-01 au 2011-03-31	Taux 2011-04-01 au 2012-03-31	Taux 2012-04-01 au 2013-03-31	Taux 2013-04-01 au 2014-03-31	Taux à compter du 2014-04-01
1	20,59 \$	20,74 \$	20,95 \$	21,32 \$	21,75 \$
2	21,31 \$	21,47 \$	21,68 \$	22,06 \$	22,50 \$
3	22,04 \$	22,21 \$	22,43 \$	22,82 \$	23,28 \$
4	22,75 \$	22,92 \$	23,15 \$	23,56 \$	24,03 \$
5	23,52 \$	23,70 \$	23,94 \$	24,36 \$	24,85 \$
6	24,32 \$	24,50 \$	24,75 \$	25,18 \$	25,68 \$
7	25,14 \$	25,33 \$	25,58 \$	26,03 \$	26,55 \$

Classe d'emplois : **Relieuse ou relieur**

Semaine : 35 heures

Taux 2010-04-01 au 2011-03-31	Taux 2011-04-01 au 2012-03-31	Taux 2012-04-01 au 2013-03-31	Taux 2013-04-01 au 2014-03-31	Taux à compter du 2014-04-01
19,38 \$	19,53 \$	19,73 \$	20,08 \$	20,48 \$

## 1.2 CATÉGORIE DES EMPLOIS DE SOUTIEN ADMINISTRATIF

Classe d'emplois : **Acheteuse ou acheteur**

Semaine : 35 heures

Échelon	Taux 2010-04-01 au 2011-03-31	Taux 2011-04-01 au 2012-03-31	Taux 2012-04-01 au 2013-03-31	Taux 2013-04-01 au 2014-03-31	Taux à compter du 2014-04-01
1	19,38 \$	19,53 \$	19,73 \$	20,08 \$	20,48 \$
2	19,94 \$	20,09 \$	20,29 \$	20,65 \$	21,06 \$
3	20,58 \$	20,73 \$	20,94 \$	21,31 \$	21,74 \$
4	21,29 \$	21,45 \$	21,66 \$	22,04 \$	22,48 \$
5	21,93 \$	22,09 \$	22,31 \$	22,70 \$	23,15 \$
6	22,53 \$	22,70 \$	22,93 \$	23,33 \$	23,80 \$

Classe d'emplois : **Agente ou agent de bureau, classe I**

Semaine : 35 heures

Échelon	Taux 2010-04-01 au 2011-03-31	Taux 2011-04-01 au 2012-03-31	Taux 2012-04-01 au 2013-03-31	Taux 2013-04-01 au 2014-03-31	Taux à compter du 2014-04-01
1	17,63 \$	17,76 \$	17,94 \$	18,25 \$	18,62 \$
2	18,23 \$	18,37 \$	18,55 \$	18,87 \$	19,25 \$
3	18,82 \$	18,96 \$	19,15 \$	19,49 \$	19,88 \$
4	19,50 \$	19,65 \$	19,85 \$	20,20 \$	20,60 \$
5	20,15 \$	20,30 \$	20,50 \$	20,86 \$	21,28 \$

Classe d'emplois : **Agente ou agent de bureau, classe principale**

Semaine : 35 heures

Échelon	Taux 2010-04-01 au 2011-03-31	Taux 2011-04-01 au 2012-03-31	Taux 2012-04-01 au 2013-03-31	Taux 2013-04-01 au 2014-03-31	Taux à compter du 2014-04-01
1	19,78 \$	19,93 \$	20,13 \$	20,48 \$	20,89 \$
2	20,36 \$	20,51 \$	20,72 \$	21,08 \$	21,50 \$
3	21,01 \$	21,17 \$	21,38 \$	21,75 \$	22,19 \$
4	21,74 \$	21,90 \$	22,12 \$	22,51 \$	22,96 \$
5	22,39 \$	22,56 \$	22,79 \$	23,19 \$	23,65 \$
6	23,00 \$	23,17 \$	23,40 \$	23,81 \$	24,29 \$

Classe d'emplois : **Magasinière ou magasinier, classe II**

Semaine : 35 heures

Échelon	Taux 2010-04-01 au 2011-03-31	Taux 2011-04-01 au 2012-03-31	Taux 2012-04-01 au 2013-03-31	Taux 2013-04-01 au 2014-03-31	Taux à compter du 2014-04-01
1	15,48 \$	15,60 \$	15,76 \$	16,04 \$	16,36 \$
2	15,86 \$	15,98 \$	16,14 \$	16,42 \$	16,75 \$
3	16,22 \$	16,34 \$	16,50 \$	16,79 \$	17,13 \$
4	16,61 \$	16,73 \$	16,90 \$	17,20 \$	17,54 \$

Classe d'emplois : **Magasinière ou magasinier, classe I**

Semaine : 35 heures

Échelon	Taux 2010-04-01 au 2011-03-31	Taux 2011-04-01 au 2012-03-31	Taux 2012-04-01 au 2013-03-31	Taux 2013-04-01 au 2014-03-31	Taux à compter du 2014-04-01
1	16,87 \$	17,00 \$	17,17 \$	17,47 \$	17,82 \$
2	17,46 \$	17,59 \$	17,77 \$	18,08 \$	18,44 \$
3	18,05 \$	18,19 \$	18,37 \$	18,69 \$	19,06 \$
4	18,63 \$	18,77 \$	18,96 \$	19,29 \$	19,68 \$
5	19,26 \$	19,40 \$	19,59 \$	19,93 \$	20,33 \$

Classe d'emplois : **Magasinière ou magasinier, classe principale**

Semaine : 35 heures

Échelon	Taux 2010-04-01 au 2011-03-31	Taux 2011-04-01 au 2012-03-31	Taux 2012-04-01 au 2013-03-31	Taux 2013-04-01 au 2014-03-31	Taux à compter du 2014-04-01
1	19,23 \$	19,37 \$	19,56 \$	19,90 \$	20,30 \$
2	19,92 \$	20,07 \$	20,27 \$	20,62 \$	21,03 \$
3	20,58 \$	20,73 \$	20,94 \$	21,31 \$	21,74 \$
4	21,29 \$	21,45 \$	21,66 \$	22,04 \$	22,48 \$
5	21,94 \$	22,10 \$	22,32 \$	22,71 \$	23,16 \$
6	22,68 \$	22,85 \$	23,08 \$	23,48 \$	23,95 \$
7	23,45 \$	23,63 \$	23,87 \$	24,29 \$	24,78 \$

Classe d'emplois : **Secrétaire**

Semaine : 35 heures

Échelon	Taux 2010-04-01 au 2011-03-31	Taux 2011-04-01 au 2012-03-31	Taux 2012-04-01 au 2013-03-31	Taux 2013-04-01 au 2014-03-31	Taux à compter du 2014-04-01
1	16,72 \$	16,85 \$	17,02 \$	17,32 \$	17,67 \$
2	17,23 \$	17,36 \$	17,53 \$	17,84 \$	18,20 \$
3	17,71 \$	17,84 \$	18,02 \$	18,34 \$	18,71 \$
4	18,27 \$	18,41 \$	18,59 \$	18,92 \$	19,30 \$
5	18,80 \$	18,94 \$	19,13 \$	19,46 \$	19,85 \$
6	19,35 \$	19,50 \$	19,70 \$	20,04 \$	20,44 \$

Classe d'emplois : **Secrétaire d'école ou de centre**

Semaine : 35 heures

Échelon	Taux 2010-04-01 au 2011-03-31	Taux 2011-04-01 au 2012-03-31	Taux 2012-04-01 au 2013-03-31	Taux 2013-04-01 au 2014-03-31	Taux à compter du 2014-04-01
1	17,63 \$	17,76 \$	17,94 \$	18,25 \$	18,62 \$
2	18,17 \$	18,31 \$	18,49 \$	18,81 \$	19,19 \$
3	18,72 \$	18,86 \$	19,05 \$	19,38 \$	19,77 \$
4	19,28 \$	19,42 \$	19,61 \$	19,95 \$	20,35 \$
5	19,87 \$	20,02 \$	20,22 \$	20,57 \$	20,98 \$
6	20,44 \$	20,59 \$	20,80 \$	21,16 \$	21,58 \$
7	21,04 \$	21,20 \$	21,41 \$	21,78 \$	22,22 \$

Classe d'emplois : **Secrétaire de gestion**

Semaine : 35 heures

Échelon	Taux 2010-04-01 au 2011-03-31	Taux 2011-04-01 au 2012-03-31	Taux 2012-04-01 au 2013-03-31	Taux 2013-04-01 au 2014-03-31	Taux à compter du 2014-04-01
1	19,21 \$	19,35 \$	19,54 \$	19,88 \$	20,28 \$
2	19,80 \$	19,95 \$	20,15 \$	20,50 \$	20,91 \$
3	20,41 \$	20,56 \$	20,77 \$	21,13 \$	21,55 \$
4	21,03 \$	21,19 \$	21,40 \$	21,77 \$	22,21 \$



### 1.3 CATÉGORIE DES EMPLOIS DE SOUTIEN MANUEL

#### 1.3.1 Sous-catégorie des emplois de soutien manuel qualifié

Semaine : 38,75 heures

Classes d'emplois	Taux 2010-04-01 au 2011-03-31	Taux 2011-04-01 au 2012-03-31	Taux 2012-04-01 au 2013-03-31	Taux 2013-04-01 au 2014-03-31	Taux à compter du 2014-04-01
<b>Apprentie ou apprenti de métiers</b>					
1 <sup>re</sup> année	15,40 \$	15,52 \$	15,68 \$	15,95 \$	16,27 \$
2 <sup>e</sup> année	15,89 \$	16,01 \$	16,17 \$	16,45 \$	16,78 \$
3 <sup>e</sup> année	16,43 \$	16,55 \$	16,72 \$	17,01 \$	17,35 \$
4 <sup>e</sup> année	16,99 \$	17,12 \$	17,29 \$	17,59 \$	17,94 \$
Ébéniste	21,56 \$	21,72 \$	21,94 \$	22,32 \$	22,77 \$
Électricienne ou électricien	21,56 \$	21,72 \$	21,94 \$	22,32 \$	22,77 \$
Électricienne ou électricien, classe principale	22,92 \$	23,09 \$	23,32 \$	23,73 \$	24,20 \$
Maître mécanicienne ou maître mécanicien en tuyauterie	22,92 \$	23,09 \$	23,32 \$	23,73 \$	24,20 \$
<b>Mécanicienne ou mécanicien de machines fixes</b>					
Classe 4	17,90 \$	18,03 \$	18,21 \$	18,53 \$	18,90 \$
Classe 3	19,83 \$	19,98 \$	20,18 \$	20,53 \$	20,94 \$
Classe 2	21,80 \$	21,96 \$	22,18 \$	22,57 \$	23,02 \$
Classe 1	22,49 \$	22,66 \$	22,89 \$	23,29 \$	23,76 \$
Mécanicienne ou mécanicien, classe II	20,05 \$	20,20 \$	20,40 \$	20,76 \$	21,18 \$
Mécanicienne ou mécanicien, classe I	21,56 \$	21,72 \$	21,94 \$	22,32 \$	22,77 \$
Menuisière ou menuisier	20,62 \$	20,77 \$	20,98 \$	21,35 \$	21,78 \$
Ouvrière ou ouvrier certifié d'entretien	20,62 \$	20,77 \$	20,98 \$	21,35 \$	21,78 \$
Peintre	19,13 \$	19,27 \$	19,46 \$	19,80 \$	20,20 \$
Serrurière ou serrurier	19,62 \$	19,77 \$	19,97 \$	20,32 \$	20,73 \$
Soudeuse ou soudeur	21,56 \$	21,72 \$	21,94 \$	22,32 \$	22,77 \$
Spécialiste en mécanique d'ajustage	21,56 \$	21,72 \$	21,94 \$	22,32 \$	22,77 \$
Tuyauteuse ou tuyauteur	21,56 \$	21,72 \$	21,94 \$	22,32 \$	22,77 \$
Vitrière-monteuse-mécanicienne ou vitrier-monteur-mécanicien	19,83 \$	19,98 \$	20,18 \$	20,53 \$	20,94 \$

## 1.3.2 Sous-catégorie des emplois de soutien manuel d'entretien et de service

Semaine : 38,75 heures

<b>Classes d'emplois</b>	<b>Taux 2010-04-01 au 2011-03-31</b>	<b>Taux 2011-04-01 au 2012-03-31</b>	<b>Taux 2012-04-01 au 2013-03-31</b>	<b>Taux 2013-04-01 au 2014-03-31</b>	<b>Taux à compter du 2014-04-01</b>
<b>Aide-conductrice ou aide-conducteur de véhicules lourds</b>	16,61 \$	16,73 \$	16,90 \$	17,20 \$	17,54 \$
<b>Aide de métiers</b>	16,99 \$	17,12 \$	17,29 \$	17,59 \$	17,94 \$
<b>Buandière ou buandier</b>	16,40 \$	16,52 \$	16,69 \$	16,98 \$	17,32 \$
<b>Concierge, classe II</b>	17,71 \$	17,84 \$	18,02 \$	18,34 \$	18,71 \$
<b>Concierge, classe I</b>	19,51 \$	19,66 \$	19,86 \$	20,21 \$	20,61 \$
<b>Concierge de nuit, classe II</b>	17,26 \$	17,39 \$	17,56 \$	17,87 \$	18,23 \$
<b>Concierge de nuit, classe I</b>	18,79 \$	18,93 \$	19,12 \$	19,45 \$	19,84 \$
<b>Conductrice ou conducteur de véhicules légers</b>	16,61 \$	16,73 \$	16,90 \$	17,20 \$	17,54 \$
<b>Conductrice ou conducteur de véhicules lourds</b>	18,97 \$	19,11 \$	19,30 \$	19,64 \$	20,03 \$
<b>Cuisinière ou cuisinier, classe III</b>	18,95 \$	19,09 \$	19,28 \$	19,62 \$	20,01 \$
<b>Cuisinière ou cuisinier, classe II</b>	19,83 \$	19,98 \$	20,18 \$	20,53 \$	20,94 \$
<b>Cuisinière ou cuisinier, classe I</b>	20,62 \$	20,77 \$	20,98 \$	21,35 \$	21,78 \$
<b>Gardiennne ou gardien</b>	15,86 \$	15,98 \$	16,14 \$	16,42 \$	16,75 \$
<b>Jardinière ou jardinier</b>	17,90 \$	18,03 \$	18,21 \$	18,53 \$	18,90 \$
<b>Ouvrière ou ouvrier d'entretien, classe II</b>	16,22 \$	16,34 \$	16,50 \$	16,79 \$	17,13 \$
<b>Ouvrière ou ouvrier d'entretien, classe I (poseuse ou poseur de vitres, poseuse ou poseur de tuiles, sableuse ou sableur)</b>	17,71 \$	17,84 \$	18,02 \$	18,34 \$	18,71 \$

**Section 2 TAUX ET ÉCHELLES DE TRAITEMENT HORAIRES DÉCOULANT DE L'APPLICATION DE LA LOI SUR L'ÉQUITÉ SALARIALE (L.R.Q., c. E-12.001)**

**2.1 CATÉGORIE DES EMPLOIS DE SOUTIEN TECHNIQUE ET PARATECHNIQUE**

**2.1.1 Sous-catégorie des emplois de soutien technique**

Classe d'emplois : **Infirmière ou infirmier**

Semaine : 35 heures

Échelon	Taux 2010-04-01 au 2010-12-30	Taux 2010-12-31 au 2011-03-31	Taux 2011-04-01 au 2012-03-31	Taux 2012-04-01 au 2013-03-31	Taux 2013-04-01 au 2014-03-31	Taux à compter du 2014-04-01
1	21,52 \$	21,53 \$	21,69 \$	21,91 \$	22,29 \$	22,74 \$
2	22,30 \$	22,31 \$	22,48 \$	22,70 \$	23,10 \$	23,56 \$
3	23,14 \$	23,15 \$	23,32 \$	23,55 \$	23,96 \$	24,44 \$
4	23,98 \$	23,99 \$	24,17 \$	24,41 \$	24,84 \$	25,34 \$
5	24,88 \$	24,89 \$	25,08 \$	25,33 \$	25,77 \$	26,29 \$
6	25,77 \$	25,79 \$	25,98 \$	26,24 \$	26,70 \$	27,23 \$
7	26,73 \$	26,75 \$	26,95 \$	27,22 \$	27,70 \$	28,25 \$
8	27,72 \$	27,74 \$	27,95 \$	28,23 \$	28,72 \$	29,29 \$
9	28,74 \$	28,76 \$	28,98 \$	29,27 \$	29,78 \$	30,38 \$
10	29,81 \$	29,83 \$	30,05 \$	30,35 \$	30,88 \$	31,50 \$
11	30,91 \$	30,93 \$	31,16 \$	31,47 \$	32,02 \$	32,66 \$
12	32,05 \$	32,07 \$	32,31 \$	32,63 \$	33,20 \$	33,86 \$

**2.1.2 Sous-catégorie des emplois de soutien paratechnique**

Classes d'emplois : **Préposée ou préposé aux élèves handicapés  
Surveillante-sauveteur ou surveillant-sauveteur**

Semaine : 35 heures

Échelon	Taux 2010-04-01 au 2010-12-30	Taux 2010-12-31 au 2011-03-31	Taux 2011-04-01 au 2012-03-31	Taux 2012-04-01 au 2013-03-31	Taux 2013-04-01 au 2014-03-31	Taux à compter du 2014-04-01
1	16,07 \$	16,10 \$	16,22 \$	16,38 \$	16,67 \$	17,00 \$
2	16,54 \$	16,57 \$	16,69 \$	16,86 \$	17,16 \$	17,50 \$
3	17,01 \$	17,04 \$	17,17 \$	17,34 \$	17,64 \$	17,99 \$
4	17,57 \$	17,60 \$	17,73 \$	17,91 \$	18,22 \$	18,58 \$
5	18,07 \$	18,10 \$	18,24 \$	18,42 \$	18,74 \$	19,11 \$
6	18,59 \$	18,62 \$	18,76 \$	18,95 \$	19,28 \$	19,67 \$

Classe d'emplois : **Surveillante ou surveillant d'élèves**

Semaine : 35 heures

Échelon	Taux 2010-04-01 au 2010-12-30	Taux 2010-12-31 au 2011-03-31	Taux 2011-04-01 au 2012-03-31	Taux 2012-04-01 au 2013-03-31	Taux 2013-04-01 au 2014-03-31	Taux à compter du 2014-04-01
1	16,93 \$	17,59 \$	17,72 \$	17,90 \$	18,21 \$	18,57 \$
2	17,35 \$	18,02 \$	18,16 \$	18,34 \$	18,66 \$	19,03 \$
3	17,75 \$	18,44 \$	18,58 \$	18,77 \$	19,10 \$	19,48 \$
4	18,16 \$	18,86 \$	19,00 \$	19,19 \$	19,53 \$	19,92 \$
5	18,59 \$	19,31 \$	19,45 \$	19,64 \$	19,98 \$	20,38 \$

## 2.2 CATÉGORIE DES EMPLOIS DE SOUTIEN ADMINISTRATIF

Classe d'emplois : **Agente ou agent de bureau, classe II**

Semaine : 35 heures

Échelon	Taux	Taux	Taux	Taux	Taux	Taux
	2010-04-01 au 2010-12-30	2010-12-31 au 2011-03-31	2011-04-01 au 2012-03-31	2012-04-01 au 2013-03-31	2013-04-01 au 2014-03-31	à compter du 2014-04-01
1	16,69 \$	16,79 \$	16,92 \$	17,09 \$	17,39 \$	17,74 \$
2	17,10 \$	17,20 \$	17,33 \$	17,50 \$	17,81 \$	18,17 \$
3	17,48 \$	17,59 \$	17,72 \$	17,90 \$	18,21 \$	18,57 \$
4	17,90 \$	18,01 \$	18,15 \$	18,33 \$	18,65 \$	19,02 \$

Classe d'emplois : **Auxiliaire de bureau**

Semaine : 35 heures

Échelon	Taux	Taux	Taux	Taux	Taux	Taux
	2010-04-01 au 2010-12-30	2010-12-31 au 2011-03-31	2011-04-01 au 2012-03-31	2012-04-01 au 2013-03-31	2013-04-01 au 2014-03-31	à compter du 2014-04-01
	16,25 \$	17,00 \$	17,13 \$	17,30 \$	17,60 \$	17,95 \$

Classe d'emplois : **Opératrice ou opérateur en reprographie**

Semaine : 35 heures

Échelon	Taux	Taux	Taux	Taux	Taux	Taux
	2010-04-01 au 2010-12-30	2010-12-31 au 2011-03-31	2011-04-01 au 2012-03-31	2012-04-01 au 2013-03-31	2013-04-01 au 2014-03-31	à compter du 2014-04-01
1	15,48 \$	17,35 \$	17,48 \$	17,65 \$	17,96 \$	18,32 \$
2	15,86 \$	17,78 \$	17,91 \$	18,09 \$	18,41 \$	18,78 \$
3	16,22 \$	18,18 \$	18,32 \$	18,50 \$	18,82 \$	19,20 \$
4	16,61 \$	18,62 \$	18,76 \$	18,95 \$	19,28 \$	19,67 \$

Classe d'emplois : **Opératrice ou opérateur en reprographie, classe principale**

Semaine : 35 heures

Échelon	Taux	Taux	Taux	Taux	Taux	Taux
	2010-04-01 au 2010-12-30	2010-12-31 au 2011-03-31	2011-04-01 au 2012-03-31	2012-04-01 au 2013-03-31	2013-04-01 au 2014-03-31	à compter du 2014-04-01
1	15,48 \$	17,07 \$	17,20 \$	17,37 \$	17,67 \$	18,02 \$
2	16,02 \$	17,67 \$	17,80 \$	17,98 \$	18,29 \$	18,66 \$
3	16,59 \$	18,30 \$	18,44 \$	18,62 \$	18,95 \$	19,33 \$
4	17,16 \$	18,92 \$	19,06 \$	19,25 \$	19,59 \$	19,98 \$
5	17,73 \$	19,55 \$	19,70 \$	19,90 \$	20,25 \$	20,66 \$
6	18,34 \$	20,23 \$	20,38 \$	20,58 \$	20,94 \$	21,36 \$
7	18,97 \$	20,92 \$	21,08 \$	21,29 \$	21,66 \$	22,09 \$

## 2.3 CATÉGORIE DES EMPLOIS DE SOUTIEN MANUEL

### 2.3.2 Sous-catégorie des emplois de soutien manuel d'entretien et de service

Semaine : 38,75 heures

Classes d'emplois	Taux	Taux	Taux	Taux	Taux	Taux
	2010-04-01 au 2010-12-30	2010-12-31 au 2011-03-31	2011-04-01 au 2012-03-31	2012-04-01 au 2013-03-31	2013-04-01 au 2014-03-31	à compter du 2014-04-01
Aide général de cuisine	16,72 \$	17,00 \$	17,13 \$	17,30 \$	17,60 \$	17,95 \$
Ouvrière ou ouvrier d'entretien, classe III (aide domestique)	16,25 \$	16,65 \$	16,77 \$	16,94 \$	17,24 \$	17,58 \$

De plus, les parties signataires conviennent de ce qui suit :

**2- Le sous-paragraphe 3) a) du paragraphe B) de la clause 2-1.01 est remplacé par ce qui suit :**

- a) le congé de maternité de la personne salariée admissible à des prestations du Régime québécois d'assurance parentale est d'une durée de vingt et une (21) semaines. Toutefois, pour avoir droit à l'indemnité prévue à la clause 5-4.12, la personne salariée doit avoir travaillé au moins vingt (20) semaines à la commission au cours des douze (12) mois précédant le congé.

Le congé de maternité de la personne salariée admissible à des prestations du Régime d'assurance-emploi est d'une durée de vingt (20) semaines. Toutefois, pour avoir droit à l'indemnité prévue à la clause 5-4.13, la personne salariée doit avoir travaillé au moins vingt (20) semaines à la commission au cours des douze (12) mois précédant le congé.

Le congé de maternité de la personne salariée qui n'est pas admissible à l'un ou l'autre des régimes est d'une durée de vingt (20) semaines. Toutefois, pour avoir droit à l'indemnité prévue à la clause 5-4.14, la personne salariée doit avoir travaillé au moins vingt (20) semaines à la commission au cours des douze (12) mois précédant ce congé;

**3- Le sous-paragraphe 3) e) du paragraphe B) de la clause 2-1.01 est remplacé par ce qui suit :**

- e) au retour du congé de maternité, de paternité ou d'adoption, la personne salariée reprend son affectation si celle-ci existe encore.

**4- La clause 5-3.10 est remplacée par ce qui suit :**

#### 5-3.10

Le comité choisit hors de ses membres une présidente ou un président au plus tard dans les vingt (20) jours suivant sa formation, mais pas plus tard que quarante (40) jours après l'entrée en vigueur de la convention, à défaut, cette présidente ou ce président est choisi dans les vingt (20) jours suivant par la juge ou le juge en chef du tribunal du travail. Cette présidente ou ce président est de préférence une ou un actuaire, domicilié et résidant au Québec depuis au moins trois (3) ans ou, à défaut, une personne ayant des qualifications équivalentes.

**5- La clause 5-4.25 est remplacée par ce qui suit :****5-4.25 Cas non admissible au Régime québécois d'assurance parentale et au Régime d'assurance-emploi**

La personne salariée non admissible aux prestations de paternité du Régime québécois d'assurance parentale ni aux prestations parentales du Régime d'assurance-emploi reçoit, pendant le congé de paternité prévu à la clause 5-4.24, une indemnité égale à son traitement hebdomadaire de base.

**6- Le premier alinéa de la clause 5-4.45 est remplacé par ce qui suit :**

Sur demande de la personne salariée, le congé sans traitement à temps complet prévu à la clause 5-4.44 peut être fractionné en semaines avant l'expiration des cinquante-deux (52) premières semaines. Le congé peut être fractionné en semaines si l'enfant de la personne salariée est hospitalisé ou pour une situation visée aux articles 79.1 et 79.8 à 79.12 de la Loi sur les normes du travail (L.R.Q., c. N-1.1).

**7- La clause 5-4.49 est remplacée par ce qui suit :****5-4.49**

Un congé sans traitement ou un congé partiel sans traitement d'une durée maximale d'un (1) an est accordé à la personne salariée dont l'enfant mineur a des problèmes socio-affectifs ou est handicapé ou a une maladie prolongée et dont l'état nécessite la présence de la personne salariée concernée. Les modalités relatives à ce congé sont les mêmes que celles prévues aux clauses 5-4.51 et 5-4.52.

**8- L'annexe 18 est remplacée par ce qui suit :****ANNEXE 18****LISTE DES ORGANISMES DONT LA LOI PRÉVOIT AU 1<sup>er</sup> SEPTEMBRE 2011 QUE LES CONDITIONS DE TRAVAIL OU LES NORMES ET BARÈMES DE RÉMUNÉRATION DE LEURS SALARIÉS SONT DÉTERMINÉS PAR LE GOUVERNEMENT OU DÉTERMINÉS SELON LES CONDITIONS DÉFINIES PAR LE GOUVERNEMENT**

À titre d'information :

Agence du revenu du Québec  
Autorité des marchés financiers  
Bibliothèque et Archives nationales du Québec  
Centres régionaux d'aide juridique  
Commission de la construction du Québec  
Commission des droits de la personne et des droits de la jeunesse  
Commission des services juridiques  
Conseil des arts et des lettres du Québec  
Conseil des services essentiels  
Conservatoire de musique et d'art dramatique du Québec  
Corporation d'urgences-santé de la région de Montréal Métropolitain  
École nationale de police du Québec  
Fonds de recherche du Québec - Nature et technologies  
Fonds de recherche du Québec - Santé  
Fonds de recherche du Québec - Société et culture  
Héma-Québec  
Hydro-Québec  
Infrastructure Québec  
Institut national d'excellence en santé et en services sociaux  
Institut national de la santé publique du Québec  
Institut national des mines  
Investissement Québec  
Musée d'art contemporain de Montréal

Musée de la civilisation  
Musée national des beaux-arts du Québec  
Régie de l'énergie  
Régie des installations olympiques  
Société de développement des entreprises culturelles  
Société de la Place des Arts de Montréal  
Société de télédiffusion du Québec  
Société des alcools du Québec  
Société des établissements de plein air du Québec  
Société des loteries du Québec  
Société des traversiers du Québec  
Société du Centre des congrès de Québec  
Société du Grand théâtre de Québec  
Société du Palais des congrès de Montréal  
Société du parc industriel et portuaire de Bécancour  
Société immobilière du Québec  
Société québécoise d'information juridique  
Société québécoise de récupération et de recyclage  
Sûreté du Québec


EN FOI DE QUOI, les parties ont signé à Montréal, ce 21<sup>e</sup> jour du mois de décembre 2011.

Pour le Comité patronal de négociation  
pour les commissions scolaires  
anglophones (CPNCA)


Pour la Fédération des employées et  
employés de services publics Inc.  
(FEESP-CSN)




Bernard Huot  
Président, CPNCA



Danielle Beaulieu  
Présidente  
Secteur scolaire FEESP (CSN)



Eric Bergeron  
Vice-président, CPNCA




Diane Lafrenière  
Secrétaire générale  
Secteur scolaire FEESP (CSN)



Marie-Claude Boudreault  
Négociatrice, CPNCA



Melody Bell  
Porte-parole, CPNCA



Patrick Teyssédou  
Porte-parole, FEESP (CSN)