

**ACCORD EN VERTU DE LA CLAUSE 2-2.03  
DES DISPOSITIONS 2005-2010**

**LIANT**

**D'UNE PART**

**LE COMITÉ PATRONAL DE NÉGOCIATION  
POUR LES COMMISSIONS SCOLAIRES ANGLOPHONES  
(CPNCA)**

**ET**

**D'AUTRE PART**

**LA CENTRALE DES SYNDICATS DU QUÉBEC (CSQ),  
REPRÉSENTÉE PAR SON AGENTE NÉGOCIATRICE,  
LA FÉDÉRATION DU PERSONNEL DE SOUTIEN SCOLAIRE (FPSS)**

**Objet : Remplacement de l'annexe :**

Annexe I Taux et échelles de traitement horaires

**Ajout de l'annexe :**

Annexe XXVII Mise en œuvre du Programme d'équité salariale établi conformément aux dispositions de la Loi sur l'équité salariale (L.R.Q., c. E-12.001)

**Remplacement de la clause 6-8.01**

Réalisé par le Comité patronal de négociation  
pour les commissions scolaires anglophones  
(CPNCA)  
Mai 2007

Les parties négociantes à l'échelle nationale, conformément à la clause 2-2.03 des dispositions 2005-2010, conviennent de ce qui suit :

- 1) L'annexe I est remplacée par ce qui suit :

**« ANNEXE I TAUX ET ÉCHELLES DE TRAITEMENT HORAIRES**

**Section 1 Taux et échelles de traitement horaires pour les périodes :**

- jusqu'au 2006-03-31;
- du 2006-04-01 au 2007-03-31;
- du 2007-04-01 au 2008-03-31;
- du 2008-04-01 au 2009-03-31;
- à compter du 2009-04-01.

**Section 2 Taux et échelles de traitement horaires découlant de l'application de la Loi sur l'équité salariale (L.R.Q., c. E-12.001) pour les périodes :**

- du 2001-11-21 au 2001-12-31;
- du 2002-01-01 au 2002-11-20;
- du 2002-11-21 au 2003-03-31;
- du 2003-04-01 au 2003-11-20;
- du 2003-11-21 au 2004-11-20;
- du 2004-11-21 au 2005-11-19;
- du 2005-11-20 au 2006-03-31;
- du 2006-04-01 au 2006-11-20;
- du 2006-11-21 au 2007-03-31;
- du 2007-04-01 au 2007-11-20;
- du 2007-11-21 au 2008-03-31;
- du 2008-04-01 au 2009-03-31;
- à compter du 2009-04-01.

## TAUX ET ÉCHELLES DE TRAITEMENT HORAIRES

### INDEX

	Page
<b>Section 1 TAUX ET ÉCHELLES DE TRAITEMENT HORAIRES</b>	
<b>1.1 CATÉGORIE DES EMPLOIS DE SOUTIEN TECHNIQUE ET PARATECHNIQUE</b>	<b>4</b>
<b>1.1.1 Sous-catégorie des emplois de soutien technique</b>	<b>4</b>
Technicienne ou technicien en écriture braille	4
Technicienne ou technicien en audiovisuel	4
Technicienne ou technicien en loisir	4
Technicienne ou technicien en arts graphiques	5
Technicienne ou technicien en transport scolaire	5
Technicienne ou technicien en gestion alimentaire	5
Technicienne ou technicien en organisation scolaire	6
Technicienne ou technicien de travaux pratiques	6
Technicienne ou technicien en bâtiment	6
Technicienne ou technicien en électronique	6
Technicienne ou technicien en formation professionnelle	6
Technicienne ou technicien en informatique	7
Technicienne ou technicien en informatique, classe principale	7
<b>1.1.2 Sous-catégorie des emplois de soutien paratechnique</b>	<b>8</b>
Apparitrice ou appariteur	8
Inspectrice ou inspecteur en transport scolaire	8
Opératrice ou opérateur en imprimerie	9
Opératrice ou opérateur en imprimerie, classe principale	9
Opératrice ou opérateur en informatique, classe I	9
Opératrice ou opérateur en informatique, classe principale	10
Relieuse ou relieur	10
<b>1.2 CATÉGORIE DES EMPLOIS DE SOUTIEN ADMINISTRATIF</b>	<b>11</b>
Acheteuse ou acheteur	11
Magasinière ou magasinier, classe II	11
Magasinière ou magasinier, classe I	11
Magasinière ou magasinier, classe principale	12
Opératrice ou opérateur en reprographie	12
Opératrice ou opérateur en reprographie, classe principale	12
Secrétaire d'école ou de centre	13
<b>1.3 CATÉGORIE DES EMPLOIS DE SOUTIEN MANUEL</b>	<b>14</b>
<b>1.3.1 Sous-catégorie des emplois de soutien manuel qualifié</b>	<b>14</b>
Apprentie ou apprenti de métiers	14
Ébéniste	14
Électricienne ou électricien	14
Électricienne ou électricien, classe principale	14
Maître mécanicienne ou maître mécanicien en tuyauterie	14
Mécanicienne ou mécanicien, classe II	14
Mécanicienne ou mécanicien, classe I	14
Mécanicienne ou mécanicien de machines fixes	14
Menuisière ou menuisier	15
Ouvrière ou ouvrier certifié d'entretien	15
Peintre	15
Serrurière ou serrurier	15
Soudeuse ou soudeur	15
Spécialiste en mécanique d'ajustage	15

Tuyauteuse ou tuyauteur .....	15
Vitrière-monteuse-mécanicienne ou vitrier-monteur-mécanicien .....	15

### **1.3.2 Sous-catégorie des emplois de soutien manuel d'entretien et de service..... 16**

Aide-conductrice ou aide-conducteur de véhicules lourds.....	16
Aide de métiers .....	16
Buandière ou buandier.....	16
Concierge (9 275 m <sup>2</sup> et plus) .....	16
Concierge (moins de 9 275 m <sup>2</sup> ) .....	16
Concierge de nuit (9 275 m <sup>2</sup> et plus).....	16
Concierge de nuit (moins de 9 275 m <sup>2</sup> ).....	16
Conductrice ou conducteur de véhicules légers .....	16
Conductrice ou conducteur de véhicules lourds .....	16
Cuisinière ou cuisinier, classe II.....	16
Cuisinière ou cuisinier, classe I.....	16
Gardienne ou gardien .....	17
Jardinière ou jardinier .....	17
Ouvrière ou ouvrier d'entretien, classe II .....	17
Ouvrière ou ouvrier d'entretien, classe I .....	17

## **Section 2 TAUX ET ÉCHELLES DE TRAITEMENT HORAIRES DÉCOULANT DE L'APPLICATION DE LA LOI SUR L'ÉQUITÉ SALARIALE (L.R.Q., c. E-12.001)**

### **2.1 CATÉGORIE DES EMPLOIS DE SOUTIEN TECHNIQUE ET PARATECHNIQUE ..... 18**

#### **2.1.1 Sous-catégorie des emplois de soutien technique ..... 18**

Infirmière ou infirmier .....	18
Technicienne ou technicien en documentation .....	19
Technicienne ou technicien en psychométrie .....	19
Technicienne ou technicien en service de garde .....	19
Technicienne ou technicien en administration .....	20
Technicienne ou technicien de travail social.....	21
Technicienne ou technicien en éducation spécialisée .....	21
Technicienne-interprète ou technicien-interprète.....	22

#### **2.1.2 Sous-catégorie des emplois de soutien paratechnique..... 23**

Éducatrice ou éducateur en service de garde.....	23
Infirmière ou infirmier auxiliaire ou diplômée ou diplômé en soins de santé et soins d'assistance .....	24
Préposée ou préposé aux élèves handicapés .....	25
Surveillante-sauveteur ou surveillant-sauveteur .....	25
Surveillante ou surveillant d'élèves .....	26

### **2.2 CATÉGORIE DES EMPLOIS DE SOUTIEN ADMINISTRATIF ..... 27**

Agente ou agent de bureau, classe II .....	27
Agente ou agent de bureau, classe I .....	27
Agente ou agent de bureau, classe principale .....	28
Auxiliaire de bureau .....	28
Secrétaire.....	29
Secrétaire de gestion .....	29
Téléphoniste .....	30

### **2.3 CATÉGORIE DES EMPLOIS DE SOUTIEN MANUEL..... 31**

#### **2.3.1 Sous-catégorie des emplois de soutien manuel d'entretien et de service..... 31**

Aide général de cuisine.....	31
Cuisinière ou cuisinier, classe III.....	31
Ouvrière ou ouvrier d'entretien, classe III .....	32

## Section 1 TAUX ET ÉCHELLES DE TRAITEMENT HORAIRES

## 1.1 CATÉGORIE DES EMPLOIS DE SOUTIEN TECHNIQUE ET PARATECHNIQUE

## 1.1.1 Sous-catégorie des emplois de soutien technique

Classe d'emplois : Technicienne ou technicien en écriture braille

Semaine : 35 heures

Échelon	Taux	Taux	Taux	Taux	Taux
	jusqu'au 2006-03-31	2006-04-01 au 2007-03-31	2007-04-01 au 2008-03-31	2008-04-01 au 2009-03-31	à compter du 2009-04-01
01	15,35	15,66	15,97	16,29	16,62
02	15,97	16,29	16,62	16,95	17,29
03	16,50	16,83	17,17	17,51	17,86
04	17,12	17,46	17,81	18,17	18,53
05	17,73	18,08	18,44	18,81	19,19
06	18,37	18,74	19,11	19,49	19,88
07	18,99	19,37	19,76	20,16	20,56
08	19,74	20,13	20,53	20,94	21,36
09	20,49	20,90	21,32	21,75	22,19
10	21,26	21,69	22,12	22,56	23,01
11	22,00	22,44	22,89	23,35	23,82
12	22,82	23,28	23,75	24,23	24,71

Classes d'emplois : Technicienne ou technicien en audiovisuel  
Technicienne ou technicien en loisir

Semaine : 35 heures

Échelon	Taux	Taux	Taux	Taux	Taux
	jusqu'au 2006-03-31	2006-04-01 au 2007-03-31	2007-04-01 au 2008-03-31	2008-04-01 au 2009-03-31	à compter du 2009-04-01
01	15,10	15,40	15,71	16,02	16,34
02	15,72	16,03	16,35	16,68	17,01
03	16,24	16,56	16,89	17,23	17,57
04	16,83	17,17	17,51	17,86	18,22
05	17,44	17,79	18,15	18,51	18,88
06	18,06	18,42	18,79	19,17	19,55
07	18,69	19,06	19,44	19,83	20,23
08	19,41	19,80	20,20	20,60	21,01
09	20,16	20,56	20,97	21,39	21,82
10	20,90	21,32	21,75	22,19	22,63
11	21,63	22,06	22,50	22,95	23,41
12	22,44	22,89	23,35	23,82	24,30

Classes d'emplois : **Technicienne ou technicien en arts graphiques**  
**Technicienne ou technicien en transport scolaire**

Semaine : 35 heures

Échelon	Taux	Taux	Taux	Taux	Taux
	jusqu'au 2006-03-31	2006-04-01 au 2007-03-31	2007-04-01 au 2008-03-31	2008-04-01 au 2009-03-31	à compter du 2009-04-01
01	15,38	15,69	16,00	16,32	16,65
02	15,89	16,21	16,53	16,86	17,20
03	16,55	16,88	17,22	17,56	17,91
04	17,13	17,47	17,82	18,18	18,54
05	17,81	18,17	18,53	18,90	19,28
06	18,43	18,80	19,18	19,56	19,95
07	19,19	19,57	19,96	20,36	20,77
08	19,89	20,29	20,70	21,11	21,53
09	20,63	21,04	21,46	21,89	22,33
10	21,40	21,83	22,27	22,72	23,17
11	22,21	22,65	23,10	23,56	24,03
12	23,07	23,53	24,00	24,48	24,97

Classe d'emplois : **Technicienne ou technicien en gestion alimentaire**

Semaine : 35 heures

Échelon	Taux	Taux	Taux	Taux	Taux
	jusqu'au 2006-03-31	2006-04-01 au 2007-03-31	2007-04-01 au 2008-03-31	2008-04-01 au 2009-03-31	à compter du 2009-04-01
01	17,63	17,98	18,34	18,71	19,08
02	18,18	18,54	18,91	19,29	19,68
03	18,71	19,08	19,46	19,85	20,25
04	19,21	19,59	19,98	20,38	20,79
05	19,78	20,18	20,58	20,99	21,41
06	20,37	20,78	21,20	21,62	22,05
07	20,91	21,33	21,76	22,20	22,64
08	21,47	21,90	22,34	22,79	23,25
09	22,13	22,57	23,02	23,48	23,95
10	22,74	23,19	23,65	24,12	24,60
11	23,48	23,95	24,43	24,92	25,42
12	24,12	24,60	25,09	25,59	26,10

Classe d'emplois : **Technicienne ou technicien en organisation scolaire**

Semaine : 35 heures

<b>Échelon</b>	<b>Taux jusqu'au 2006-03-31</b>	<b>Taux 2006-04-01 au 2007-03-31</b>	<b>Taux 2007-04-01 au 2008-03-31</b>	<b>Taux 2008-04-01 au 2009-03-31</b>	<b>Taux à compter du 2009-04-01</b>
01	17,24	17,58	17,93	18,29	18,66
02	17,76	18,12	18,48	18,85	19,23
03	18,32	18,69	19,06	19,44	19,83
04	18,89	19,27	19,66	20,05	20,45
05	19,50	19,89	20,29	20,70	21,11
06	20,07	20,47	20,88	21,30	21,73
07	20,71	21,12	21,54	21,97	22,41
08	21,36	21,79	22,23	22,67	23,12
09	22,02	22,46	22,91	23,37	23,84
10	22,68	23,13	23,59	24,06	24,54
11	23,41	23,88	24,36	24,85	25,35
12	24,12	24,60	25,09	25,59	26,10

Classes d'emplois : **Technicienne ou technicien de travaux pratiques**  
**Technicienne ou technicien en bâtiment**  
**Technicienne ou technicien en électronique**  
**Technicienne ou technicien en formation professionnelle**

Semaine : 35 heures

<b>Échelon</b>	<b>Taux jusqu'au 2006-03-31</b>	<b>Taux 2006-04-01 au 2007-03-31</b>	<b>Taux 2007-04-01 au 2008-03-31</b>	<b>Taux 2008-04-01 au 2009-03-31</b>	<b>Taux à compter du 2009-04-01</b>
01	16,63	16,96	17,30	17,65	18,00
02	17,14	17,48	17,83	18,19	18,55
03	17,67	18,02	18,38	18,75	19,13
04	18,23	18,59	18,96	19,34	19,73
05	18,81	19,19	19,57	19,96	20,36
06	19,36	19,75	20,15	20,55	20,96
07	19,97	20,37	20,78	21,20	21,62
08	20,59	21,00	21,42	21,85	22,29
09	21,24	21,66	22,09	22,53	22,98
10	21,88	22,32	22,77	23,23	23,69
11	22,57	23,02	23,48	23,95	24,43
12	23,27	23,74	24,21	24,69	25,18



Classe d'emplois : **Technicienne ou technicien en informatique**

Semaine : 35 heures

<b>Échelon</b>	<b>Taux jusqu'au 2006-03-31</b>	<b>Taux 2006-04-01 au 2007-03-31</b>	<b>Taux 2007-04-01 au 2008-03-31</b>	<b>Taux 2008-04-01 au 2009-03-31</b>	<b>Taux à compter du 2009-04-01</b>
01	17,39	17,74	18,09	18,45	18,82
02	17,98	18,34	18,71	19,08	19,46
03	18,53	18,90	19,28	19,67	20,06
04	19,18	19,56	19,95	20,35	20,76
05	19,79	20,19	20,59	21,00	21,42
06	20,42	20,83	21,25	21,68	22,11
07	21,08	21,50	21,93	22,37	22,82
08	21,79	22,23	22,67	23,12	23,58
09	22,51	22,96	23,42	23,89	24,37
10	23,24	23,70	24,17	24,65	25,14
11	23,99	24,47	24,96	25,46	25,97
12	24,78	25,28	25,79	26,31	26,84

Classe d'emplois : **Technicienne ou technicien en informatique, classe principale**

Semaine : 35 heures

<b>Échelon</b>	<b>Taux jusqu'au 2006-03-31</b>	<b>Taux 2006-04-01 au 2007-03-31</b>	<b>Taux 2007-04-01 au 2008-03-31</b>	<b>Taux 2008-04-01 au 2009-03-31</b>	<b>Taux à compter du 2009-04-01</b>
01	20,80	21,22	21,64	22,07	22,51
02	21,51	21,94	22,38	22,83	23,29
03	22,21	22,65	23,10	23,56	24,03
04	22,99	23,45	23,92	24,40	24,89
05	23,77	24,25	24,74	25,23	25,73
06	24,56	25,05	25,55	26,06	26,58
07	25,48	25,99	26,51	27,04	27,58
08	26,37	26,90	27,44	27,99	28,55
09	27,30	27,85	28,41	28,98	29,56

## 1.1.2 Sous-catégorie des emplois de soutien paratechnique

Classe d'emplois : **Apparitrice ou appariteur**

Semaine : 35 heures

Échelon	Taux jusqu'au	Taux 2006-04-01 au	Taux 2007-04-01 au	Taux 2008-04-01 au	Taux à compter du
	2006-03-31	2007-03-31	2008-03-31	2009-03-31	2009-04-01
01	14,23	14,51	14,80	15,10	15,40
02	14,58	14,87	15,17	15,47	15,78
03	14,91	15,21	15,51	15,82	16,14
04	15,27	15,58	15,89	16,21	16,53
05	15,62	15,93	16,25	16,58	16,91

Classe d'emplois : **Inspectrice ou inspecteur en transport scolaire**

Semaine : 35 heures

Échelon	Taux jusqu'au	Taux 2006-04-01 au	Taux 2007-04-01 au	Taux 2008-04-01 au	Taux à compter du
	2006-03-31	2007-03-31	2008-03-31	2009-03-31	2009-04-01
01	14,98	15,28	15,59	15,90	16,22
02	15,44	15,75	16,07	16,39	16,72
03	15,88	16,20	16,52	16,85	17,19
04	16,37	16,70	17,03	17,37	17,72
05	16,86	17,20	17,54	17,89	18,25
06	17,37	17,72	18,07	18,43	18,80
07	17,89	18,25	18,62	18,99	19,37
08	18,41	18,78	19,16	19,54	19,93
09	18,96	19,34	19,73	20,12	20,52

Classe d'emplois : **Opératrice ou opérateur en imprimerie**

Semaine : 35 heures

<b>Échelon</b>	<b>Taux jusqu'au 2006-03-31</b>	<b>Taux 2006-04-01 au 2007-03-31</b>	<b>Taux 2007-04-01 au 2008-03-31</b>	<b>Taux 2008-04-01 au 2009-03-31</b>	<b>Taux à compter du 2009-04-01</b>
01	14,23	14,51	14,80	15,10	15,40
02	14,70	14,99	15,29	15,60	15,91
03	15,13	15,43	15,74	16,05	16,37
04	15,70	16,01	16,33	16,66	16,99
05	16,12	16,44	16,77	17,11	17,45
06	16,63	16,96	17,30	17,65	18,00
07	17,13	17,47	17,82	18,18	18,54

Classe d'emplois : **Opératrice ou opérateur en imprimerie, classe principale**

Semaine : 35 heures

<b>Échelon</b>	<b>Taux jusqu'au 2006-03-31</b>	<b>Taux 2006-04-01 au 2007-03-31</b>	<b>Taux 2007-04-01 au 2008-03-31</b>	<b>Taux 2008-04-01 au 2009-03-31</b>	<b>Taux à compter du 2009-04-01</b>
01	16,63	16,96	17,30	17,65	18,00
02	17,16	17,50	17,85	18,21	18,57
03	17,67	18,02	18,38	18,75	19,13
04	18,25	18,62	18,99	19,37	19,76
05	18,84	19,22	19,60	19,99	20,39

Classe d'emplois : **Opératrice ou opérateur en informatique, classe I**

Semaine : 35 heures

<b>Échelon</b>	<b>Taux jusqu'au 2006-03-31</b>	<b>Taux 2006-04-01 au 2007-03-31</b>	<b>Taux 2007-04-01 au 2008-03-31</b>	<b>Taux 2008-04-01 au 2009-03-31</b>	<b>Taux à compter du 2009-04-01</b>
01	15,81	16,13	16,45	16,78	17,12
02	16,37	16,70	17,03	17,37	17,72
03	16,97	17,31	17,66	18,01	18,37
04	17,62	17,97	18,33	18,70	19,07
05	18,26	18,63	19,00	19,38	19,77
06	18,93	19,31	19,70	20,09	20,49

Classe d'emplois : **Opératrice ou opérateur en informatique, classe principale**

Semaine : 35 heures

<b>Échelon</b>	<b>Taux jusqu'au 2006-03-31</b>	<b>Taux 2006-04-01 au 2007-03-31</b>	<b>Taux 2007-04-01 au 2008-03-31</b>	<b>Taux 2008-04-01 au 2009-03-31</b>	<b>Taux à compter du 2009-04-01</b>
01	18,93	19,31	19,70	20,09	20,49
02	19,58	19,97	20,37	20,78	21,20
03	20,26	20,67	21,08	21,50	21,93
04	20,91	21,33	21,76	22,20	22,64
05	21,62	22,05	22,49	22,94	23,40
06	22,35	22,80	23,26	23,73	24,20
07	23,11	23,57	24,04	24,52	25,01

Classe d'emplois : **Relieuse ou relieur**

Semaine : 35 heures

<b>Échelon</b>	<b>Taux jusqu'au 2006-03-31</b>	<b>Taux 2006-04-01 au 2007-03-31</b>	<b>Taux 2007-04-01 au 2008-03-31</b>	<b>Taux 2008-04-01 au 2009-03-31</b>	<b>Taux à compter du 2009-04-01</b>
	17,81	18,17	18,53	18,90	19,28

**1.2 CATÉGORIE DES EMPLOIS DE SOUTIEN ADMINISTRATIF**Classe d'emplois : **Acheteuse ou acheteur**

Semaine : 35 heures

<b>Échelon</b>	<b>Taux jusqu'au 2006-03-31</b>	<b>Taux 2006-04-01 au 2007-03-31</b>	<b>Taux 2007-04-01 au 2008-03-31</b>	<b>Taux 2008-04-01 au 2009-03-31</b>	<b>Taux à compter du 2009-04-01</b>
01	17,81	18,17	18,53	18,90	19,28
02	18,33	18,70	19,07	19,45	19,84
03	18,92	19,30	19,69	20,08	20,48
04	19,56	19,95	20,35	20,76	21,18
05	20,16	20,56	20,97	21,39	21,82
06	20,72	21,13	21,55	21,98	22,42

Classe d'emplois : **Magasinière ou magasinier, classe II**

Semaine : 35 heures

<b>Échelon</b>	<b>Taux jusqu'au 2006-03-31</b>	<b>Taux 2006-04-01 au 2007-03-31</b>	<b>Taux 2007-04-01 au 2008-03-31</b>	<b>Taux 2008-04-01 au 2009-03-31</b>	<b>Taux à compter du 2009-04-01</b>
01	14,23	14,51	14,80	15,10	15,40
02	14,58	14,87	15,17	15,47	15,78
03	14,91	15,21	15,51	15,82	16,14
04	15,27	15,58	15,89	16,21	16,53

Classe d'emplois : **Magasinière ou magasinier, classe I**

Semaine : 35 heures

<b>Échelon</b>	<b>Taux jusqu'au 2006-03-31</b>	<b>Taux 2006-04-01 au 2007-03-31</b>	<b>Taux 2007-04-01 au 2008-03-31</b>	<b>Taux 2008-04-01 au 2009-03-31</b>	<b>Taux à compter du 2009-04-01</b>
01	15,51	15,82	16,14	16,46	16,79
02	16,05	16,37	16,70	17,03	17,37
03	16,59	16,92	17,26	17,61	17,96
04	17,13	17,47	17,82	18,18	18,54
05	17,70	18,05	18,41	18,78	19,16

Classe d'emplois : **Magasinière ou magasinier, classe principale**

Semaine : 35 heures

<b>Échelon</b>	<b>Taux jusqu'au 2006-03-31</b>	<b>Taux 2006-04-01 au 2007-03-31</b>	<b>Taux 2007-04-01 au 2008-03-31</b>	<b>Taux 2008-04-01 au 2009-03-31</b>	<b>Taux à compter du 2009-04-01</b>
01	17,67	18,02	18,38	18,75	19,13
02	18,31	18,68	19,05	19,43	19,82
03	18,92	19,30	19,69	20,08	20,48
04	19,56	19,95	20,35	20,76	21,18
05	20,17	20,57	20,98	21,40	21,83
06	20,85	21,27	21,70	22,13	22,57
07	21,55	21,98	22,42	22,87	23,33

Classe d'emplois : **Opératrice ou opérateur en reprographie**

Semaine : 35 heures

<b>Échelon</b>	<b>Taux jusqu'au 2006-03-31</b>	<b>Taux 2006-04-01 au 2007-03-31</b>	<b>Taux 2007-04-01 au 2008-03-31</b>	<b>Taux 2008-04-01 au 2009-03-31</b>	<b>Taux à compter du 2009-04-01</b>
01	14,23	14,51	14,80	15,10	15,40
02	14,58	14,87	15,17	15,47	15,78
03	14,91	15,21	15,51	15,82	16,14
04	15,27	15,58	15,89	16,21	16,53

Classe d'emplois : **Opératrice ou opérateur en reprographie, classe principale**

Semaine : 35 heures

<b>Échelon</b>	<b>Taux jusqu'au 2006-03-31</b>	<b>Taux 2006-04-01 au 2007-03-31</b>	<b>Taux 2007-04-01 au 2008-03-31</b>	<b>Taux 2008-04-01 au 2009-03-31</b>	<b>Taux à compter du 2009-04-01</b>
01	14,23	14,51	14,80	15,10	15,40
02	14,73	15,02	15,32	15,63	15,94
03	15,25	15,56	15,87	16,19	16,51
04	15,77	16,09	16,41	16,74	17,07
05	16,29	16,62	16,95	17,29	17,64
06	16,86	17,20	17,54	17,89	18,25
07	17,44	17,79	18,15	18,51	18,88

Classe d'emplois : **Secrétaire d'école ou de centre**

Semaine : 35 heures

<b>Échelon</b>	<b>Taux jusqu'au 2006-03-31</b>	<b>Taux 2006-04-01 au 2007-03-31</b>	<b>Taux 2007-04-01 au 2008-03-31</b>	<b>Taux 2008-04-01 au 2009-03-31</b>	<b>Taux à compter du 2009-04-01</b>
01	16,21	16,53	16,86	17,20	17,54
02	16,71	17,04	17,38	17,73	18,08
03	17,21	17,55	17,90	18,26	18,63
04	17,72	18,07	18,43	18,80	19,18
05	18,26	18,63	19,00	19,38	19,77
06	18,79	19,17	19,55	19,94	20,34
07	19,35	19,74	20,13	20,53	20,94

### 1.3 CATÉGORIE DES EMPLOIS DE SOUTIEN MANUEL

#### 1.3.1 Sous-catégorie des emplois de soutien manuel qualifié

Semaine : 38,75 heures

Classes d'emplois	Taux jusqu'au 2006-03-31 \$	Taux 2006-04-01 au 2007-03-31 \$	Taux 2007-04-01 au 2008-03-31 \$	Taux 2008-04-01 au 2009-03-31 \$	Taux à compter du 2009-04-01 \$
<b>Apprentie ou apprenti de métiers</b>					
<b>1<sup>re</sup> année</b>	14,16	14,44	14,73	15,02	15,32
<b>2<sup>e</sup> année</b>	14,61	14,90	15,20	15,50	15,81
<b>3<sup>e</sup> année</b>	15,11	15,41	15,72	16,03	16,35
<b>4<sup>e</sup> année</b>	15,62	15,93	16,25	16,58	16,91
<b>Ébéniste</b>	19,82	20,22	20,62	21,03	21,45
<b>Électricienne ou électricien</b>	19,82	20,22	20,62	21,03	21,45
<b>Électricienne ou électricien, classe principale</b>	21,07	21,49	21,92	22,36	22,81
<b>Maître mécanicienne ou maître mécanicien en tuyauterie</b>	21,07	21,49	21,92	22,36	22,81
<b>Mécanicienne ou mécanicien, classe II</b>	18,43	18,80	19,18	19,56	19,95
<b>Mécanicienne ou mécanicien, classe I</b>	19,82	20,22	20,62	21,03	21,45
<b>Mécanicienne ou mécanicien de machines fixes</b>					
<b>Classe 4</b>	16,45	16,78	17,12	17,46	17,81
<b>Classe 3</b>	18,23	18,59	18,96	19,34	19,73
<b>Classe 2</b>	20,03	20,43	20,84	21,26	21,69
<b>Classe 1</b>	20,68	21,09	21,51	21,94	22,38



Classes d'emplois	Taux jusqu'au 2006-03-31 \$	Taux 2006-04-01 au 2007-03-31 \$	Taux 2007-04-01 au 2008-03-31 \$	Taux 2008-04-01 au 2009-03-31 \$	Taux à compter du 2009-04-01 \$
<b>Menuisière ou menuisier</b>	18,96	19,34	19,73	20,12	20,52
<b>Ouvrière ou ouvrier certifié d'entretien</b>	18,96	19,34	19,73	20,12	20,52
<b>Peintre</b>	17,58	17,93	18,29	18,66	19,03
<b>Serrurière ou serrurier</b>	18,03	18,39	18,76	19,14	19,52
<b>Soudeuse ou soudeur</b>	19,82	20,22	20,62	21,03	21,45
<b>Spécialiste en mécanique d'ajustage</b>	19,82	20,22	20,62	21,03	21,45
<b>Tuyauteuse ou tuyauteur</b>	19,82	20,22	20,62	21,03	21,45
<b>Vitrière-monteuse-mécanicienne ou vitrier-monteur-mécanicien</b>	18,23	18,59	18,96	19,34	19,73

## 1.3.2 Sous-catégorie des emplois de soutien manuel d'entretien et de service

Semaine : 38,75 heures

Classes d'emplois	Taux jusqu'au 2006-03-31 \$	Taux 2006-04-01 au 2007-03-31 \$	Taux 2007-04-01 au 2008-03-31 \$	Taux 2008-04-01 au 2009-03-31 \$	Taux à compter du 2009-04-01 \$
<b>Aide-conductrice ou aide-conducteur de véhicules lourds</b>	15,27	15,58	15,89	16,21	16,53
<b>Aide de métiers</b>	15,62	15,93	16,25	16,58	16,91
<b>Buandière ou buandier</b>	15,08	15,38	15,69	16,00	16,32
<b>Concierge (9 275 m<sup>2</sup> et plus)</b>	17,93	18,29	18,66	19,03	19,41
<b>Concierge (moins de 9 275 m<sup>2</sup>)</b>	16,27	16,60	16,93	17,27	17,62
<b>Concierge de nuit (9 275 m<sup>2</sup> et plus)</b>	17,27	17,62	17,97	18,33	18,70
<b>Concierge de nuit (moins de 9 275 m<sup>2</sup>)</b>	15,86	16,18	16,50	16,83	17,17
<b>Conductrice ou conducteur de véhicules légers</b>	15,27	15,58	15,89	16,21	16,53
<b>Conductrice ou conducteur de véhicules lourds</b>	17,44	17,79	18,15	18,51	18,88
<b>Cuisinière ou cuisinier, classe II</b>	18,23	18,59	18,96	19,34	19,73
<b>Cuisinière ou cuisinier, classe I</b>	18,96	19,34	19,73	20,12	20,52

Classes d'emplois	Taux jusqu'au 2006-03-31 \$	Taux 2006-04-01 au 2007-03-31 \$	Taux 2007-04-01 au 2008-03-31 \$	Taux 2008-04-01 au 2009-03-31 \$	Taux à compter du 2009-04-01 \$
<b>Gardiennne ou gardien</b>	14,58	14,87	15,17	15,47	15,78
<b>Jardinière ou jardinier</b>	16,45	16,78	17,12	17,46	17,81
<b>Ouvrière ou ouvrier d'entretien, classe II (aide-concierge, journalier)</b>	14,91	15,21	15,51	15,82	16,14
<b>Ouvrière ou ouvrier d'entretien, classe I (poseuse ou poseur de vitres, poseuse ou poseur de tuiles, sableuse ou sableur)</b>	16,27	16,60	16,93	17,27	17,62

## Section 2 TAUX ET ÉCHELLES DE TRAITEMENT HORAIRES DÉCOULANT DE L'APPLICATION DE LA LOI SUR L'ÉQUITÉ SALARIALE (L.R.Q., c. E-12.001)

### 2.1 CATÉGORIE DES EMPLOIS DE SOUTIEN TECHNIQUE ET PARATECHNIQUE

#### 2.1.1 Sous-catégorie des emplois de soutien technique

Classe d'emplois : **Infirmière ou infirmier**

Semaine : 35 heures

Échelon	Taux	Taux	Taux	Taux	Taux	Taux	Taux
	2001-11-21 au 2001-12-31	2002-01-01 au 2002-11-20	2002-11-21 au 2003-03-31	2003-04-01 au 2003-11-20	2003-11-21 au 2004-11-20	2004-11-21 au 2005-11-19	2005-11-20 au 2006-03-31
01	17,36	17,79	18,05	18,41	18,68	18,95	19,22
02	17,99	18,44	18,71	19,08	19,36	19,64	19,92
03	18,67	19,14	19,42	19,81	20,10	20,39	20,68
04	19,35	19,83	20,12	20,52	20,82	21,12	21,42
05	20,06	20,56	20,86	21,28	21,59	21,90	22,22
06	20,81	21,33	21,64	22,07	22,39	22,71	23,04
07	21,58	22,12	22,44	22,89	23,22	23,56	23,90
08	22,36	22,92	23,25	23,72	24,06	24,41	24,76
09	23,19	23,77	24,11	24,59	24,94	25,30	25,67
10	24,04	24,64	25,00	25,50	25,87	26,24	26,62
11	24,94	25,56	25,93	26,45	26,83	27,22	27,61
12	25,86	26,51	26,89	27,43	27,83	28,23	28,64

Échelon	Taux	Taux	Taux	Taux	Taux	Taux
	2006-04-01 au 2006-11-20	2006-11-21 au 2007-03-31	2007-04-01 au 2007-11-20	2007-11-21 au 2008-03-31	2008-04-01 au 2009-03-31	à compter du 2009-04-01
01	19,60	19,88	20,28	20,58	20,99	21,41
02	20,32	20,61	21,02	21,32	21,75	22,19
03	21,09	21,39	21,82	22,13	22,57	23,02
04	21,85	22,17	22,61	22,93	23,39	23,86
05	22,66	22,99	23,45	23,79	24,27	24,76
06	23,50	23,84	24,32	24,65	25,14	25,64
07	24,38	24,73	25,22	25,57	26,08	26,60
08	25,26	25,62	26,13	26,51	27,04	27,58
09	26,18	26,56	27,09	27,49	28,04	28,60
10	27,15	27,54	28,09	28,51	29,08	29,66
11	28,16	28,57	29,14	29,57	30,16	30,76
12	29,21	29,63	30,22	30,65	31,26	31,89

Classes d'emplois : **Technicienne ou technicien en documentation**  
**Technicienne ou technicien en psychométrie**  
**Technicienne ou technicien en service de garde**

Semaine : 35 heures

Échelon	Taux	Taux	Taux	Taux	Taux	Taux	Taux
	2001-11-21 au 2001-12-31	2002-01-01 au 2002-11-20	2002-11-21 au 2003-03-31	2003-04-01 au 2003-11-20	2003-11-21 au 2004-11-20	2004-11-21 au 2005-11-19	2005-11-20 au 2006-03-31
01	14,55	14,91	15,03	15,33	15,45	15,57	15,69
02	15,15	15,53	15,65	15,96	16,08	16,20	16,33
03	15,65	16,04	16,16	16,48	16,61	16,74	16,87
04	16,22	16,63	16,76	17,10	17,23	17,36	17,49
05	16,81	17,23	17,36	17,71	17,85	17,99	18,13
06	17,41	17,85	17,99	18,35	18,49	18,63	18,77
07	18,01	18,46	18,60	18,97	19,12	19,27	19,42
08	18,71	19,18	19,33	19,72	19,87	20,02	20,18
09	19,43	19,92	20,07	20,47	20,63	20,79	20,95
10	20,14	20,64	20,80	21,22	21,38	21,55	21,72
11	20,85	21,37	21,54	21,97	22,14	22,31	22,48
12	21,63	22,17	22,34	22,79	22,97	23,15	23,33

Échelon	Taux	Taux	Taux	Taux	Taux	Taux
	2006-04-01 au 2006-11-20	2006-11-21 au 2007-03-31	2007-04-01 au 2007-11-20	2007-11-21 au 2008-03-31	2008-04-01 au 2009-03-31	à compter du 2009-04-01
01	16,00	16,12	16,44	16,58	16,91	17,25
02	16,66	16,79	17,13	17,26	17,61	17,96
03	17,21	17,34	17,69	17,83	18,19	18,55
04	17,84	17,98	18,34	18,48	18,85	19,23
05	18,49	18,63	19,00	19,16	19,54	19,93
06	19,15	19,30	19,69	19,84	20,24	20,64
07	19,81	19,96	20,36	20,51	20,92	21,34
08	20,58	20,74	21,15	21,32	21,75	22,19
09	21,37	21,54	21,97	22,14	22,58	23,03
10	22,15	22,32	22,77	22,95	23,41	23,88
11	22,93	23,11	23,57	23,77	24,25	24,74
12	23,80	23,98	24,46	24,63	25,12	25,62

Classe d'emplois : **Technicienne ou technicien en administration**

Semaine : 35 heures

Échelon	Taux	Taux	Taux	Taux	Taux	Taux	Taux
	2001-11-21 au 2001-12-31	2002-01-01 au 2002-11-20	2002-11-21 au 2003-03-31	2003-04-01 au 2003-11-20	2003-11-21 au 2004-11-20	2004-11-21 au 2005-11-19	2005-11-20 au 2006-03-31
01	14,76	15,13	15,19	15,49	15,55	15,61	15,67
02	15,26	15,64	15,70	16,01	16,07	16,13	16,19
03	15,89	16,29	16,35	16,68	16,74	16,80	16,86
04	16,44	16,85	16,91	17,25	17,31	17,37	17,43
05	17,09	17,52	17,59	17,94	18,01	18,08	18,15
06	17,70	18,14	18,21	18,57	18,64	18,71	18,78
07	18,42	18,88	18,95	19,33	19,40	19,47	19,54
08	19,09	19,57	19,64	20,03	20,10	20,17	20,24
09	19,81	20,31	20,39	20,80	20,88	20,96	21,04
10	20,55	21,06	21,14	21,56	21,64	21,72	21,80
11	21,32	21,85	21,93	22,37	22,45	22,53	22,61
12	22,15	22,70	22,78	23,24	23,33	23,42	23,51

Échelon	Taux	Taux	Taux	Taux	Taux	Taux
	2006-04-01 au 2006-11-20	2006-11-21 au 2007-03-31	2007-04-01 au 2007-11-20	2007-11-21 au 2008-03-31	2008-04-01 au 2009-03-31	à compter du 2009-04-01
01	15,98	16,04	16,36	16,43	16,76	17,10
02	16,51	16,57	16,90	16,97	17,31	17,66
03	17,20	17,26	17,61	17,68	18,03	18,39
04	17,78	17,85	18,21	18,28	18,65	19,02
05	18,51	18,58	18,95	19,02	19,40	19,79
06	19,16	19,23	19,61	19,68	20,07	20,47
07	19,93	20,00	20,40	20,48	20,89	21,31
08	20,64	20,72	21,13	21,24	21,66	22,09
09	21,46	21,54	21,97	22,04	22,48	22,93
10	22,24	22,32	22,77	22,86	23,32	23,79
11	23,06	23,15	23,61	23,73	24,20	24,68
12	23,98	24,07	24,55	24,63	25,12	25,62

Classes d'emplois : **Technicienne ou technicien de travail social**  
**Technicienne ou technicien en éducation spécialisée**

Semaine : 35 heures

Échelon	Taux	Taux	Taux	Taux	Taux	Taux	Taux
	2001-11-21 au 2001-12-31	2002-01-01 au 2002-11-20	2002-11-21 au 2003-03-31	2003-04-01 au 2003-11-20	2003-11-21 au 2004-11-20	2004-11-21 au 2005-11-19	2005-11-20 au 2006-03-31
01	16,22	16,63	16,97	17,31	17,66	18,02	18,39
02	16,72	17,14	17,49	17,84	18,20	18,57	18,95
03	17,24	17,67	18,03	18,39	18,76	19,14	19,53
04	17,78	18,22	18,59	18,96	19,34	19,73	20,13
05	18,36	18,82	19,20	19,58	19,98	20,39	20,80
06	18,90	19,37	19,76	20,16	20,57	20,99	21,42
07	19,49	19,98	20,39	20,80	21,22	21,65	22,09
08	20,10	20,60	21,02	21,44	21,88	22,32	22,77
09	20,72	21,24	21,67	22,10	22,55	23,01	23,48
10	21,35	21,88	22,32	22,77	23,23	23,70	24,18
11	22,03	22,58	23,04	23,50	23,98	24,47	24,97
12	22,70	23,27	23,74	24,21	24,70	25,20	25,71

Échelon	Taux	Taux	Taux	Taux	Taux	Taux
	2006-04-01 au 2006-11-20	2006-11-21 au 2007-03-31	2007-04-01 au 2007-11-20	2007-11-21 au 2008-03-31	2008-04-01 au 2009-03-31	à compter du 2009-04-01
01	18,76	19,14	19,52	19,91	20,31	20,72
02	19,33	19,72	20,11	20,51	20,92	21,34
03	19,92	20,32	20,73	21,17	21,59	22,02
04	20,53	20,95	21,37	21,82	22,26	22,71
05	21,22	21,65	22,08	22,52	22,97	23,43
06	21,85	22,29	22,74	23,19	23,65	24,12
07	22,53	22,99	23,45	23,91	24,39	24,88
08	23,23	23,70	24,17	24,65	25,14	25,64
09	23,95	24,44	24,93	25,43	25,94	26,46
10	24,66	25,16	25,66	26,19	26,71	27,24
11	25,47	25,99	26,51	27,03	27,57	28,12
12	26,22	26,75	27,29	27,87	28,43	29,00

Classe d'emplois : **Technicienne-interprète ou technicien-interprète**

Semaine : 35 heures

Échelon	Taux	Taux	Taux	Taux	Taux	Taux	Taux
	2001-11-21 au 2001-12-31	2002-01-01 au 2002-11-20	2002-11-21 au 2003-03-31	2003-04-01 au 2003-11-20	2003-11-21 au 2004-11-20	2004-11-21 au 2005-11-19	2005-11-20 au 2006-03-31
01	16,73	17,15	17,25	17,60	17,70	17,80	17,89
02	17,30	17,73	17,83	18,19	18,29	18,40	18,50
03	17,83	18,28	18,39	18,76	18,87	18,98	19,08
04	18,45	18,91	19,02	19,40	19,51	19,62	19,73
05	19,04	19,52	19,63	20,02	20,14	20,26	20,37
06	19,64	20,13	20,25	20,66	20,78	20,90	21,01
07	20,29	20,80	20,92	21,34	21,46	21,58	21,71
08	20,96	21,48	21,60	22,03	22,16	22,29	22,43
09	21,65	22,19	22,32	22,77	22,90	23,03	23,16
10	22,35	22,91	23,04	23,50	23,64	23,78	23,91
11	23,08	23,66	23,80	24,28	24,42	24,56	24,69
12	23,84	24,44	24,58	25,07	25,21	25,36	25,50

Échelon	Taux	Taux	Taux	Taux	Taux	Taux
	2006-04-01 au 2006-11-20	2006-11-21 au 2007-03-31	2007-04-01 au 2007-11-20	2007-11-21 au 2008-03-31	2008-04-01 au 2009-03-31	à compter du 2009-04-01
01	18,25	18,25	18,62	18,65	19,02	19,40
02	18,87	18,87	19,25	19,27	19,66	20,05
03	19,46	19,46	19,85	19,87	20,27	20,68
04	20,12	20,12	20,52	20,56	20,97	21,39
05	20,78	20,78	21,20	21,23	21,65	22,08
06	21,43	21,43	21,86	21,88	22,32	22,77
07	22,14	22,14	22,58	22,60	23,05	23,51
08	22,88	22,88	23,34	23,36	23,83	24,31
09	23,62	23,62	24,09	24,11	24,59	25,08
10	24,39	24,39	24,88	24,91	25,41	25,92
11	25,18	25,18	25,68	25,71	26,22	26,74
12	26,01	26,01	26,53	26,56	27,09	27,63



## 2.1.2 Sous-catégorie des emplois de soutien paratechnique

Classe d'emplois : **Éducatrice ou éducateur en service de garde**

Semaine : 35 heures

Échelon	Taux	Taux	Taux	Taux	Taux	Taux	Taux
	2001-11-21 au 2001-12-31	2002-01-01 au 2002-11-20	2002-11-21 au 2003-03-31	2003-04-01 au 2003-11-20	2003-11-21 au 2004-11-20	2004-11-21 au 2005-11-19	2005-11-20 au 2006-03-31
01	13,81	14,16	14,37	14,66	14,88	15,10	15,33
02	14,30	14,66	14,88	15,18	15,41	15,64	15,87
03	14,81	15,18	15,41	15,72	15,95	16,19	16,43
04	15,30	15,68	15,91	16,23	16,47	16,72	16,97
05	15,81	16,21	16,45	16,78	17,03	17,28	17,54
06	16,37	16,78	17,03	17,37	17,63	17,89	18,16
07	16,93	17,35	17,61	17,96	18,23	18,50	18,78

Échelon	Taux	Taux	Taux	Taux	Taux	Taux
	2006-04-01 au 2006-11-20	2006-11-21 au 2007-03-31	2007-04-01 au 2007-11-20	2007-11-21 au 2008-03-31	2008-04-01 au 2009-03-31	à compter du 2009-04-01
01	15,64	15,87	16,19	16,42	16,75	17,09
02	16,19	16,43	16,76	17,00	17,34	17,69
03	16,76	17,01	17,35	17,60	17,95	18,31
04	17,31	17,57	17,92	18,20	18,56	18,93
05	17,89	18,16	18,52	18,79	19,17	19,55
06	18,52	18,80	19,18	19,46	19,85	20,25
07	19,16	19,45	19,84	20,12	20,52	20,93

Classe d'emplois : **Infirmière ou infirmier auxiliaire ou diplômée ou diplômé en soins de santé et soins d'assistance**

Semaine : 35 heures

Échelon	Taux	Taux	Taux	Taux	Taux	Taux	Taux
	2001-11-21 au 2001-12-31	2002-01-01 au 2002-11-20	2002-11-21 au 2003-03-31	2003-04-01 au 2003-11-20	2003-11-21 au 2004-11-20	2004-11-21 au 2005-11-19	2005-11-20 au 2006-03-31
01	13,69	14,03	14,05	14,33	14,35	14,37	14,39
02	14,08	14,43	14,45	14,74	14,76	14,78	14,80
03	14,54	14,90	14,92	15,22	15,24	15,26	15,28
04	15,06	15,44	15,46	15,77	15,79	15,81	15,83
05	15,49	15,88	15,90	16,22	16,25	16,28	16,31
06	15,99	16,39	16,42	16,75	16,78	16,81	16,84
07	16,54	16,95	16,98	17,32	17,35	17,38	17,41
08	17,08	17,51	17,54	17,89	17,92	17,95	17,98
09	17,66	18,10	18,13	18,49	18,52	18,55	18,58
10	18,33	18,79	18,82	19,20	19,23	19,26	19,29

Échelon	Taux	Taux	Taux	Taux	Taux	Taux
	2006-04-01 au 2006-11-20	2006-11-21 au 2007-03-31	2007-04-01 au 2007-11-20	2007-11-21 au 2008-03-31	2008-04-01 au 2009-03-31	à compter du 2009-04-01
01	14,68	14,70	14,99	15,03	15,33	15,64
02	15,10	15,12	15,42	15,46	15,77	16,09
03	15,59	15,61	15,92	15,97	16,29	16,62
04	16,15	16,18	16,50	16,53	16,86	17,20
05	16,64	16,67	17,00	17,01	17,35	17,70
06	17,18	17,21	17,55	17,55	17,90	18,26
07	17,76	17,79	18,15	18,16	18,52	18,89
08	18,34	18,37	18,74	18,75	19,13	19,51
09	18,95	18,98	19,36	19,39	19,78	20,18
10	19,68	19,71	20,10	20,12	20,52	20,93

Classes d'emplois : **Préposée ou préposé aux élèves handicapés**  
**Surveillante-sauveteur ou surveillant-sauveteur**

Semaine : 35 heures

Échelon	Taux	Taux	Taux	Taux	Taux	Taux	Taux
	2001-11-21 au 2001-12-31	2002-01-01 au 2002-11-20	2002-11-21 au 2003-03-31	2003-04-01 au 2003-11-20	2003-11-21 au 2004-11-20	2004-11-21 au 2005-11-19	2005-11-20 au 2006-03-31
01	13,68	14,02	14,10	14,38	14,46	14,54	14,62
02	14,10	14,45	14,53	14,82	14,90	14,98	15,06
03	14,49	14,85	14,93	15,23	15,31	15,39	15,47
04	14,95	15,32	15,40	15,71	15,79	15,87	15,95
05	15,38	15,76	15,84	16,16	16,25	16,34	16,43
06	15,82	16,22	16,31	16,64	16,73	16,82	16,91

Échelon	Taux	Taux	Taux	Taux	Taux	Taux
	2006-04-01 au 2006-11-20	2006-11-21 au 2007-03-31	2007-04-01 au 2007-11-20	2007-11-21 au 2008-03-31	2008-04-01 au 2009-03-31	à compter du 2009-04-01
01	14,91	14,99	15,29	15,37	15,68	15,99
02	15,36	15,44	15,75	15,82	16,14	16,46
03	15,78	15,86	16,18	16,27	16,60	16,93
04	16,27	16,36	16,69	16,80	17,14	17,48
05	16,76	16,85	17,19	17,28	17,63	17,98
06	17,25	17,34	17,69	17,78	18,14	18,50

Classe d'emplois : **Surveillante ou surveillant d'élèves**

Semaine : 35 heures

Échelon	Taux	Taux	Taux	Taux	Taux	Taux	Taux
	2001-11-21 au 2001-12-31	2002-01-01 au 2002-11-20	2002-11-21 au 2003-03-31	2003-04-01 au 2003-11-20	2003-11-21 au 2004-11-20	2004-11-21 au 2005-11-19	2005-11-20 au 2006-03-31
01	13,79	14,13	14,31	14,60	14,79	14,98	15,17
02	14,12	14,47	14,66	14,95	15,14	15,33	15,53
03	14,44	14,80	14,99	15,29	15,49	15,69	15,89
04	14,79	15,16	15,36	15,67	15,87	16,07	16,28
05	15,13	15,51	15,71	16,02	16,23	16,44	16,65

Échelon	Taux	Taux	Taux	Taux	Taux	Taux
	2006-04-01 au 2006-11-20	2006-11-21 au 2007-03-31	2007-04-01 au 2007-11-20	2007-11-21 au 2008-03-31	2008-04-01 au 2009-03-31	à compter du 2009-04-01
01	15,47	15,67	15,98	16,20	16,52	16,85
02	15,84	16,04	16,36	16,59	16,92	17,26
03	16,21	16,42	16,75	16,97	17,31	17,66
04	16,61	16,82	17,16	17,37	17,72	18,07
05	16,98	17,20	17,54	17,78	18,14	18,50

## 2.2 CATÉGORIE DES EMPLOIS DE SOUTIEN ADMINISTRATIF

Classe d'emplois : **Agente ou agent de bureau, classe II**

Semaine : 35 heures

Échelon	Taux	Taux	Taux	Taux	Taux	Taux	Taux
	2001-11-21 au 2001-12-31	2002-01-01 au 2002-11-20	2002-11-21 au 2003-03-31	2003-04-01 au 2003-11-20	2003-11-21 au 2004-11-20	2004-11-21 au 2005-11-19	2005-11-20 au 2006-03-31
01	13,76	14,10	14,25	14,54	14,70	14,86	15,02
02	14,09	14,44	14,60	14,89	15,05	15,21	15,37
03	14,41	14,77	14,93	15,23	15,39	15,56	15,73
04	14,76	15,13	15,29	15,60	15,77	15,94	16,11

Échelon	Taux	Taux	Taux	Taux	Taux	Taux
	2006-04-01 au 2006-11-20	2006-11-21 au 2007-03-31	2007-04-01 au 2007-11-20	2007-11-21 au 2008-03-31	2008-04-01 au 2009-03-31	à compter du 2009-04-01
01	15,32	15,49	15,80	15,96	16,28	16,61
02	15,68	15,85	16,17	16,35	16,68	17,01
03	16,04	16,21	16,53	16,72	17,05	17,39
04	16,43	16,61	16,94	17,12	17,46	17,81

Classe d'emplois : **Agente ou agent de bureau, classe I**

Semaine : 35 heures

Échelon	Taux	Taux	Taux	Taux	Taux	Taux	Taux
	2001-11-21 au 2001-12-31	2002-01-01 au 2002-11-20	2002-11-21 au 2003-03-31	2003-04-01 au 2003-11-20	2003-11-21 au 2004-11-20	2004-11-21 au 2005-11-19	2005-11-20 au 2006-03-31
01	14,72	15,09	15,22	15,52	15,65	15,79	15,93
02	15,21	15,59	15,73	16,04	16,18	16,32	16,46
03	15,72	16,11	16,25	16,58	16,72	16,87	17,02
04	16,27	16,68	16,82	17,16	17,31	17,46	17,61
05	16,82	17,24	17,39	17,74	17,89	18,05	18,21

Échelon	Taux	Taux	Taux	Taux	Taux	Taux
	2006-04-01 au 2006-11-20	2006-11-21 au 2007-03-31	2007-04-01 au 2007-11-20	2007-11-21 au 2008-03-31	2008-04-01 au 2009-03-31	à compter du 2009-04-01
01	16,25	16,39	16,72	16,86	17,20	17,54
02	16,79	16,94	17,28	17,43	17,78	18,14
03	17,36	17,51	17,86	18,00	18,36	18,73
04	17,96	18,12	18,48	18,65	19,02	19,40
05	18,57	18,73	19,10	19,27	19,66	20,05

Classe d'emplois : **Agente ou agent de bureau, classe principale**

Semaine : 35 heures

Échelon	Taux	Taux	Taux	Taux	Taux	Taux	Taux
	2001-11-21	2002-01-01	2002-11-21	2003-04-01	2003-11-21	2004-11-21	2005-11-20
	au	au	au	au	au	au	au
	2001-12-31	2002-11-20	2003-03-31	2003-11-20	2004-11-20	2005-11-19	2006-03-31
01	17,08	17,51	17,56	17,91	17,96	18,01	18,06
02	17,58	18,02	18,07	18,43	18,49	18,55	18,61
03	18,15	18,60	18,66	19,03	19,09	19,15	19,21
04	18,77	19,24	19,30	19,69	19,75	19,81	19,87
05	19,34	19,82	19,88	20,28	20,34	20,40	20,46
06	19,87	20,37	20,43	20,84	20,90	20,96	21,02

Échelon	Taux	Taux	Taux	Taux	Taux	Taux
	2006-04-01	2006-11-21	2007-04-01	2007-11-21	2008-04-01	à compter
	au	au	au	au	au	du
	2006-11-20	2007-03-31	2007-11-20	2008-03-31	2009-03-31	2009-04-01
01	18,42	18,48	18,85	18,91	19,29	19,68
02	18,98	19,04	19,42	19,47	19,86	20,26
03	19,59	19,65	20,04	20,10	20,50	20,91
04	20,27	20,33	20,74	20,79	21,21	21,63
05	20,87	20,93	21,35	21,41	21,84	22,28
06	21,44	21,50	21,93	22,00	22,44	22,89

Classe d'emplois : **Auxiliaire de bureau**

Semaine : 35 heures

Échelon	Taux	Taux	Taux	Taux	Taux	Taux	Taux
	2001-11-21	2002-01-01	2002-11-21	2003-04-01	2003-11-21	2004-11-21	2005-11-20
	au	au	au	au	au	au	au
	2001-12-31	2002-11-20	2003-03-31	2003-11-20	2004-11-20	2005-11-19	2006-03-31
01	13,64	13,98	14,09	14,37	14,48	14,59	14,70

Échelon	Taux	Taux	Taux	Taux	Taux	Taux
	2006-04-01	2006-11-21	2007-04-01	2007-11-21	2008-04-01	à compter
	au	au	au	au	au	du
	2006-11-20	2007-03-31	2007-11-20	2008-03-31	2009-03-31	2009-04-01
01	14,99	15,11	15,41	15,54	15,85	16,17

Classe d'emplois : **Secrétaire**

Semaine : 35 heures

Échelon	Taux	Taux	Taux	Taux	Taux	Taux	Taux
	2001-11-21	2002-01-01	2002-11-21	2003-04-01	2003-11-21	2004-11-21	2005-11-20
	au	au	au	au	au	au	au
	2001-12-31	2002-11-20	2003-03-31	2003-11-20	2004-11-20	2005-11-19	2006-03-31
01	13,76	14,10	14,26	14,55	14,71	14,87	15,03
02	14,18	14,53	14,69	14,98	15,15	15,32	15,49
03	14,57	14,93	15,10	15,40	15,57	15,74	15,91
04	15,03	15,41	15,58	15,89	16,07	16,25	16,43
05	15,47	15,86	16,04	16,36	16,54	16,72	16,91
06	15,91	16,31	16,49	16,82	17,01	17,20	17,39

Échelon	Taux	Taux	Taux	Taux	Taux	Taux
	2006-04-01	2006-11-21	2007-04-01	2007-11-21	2008-04-01	à compter
	au	au	au	au	au	du
	2006-11-20	2007-03-31	2007-11-20	2008-03-31	2009-03-31	2009-04-01
01	15,33	15,50	15,81	15,99	16,31	16,64
02	15,80	15,97	16,29	16,47	16,80	17,14
03	16,23	16,41	16,74	16,93	17,27	17,62
04	16,76	16,95	17,29	17,47	17,82	18,18
05	17,25	17,44	17,79	17,98	18,34	18,71
06	17,74	17,94	18,30	18,50	18,87	19,25

Classe d'emplois : **Secrétaire de gestion**

Semaine : 35 heures

Échelon	Taux	Taux	Taux	Taux	Taux	Taux	Taux
	2001-11-21	2002-01-01	2002-11-21	2003-04-01	2003-11-21	2004-11-21	2005-11-20
	au	au	au	au	au	au	au
	2001-12-31	2002-11-20	2003-03-31	2003-11-20	2004-11-20	2005-11-19	2006-03-31
01	16,05	16,45	16,59	16,92	17,06	17,21	17,36
02	16,53	16,94	17,08	17,42	17,57	17,72	17,87
03	17,04	17,47	17,62	17,97	18,12	18,27	18,43
04	17,58	18,02	18,17	18,53	18,69	18,85	19,01

Échelon	Taux	Taux	Taux	Taux	Taux	Taux
	2006-04-01	2006-11-21	2007-04-01	2007-11-21	2008-04-01	à compter
	au	au	au	au	au	du
	2006-11-20	2007-03-31	2007-11-20	2008-03-31	2009-03-31	2009-04-01
01	17,71	17,86	18,22	18,37	18,74	19,11
02	18,23	18,39	18,76	18,93	19,31	19,70
03	18,80	18,96	19,34	19,52	19,91	20,31
04	19,39	19,56	19,95	20,12	20,52	20,93

Classe d'emplois : **Téléphoniste**

Semaine : 35 heures

Échelon	Taux	Taux	Taux	Taux	Taux	Taux	Taux
	2001-11-21 au 2001-12-31	2002-01-01 au 2002-11-20	2002-11-21 au 2003-03-31	2003-04-01 au 2003-11-20	2003-11-21 au 2004-11-20	2004-11-21 au 2005-11-19	2005-11-20 au 2006-01-31
01	13,74	14,08	14,21	14,49	14,62	14,76	14,90
02	14,07	14,42	14,55	14,84	14,98	15,12	15,26
03	14,39	14,75	14,89	15,19	15,33	15,47	15,61



## 2.3 CATÉGORIE DES EMPLOIS DE SOUTIEN MANUEL

### 2.3.1 Sous-catégorie des emplois de soutien manuel d'entretien et de service

Classe d'emplois : **Aide général de cuisine**

Semaine : 38,75 heures

<b>Taux</b> 2001-11-21 au 2001-12-31	<b>Taux</b> 2002-01-01 au 2002-11-20	<b>Taux</b> 2002-11-21 au 2003-03-31	<b>Taux</b> 2003-04-01 au 2003-11-20	<b>Taux</b> 2003-11-21 au 2004-11-20	<b>Taux</b> 2004-11-21 au 2005-11-19	<b>Taux</b> 2005-11-20 au 2006-03-31
14,05	14,40	14,51	14,80	14,91	15,02	15,13
<b>Taux</b> 2006-04-01 au 2006-11-20	<b>Taux</b> 2006-11-21 au 2007-03-31	<b>Taux</b> 2007-04-01 au 2007-11-20	<b>Taux</b> 2007-11-21 au 2008-03-31	<b>Taux</b> 2008-04-01 au 2009-03-31	<b>Taux</b> à compter du 2009-04-01	
15,43	15,55	15,86	15,99	16,31	16,64	

Classe d'emplois : **Cuisinière ou cuisinier, classe III**

Semaine : 38,75 heures

<b>Taux</b> 2001-11-21 au 2001-12-31	<b>Taux</b> 2002-01-01 au 2002-11-20	<b>Taux</b> 2002-11-21 au 2003-03-31	<b>Taux</b> 2003-04-01 au 2003-11-20	<b>Taux</b> 2003-11-21 au 2004-11-20	<b>Taux</b> 2004-11-21 au 2005-11-19	<b>Taux</b> 2005-11-20 au 2006-03-31
15,89	16,29	16,42	16,75	16,88	17,01	17,15
<b>Taux</b> 2006-04-01 au 2006-11-20	<b>Taux</b> 2006-11-21 au 2007-03-31	<b>Taux</b> 2007-04-01 au 2007-11-20	<b>Taux</b> 2007-11-21 au 2008-03-31	<b>Taux</b> 2008-04-01 au 2009-03-31	<b>Taux</b> à compter du 2009-04-01	
17,49	17,63	17,98	18,13	18,49	18,86	

Classe d'emplois : **Ouvrière ou ouvrier d'entretien, classe III**

Semaine : 38,75 heures

Taux 2001-11-21 au 2001-12-31	Taux 2002-01-01 au 2002-11-20	Taux 2002-11-21 au 2003-03-31	Taux 2003-04-01 au 2003-11-20	Taux 2003-11-21 au 2004-11-20	Taux 2004-11-21 au 2005-11-19	Taux 2005-11-20 au 2006-03-31
13,64	13,98	14,09	14,37	14,48	14,59	14,70

Taux 2006-04-01 au 2006-11-20	Taux 2006-11-21 au 2007-03-31	Taux 2007-04-01 au 2007-11-20	Taux 2007-11-21 au 2008-03-31	Taux 2008-04-01 au 2009-03-31	Taux à compter du 2009-04-01
14,99	15,11	15,41	15,54	15,85	16,17

»

2) L'annexe XXVII est ajoutée :

**« ANNEXE XXVII MISE EN ŒUVRE DU PROGRAMME D'ÉQUITÉ SALARIALE ÉTABLI CONFORMÉMENT AUX DISPOSITIONS DE LA LOI SUR L'ÉQUITÉ SALARIALE (L.R.Q., C. E-12.001)**

Conformément au Programme d'équité salariale et au paragraphe 10 de la section III de l'entente visant sa mise en œuvre, conclue avec les organisations syndicales le 21 décembre 2006, les parties négociantes à l'échelle nationale conviennent de ce qui suit :

**1) Modification des taux et échelles de traitement horaires**

Dans les 60 jours suivant le 21 décembre 2006, les taux et échelles de traitement horaires en vigueur pour les classes d'emplois visées par un correctif d'équité salariale sont modifiés comme apparaissant à la section 2 de l'annexe I de la convention.

**2) Rappel de traitement**

A) La salariée ou le salarié, à l'emploi de la commission entre le 21 novembre 2001 et la date où les taux et échelles de traitement horaires sont modifiés conformément à l'article 1, dans une classe d'emplois apparaissant à la section 2 de l'annexe I de la convention, a droit, à titre de rétroactivité, à un montant égal à la différence, si elle est positive, entre le traitement ou, selon le cas, le montant auquel elle ou il aurait eu droit compte tenu de son service actif ou du nombre d'heures rémunérées au cours des périodes visées à la section 2 de l'annexe I de la convention et selon les dispositions des articles 5-3.00, 5-4.00, 6-1.00, 6-2.00, 6-3.00, 6-4.00, 6-7.00, 6-8.00, 6-9.00, 7-4.00, 8-3.00, 10-1.00 et 10-2.00 de la convention ainsi que de l'article 10-3.00 d'une convention antérieure

et

les montants déjà versés par la commission au même titre entre le 21 novembre 2001 et la date où les taux et échelles de traitement horaires sont modifiés conformément à l'article 1.

B) La salariée ou le salarié, dont le taux de traitement horaire est, le jour précédant la date de redressement des taux et échelles de traitement horaires, supérieur au taux unique de traitement ou au taux maximum de l'échelle de traitement en vigueur pour sa classe d'emplois et égal ou supérieur au nouveau taux unique de traitement ou au nouveau taux maximum de l'échelle de traitement pour sa classe d'emplois, ne reçoit aucun correctif.

C) La salariée ou le salarié, dont le taux de traitement horaire est, le jour précédent la date de redressement des taux et échelles de traitement horaires, égal ou supérieur au taux unique de traitement ou au taux maximum de l'échelle de traitement en vigueur pour sa classe d'emplois et inférieur au nouveau taux unique de traitement ou au nouveau taux maximum de l'échelle de traitement pour sa classe d'emplois, voit son taux de traitement porté au niveau du nouveau taux unique de traitement ou du nouveau taux maximum de l'échelle de traitement pour sa classe d'emplois.

Toutefois, ce correctif est égal à la différence entre le taux de traitement corrigé et le taux applicable le jour précédant cette correction duquel est réduit le forfaitaire, le cas échéant, qui lui est versé à titre de salariée ou salarié hors taux ou hors échelle.

**3) Autres dispositions**

A) Dans les 90 jours suivant l'entrée en vigueur de la présente annexe, la commission fournit au syndicat la liste des salariés et salariées ayant quitté leur emploi depuis le 21 novembre 2001 ainsi que leur dernière adresse connue.

- B) La salariée ou le salarié, dont l'emploi a pris fin entre le 21 novembre 2001 et le paiement de la rétroactivité, peut faire une demande de paiement à la commission afin que le montant dû lui soit versé.

À la suite de la demande écrite de la salariée ou du salarié conformément à l'alinéa précédent, la commission verse le montant dû au plus tard le 30 avril 2007 ou dans les 30 jours de la demande, si cette demande est adressée après le 1<sup>er</sup> avril 2007.

- C) Le montant dû à une salariée ou un salarié en vertu de la présente annexe est exigible, le cas échéant, par ses ayants droit.
- D) Les montants calculés, pour chacune des périodes visées en application de la présente annexe, portent intérêt légal conformément aux dispositions de la Loi sur l'équité salariale (L.R.Q., c. E-12.001). »

- 3) La clause 6-8.01 est remplacée par ce qui suit :

« **6-8.01**

Aux fins du présent article, on entend par :

**A) Dépendante ou dépendant**

La conjointe ou le conjoint, l'enfant à charge<sup>1</sup> et toute autre dépendante ou tout autre dépendant au sens de la Loi sur les impôts, à la condition que celle-ci ou celui-ci réside avec la salariée ou le salarié. Cependant, aux fins du présent article, les revenus tirés d'un emploi par la conjointe ou le conjoint de la salariée ou du salarié n'ont pas pour effet de lui enlever son statut de dépendante ou dépendant.

Le fait pour une ou un enfant de fréquenter une école secondaire reconnue d'intérêt public, dans un autre endroit que le lieu de résidence de la salariée ou du salarié, ne lui enlève pas son statut de dépendante ou dépendant lorsqu'aucune école secondaire publique n'est accessible dans la localité où réside la salariée ou le salarié.

De même, le fait pour une ou un enfant de fréquenter une école de niveau préscolaire ou primaire, reconnue d'intérêt public, dans un autre endroit que le lieu de résidence de la salariée ou du salarié ne lui enlève pas son statut de personne à charge lorsqu'aucune école reconnue d'intérêt public, préscolaire ou primaire selon le cas, n'est accessible dans la langue d'enseignement de l'enfant (français ou anglais) dans la localité où réside la salariée ou le salarié.

En outre, l'enfant de vingt-cinq (25) ans ou moins est réputé détenir le statut de personne à charge lorsque les trois (3) conditions suivantes sont respectées :

- l'enfant fréquente à temps complet une école postsecondaire reconnue d'intérêt public dans un autre endroit que le lieu de résidence de la salariée ou du salarié travaillant dans une localité située dans le secteur III;
- l'enfant a déjà détenu le statut de personne à charge conformément à la définition de dépendante ou dépendant prévue ci-dessus;

---

<sup>1</sup> On entend par enfant à charge : une ou un enfant de la salariée ou du salarié, de sa conjointe ou son conjoint ou des deux, ou une ou un enfant habitant avec la salariée ou le salarié pour laquelle ou lequel des procédures d'adoption sont entreprises, non marié ou non lié par une union civile et résidant ou domicilié au Canada, qui dépend de la salariée ou du salarié pour son soutien et est âgé de moins de dix-huit (18) ans; ou si elle ou il fréquente à temps complet à titre d'étudiante ou d'étudiant dûment inscrit, une maison d'enseignement reconnue et est âgé de moins de vingt-cinq (25) ans, ou quel que soit son âge, une ou un enfant qui a été frappé d'invalidité totale avant son dix-huitième (18<sup>e</sup>) anniversaire de naissance ou avant son vingt-cinquième (25<sup>e</sup>) anniversaire de naissance si elle ou il fréquentait à temps complet, à titre d'étudiante ou d'étudiant, une maison d'enseignement reconnue, et est demeuré continuellement invalide depuis cette date.

- la salariée ou le salarié a fourni les pièces justificatives attestant que l'enfant poursuit, à temps complet, un programme d'études postsecondaires, soit une preuve d'inscription au début de la session et une preuve de fréquentation à la fin de la session.

La reconnaissance du statut de personne à charge tel que défini dans l'alinéa précédent permet à la salariée ou au salarié de conserver son niveau de prime d'isolement et d'éloignement et à l'enfant à charge de bénéficier des dispositions relatives aux sorties.

Toutefois, les frais de transport, alloués à l'enfant à charge et issus d'autres programmes, sont déduits des bénéfices relatifs aux sorties pour cet enfant à charge.

Les particularités décrites au 4<sup>e</sup> alinéa ne s'appliquent pas aux dispositions sur le transport de nourriture et le logement.

### **Point de départ**

Domicile au sens légal du terme au moment de l'embauche, dans la mesure où le domicile est situé dans une localité du Québec. Ce point de départ peut être modifié par entente entre la commission et la salariée ou le salarié sous réserve que celui-ci soit situé dans une localité du Québec.

Le fait pour une salariée ou un salarié déjà couvert par le présent article de changer de commission n'a pas pour effet de modifier son point de départ.

## **B) Secteurs**

### **Secteur I**

- Les localités de Chapais et de Chibougamau;
- la localité de Témiscaming;
- la localité de Matagami.

### **Secteur II**

- La localité de Fermont;
- les localités des Îles-de-la-Madeleine.

### **Secteur III**

- Le territoire situé au nord du 51<sup>e</sup> degré de latitude incluant Kawawachikamach et Schefferville, à l'exception de la localité de Fermont. »

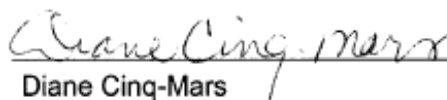
EN FOI DE QUOI, les parties ont signé à Montréal, ce 26<sup>e</sup> jour du mois de avril 2007.

POUR LE COMITÉ PATRONAL DE  
NÉGOCIATION POUR LES COMMISSIONS  
SCOLAIRES ANGLOPHONES (CPNCA)


POUR LA CENTRALE DES SYNDICATS DU  
QUÉBEC (CSQ), REPRÉSENTÉE PAR SON  
AGENTE NÉGOCIATRICE, LA FÉDÉRATION DU  
PERSONNEL DE SOUTIEN SCOLAIRE (FPSS)



Bernard Huot  
Président, CPNCA



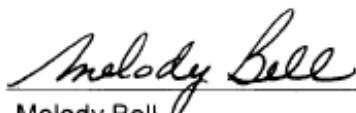
Diane Cinq-Mars  
Présidente, FPSS




Alain Lavoie  
Vice-président, CPNCA



Joanne Quévillon  
Vice-présidente, FPSS




Melody Bell  
Négociatrice, ACSAQ



Guy Bazin  
Vice-président, FPSS



Richard DuChemin  
Négociateur, MELS



Alain Gingras  
Négociateur, FPSS-CSQ



Michael Palumbo  
Porte-parole, FPSS-CSQ