

**ACCORD EN VERTU DE LA CLAUSE 2-2.04
DE LA CONVENTION COLLECTIVE 2005-2010**

ENTRE

D'UNE PART

**LE COMITÉ PATRONAL DE NÉGOCIATION
POUR LES COMMISSIONS SCOLAIRES ANGLOPHONES
(CPNCA)**

ET

D'AUTRE PART

**LE SYNDICAT DES EMPLOYÉES ET EMPLOYÉS PROFESSIONNELS-LES
ET DE BUREAU (SEPB-QUÉBEC)
AFFILIÉ À LA FÉDÉRATION DES TRAVAILLEURS
ET TRAVAILLEUSES DU QUÉBEC (FTQ)
POUR LE COMPTE DES SYNDICATS REPRÉSENTANT
LES PERSONNES SALARIÉES DE SOUTIEN
DES COMMISSIONS SCOLAIRES ANGLOPHONES DU QUÉBEC**

Objet : **Remplacement de l'annexe :**

Annexe I Taux et échelles de traitement horaires

Ajout de l'annexe :

Annexe XXI Mise en œuvre du Programme d'équité salariale établi conformément
aux dispositions de la Loi sur l'équité salariale (L.R.Q., c. E-12.001)

Réalisé par le Comité patronal de négociation
pour les commissions scolaires anglophones
(CPNCA)
Mai 2007

Les parties négociantes à l'échelle nationale, conformément à la clause 2-2.04 de la convention, conviennent de ce qui suit :

- 1) L'annexe I est remplacée par ce qui suit :

« ANNEXE I TAUX ET ÉCHELLES DE TRAITEMENT HORAIRES

Section 1 Taux et échelles de traitement horaires pour les périodes :

- jusqu'au 2006-03-31;
- du 2006-04-01 au 2007-03-31;
- du 2007-04-01 au 2008-03-31;
- du 2008-04-01 au 2009-03-31;
- à compter du 2009-04-01.

Section 2 Taux et échelles de traitement horaires découlant de l'application de la Loi sur l'équité salariale (L.R.Q., c. E-12.001) pour les périodes :

- du 2001-11-21 au 2001-12-31;
- du 2002-01-01 au 2002-11-20;
- du 2002-11-21 au 2003-03-31;
- du 2003-04-01 au 2003-11-20;
- du 2003-11-21 au 2004-11-20;
- du 2004-11-21 au 2005-11-19;
- du 2005-11-20 au 2006-03-31;
- du 2006-04-01 au 2006-11-20;
- du 2006-11-21 au 2007-03-31;
- du 2007-04-01 au 2007-11-20;
- du 2007-11-21 au 2008-03-31;
- du 2008-04-01 au 2009-03-31;
- à compter du 2009-04-01.

TAUX ET ÉCHELLES DE TRAITEMENT HORAIRES

INDEX

	Page
Section 1 TAUX ET ÉCHELLES DE TRAITEMENT HORAIRES	
1.1 CATÉGORIE DES EMPLOIS DE SOUTIEN TECHNIQUE ET PARATECHNIQUE	4
1.1.1 Sous-catégorie des emplois de soutien technique	4
Technicienne ou technicien en écriture braille	4
Technicienne ou technicien en audiovisuel	4
Technicienne ou technicien en loisir	4
Technicienne ou technicien en arts graphiques	5
Technicienne ou technicien en transport scolaire	5
Technicienne ou technicien en gestion alimentaire	5
Technicienne ou technicien en organisation scolaire	6
Technicienne ou technicien de travaux pratiques	6
Technicienne ou technicien en bâtiment	6
Technicienne ou technicien en électronique	6
Technicienne ou technicien en formation professionnelle	6
Technicienne ou technicien en informatique	7
Technicienne ou technicien en informatique, classe principale	7
1.1.2 Sous-catégorie des emplois de soutien paratechnique	8
Apparitrice ou appariteur	8
Inspectrice ou inspecteur en transport scolaire	8
Opératrice ou opérateur en imprimerie	9
Opératrice ou opérateur en imprimerie, classe principale	9
Opératrice ou opérateur en informatique, classe I	9
Opératrice ou opérateur en informatique, classe principale	10
Relieuse ou relieur	10
1.2 CATÉGORIE DES EMPLOIS DE SOUTIEN ADMINISTRATIF	11
Acheteuse ou acheteur	11
Magasinière ou magasinier, classe II	11
Magasinière ou magasinier, classe I	11
Magasinière ou magasinier, classe principale	12
Opératrice ou opérateur en reprographie	12
Opératrice ou opérateur en reprographie, classe principale	12
Secrétaire d'école ou de centre	13
1.3 CATÉGORIE DES EMPLOIS DE SOUTIEN MANUEL	14
1.3.1 Sous-catégorie des emplois de soutien manuel qualifié	14
Apprentie ou apprenti de métiers	14
Ébéniste	14
Électricienne ou électricien	14
Électricienne ou électricien, classe principale	14
Maître mécanicienne ou maître mécanicien en tuyauterie	14
Mécanicienne ou mécanicien, classe II	14
Mécanicienne ou mécanicien, classe I	14
Mécanicienne ou mécanicien de machines fixes	14
Menuisière ou menuisier	15
Ouvrière ou ouvrier certifié d'entretien	15
Peintre	15
Serrurière ou serrurier	15
Soudeuse ou soudeur	15
Spécialiste en mécanique d'ajustage	15

Tuyauteuse ou tuyauteur	15
Vitrière-monteuse-mécanicienne ou vitrier-monteur-mécanicien	15

1.3.2 Sous-catégorie des emplois de soutien manuel d'entretien et de service..... 16

Aide-conductrice ou aide-conducteur de véhicules lourds.....	16
Aide de métiers	16
Buandière ou buandier.....	16
Concierge (9 275 m ² et plus)	16
Concierge (moins de 9 275 m ²)	16
Concierge de nuit (9 275 m ² et plus).....	16
Concierge de nuit (moins de 9 275 m ²).....	16
Conductrice ou conducteur de véhicules légers	16
Conductrice ou conducteur de véhicules lourds	16
Cuisinière ou cuisinier, classe II.....	16
Cuisinière ou cuisinier, classe I.....	16
Gardiennne ou gardien	17
Jardinière ou jardinier	17
Ouvrière ou ouvrier d'entretien, classe II	17
Ouvrière ou ouvrier d'entretien, classe I	17

Section 2 TAUX ET ÉCHELLES DE TRAITEMENT HORAIRES DÉCOULANT DE L'APPLICATION DE LA LOI SUR L'ÉQUITÉ SALARIALE (L.R.Q., c. E-12.001)

2.1 CATÉGORIE DES EMPLOIS DE SOUTIEN TECHNIQUE ET PARATECHNIQUE 18

2.1.1 Sous-catégorie des emplois de soutien technique 18

Infirmière ou infirmier	18
Technicienne ou technicien en documentation	19
Technicienne ou technicien en psychométrie	19
Technicienne ou technicien en service de garde	19
Technicienne ou technicien en administration	20
Technicienne ou technicien de travail social.....	21
Technicienne ou technicien en éducation spécialisée	21
Technicienne-interprète ou technicien-interprète.....	22

2.1.2 Sous-catégorie des emplois de soutien paratechnique..... 23

Éducatrice ou éducateur en service de garde.....	23
Infirmière ou infirmier auxiliaire ou diplômée ou diplômé en soins de santé et soins d'assistance	24
Préposée ou préposé aux élèves handicapés	25
Surveillante-sauveteur ou surveillant-sauveteur	25
Surveillante ou surveillant d'élèves	26

2.2 CATÉGORIE DES EMPLOIS DE SOUTIEN ADMINISTRATIF 27

Agente ou agent de bureau, classe II	27
Agente ou agent de bureau, classe I	27
Agente ou agent de bureau, classe principale	28
Auxiliaire de bureau	28
Secrétaire.....	29
Secrétaire de gestion	29
Téléphoniste	30

2.3 CATÉGORIE DES EMPLOIS DE SOUTIEN MANUEL..... 31

2.3.1 Sous-catégorie des emplois de soutien manuel d'entretien et de service..... 31

Aide général de cuisine.....	31
Cuisinière ou cuisinier, classe III.....	31
Ouvrière ou ouvrier d'entretien, classe III	32

Section 1 TAUX ET ÉCHELLES DE TRAITEMENT HORAIRES

1.1 CATÉGORIE DES EMPLOIS DE SOUTIEN TECHNIQUE ET PARATECHNIQUE

1.1.1 Sous-catégorie des emplois de soutien technique

Classe d'emplois : Technicienne ou technicien en écriture braille

Semaine : 35 heures

Échelon	Taux	Taux	Taux	Taux	Taux
	jusqu'au 2006-03-31	2006-04-01 au 2007-03-31	2007-04-01 au 2008-03-31	2008-04-01 au 2009-03-31	à compter du 2009-04-01
01	15,35	15,66	15,97	16,29	16,62
02	15,97	16,29	16,62	16,95	17,29
03	16,50	16,83	17,17	17,51	17,86
04	17,12	17,46	17,81	18,17	18,53
05	17,73	18,08	18,44	18,81	19,19
06	18,37	18,74	19,11	19,49	19,88
07	18,99	19,37	19,76	20,16	20,56
08	19,74	20,13	20,53	20,94	21,36
09	20,49	20,90	21,32	21,75	22,19
10	21,26	21,69	22,12	22,56	23,01
11	22,00	22,44	22,89	23,35	23,82
12	22,82	23,28	23,75	24,23	24,71

Classes d'emplois : Technicienne ou technicien en audiovisuel
Technicienne ou technicien en loisir

Semaine : 35 heures

Échelon	Taux	Taux	Taux	Taux	Taux
	jusqu'au 2006-03-31	2006-04-01 au 2007-03-31	2007-04-01 au 2008-03-31	2008-04-01 au 2009-03-31	à compter du 2009-04-01
01	15,10	15,40	15,71	16,02	16,34
02	15,72	16,03	16,35	16,68	17,01
03	16,24	16,56	16,89	17,23	17,57
04	16,83	17,17	17,51	17,86	18,22
05	17,44	17,79	18,15	18,51	18,88
06	18,06	18,42	18,79	19,17	19,55
07	18,69	19,06	19,44	19,83	20,23
08	19,41	19,80	20,20	20,60	21,01
09	20,16	20,56	20,97	21,39	21,82
10	20,90	21,32	21,75	22,19	22,63
11	21,63	22,06	22,50	22,95	23,41
12	22,44	22,89	23,35	23,82	24,30

Classes d'emplois : **Technicienne ou technicien en arts graphiques**
Technicienne ou technicien en transport scolaire

Semaine : 35 heures

Échelon	Taux	Taux	Taux	Taux	Taux
	jusqu'au	2006-04-01	2007-04-01	2008-04-01	à compter
	2006-03-31	au	au	au	du
		2007-03-31	2008-03-31	2009-03-31	2009-04-01
01	15,38	15,69	16,00	16,32	16,65
02	15,89	16,21	16,53	16,86	17,20
03	16,55	16,88	17,22	17,56	17,91
04	17,13	17,47	17,82	18,18	18,54
05	17,81	18,17	18,53	18,90	19,28
06	18,43	18,80	19,18	19,56	19,95
07	19,19	19,57	19,96	20,36	20,77
08	19,89	20,29	20,70	21,11	21,53
09	20,63	21,04	21,46	21,89	22,33
10	21,40	21,83	22,27	22,72	23,17
11	22,21	22,65	23,10	23,56	24,03
12	23,07	23,53	24,00	24,48	24,97

Classe d'emplois : **Technicienne ou technicien en gestion alimentaire**

Semaine : 35 heures

Échelon	Taux	Taux	Taux	Taux	Taux
	jusqu'au	2006-04-01	2007-04-01	2008-04-01	à compter
	2006-03-31	au	au	au	du
		2007-03-31	2008-03-31	2009-03-31	2009-04-01
01	17,63	17,98	18,34	18,71	19,08
02	18,18	18,54	18,91	19,29	19,68
03	18,71	19,08	19,46	19,85	20,25
04	19,21	19,59	19,98	20,38	20,79
05	19,78	20,18	20,58	20,99	21,41
06	20,37	20,78	21,20	21,62	22,05
07	20,91	21,33	21,76	22,20	22,64
08	21,47	21,90	22,34	22,79	23,25
09	22,13	22,57	23,02	23,48	23,95
10	22,74	23,19	23,65	24,12	24,60
11	23,48	23,95	24,43	24,92	25,42
12	24,12	24,60	25,09	25,59	26,10

Classe d'emplois : **Technicienne ou technicien en organisation scolaire**

Semaine : 35 heures

Échelon	Taux jusqu'au 2006-03-31	Taux 2006-04-01 au 2007-03-31	Taux 2007-04-01 au 2008-03-31	Taux 2008-04-01 au 2009-03-31	Taux à compter du 2009-04-01
01	17,24	17,58	17,93	18,29	18,66
02	17,76	18,12	18,48	18,85	19,23
03	18,32	18,69	19,06	19,44	19,83
04	18,89	19,27	19,66	20,05	20,45
05	19,50	19,89	20,29	20,70	21,11
06	20,07	20,47	20,88	21,30	21,73
07	20,71	21,12	21,54	21,97	22,41
08	21,36	21,79	22,23	22,67	23,12
09	22,02	22,46	22,91	23,37	23,84
10	22,68	23,13	23,59	24,06	24,54
11	23,41	23,88	24,36	24,85	25,35
12	24,12	24,60	25,09	25,59	26,10

Classes d'emplois : **Technicienne ou technicien de travaux pratiques**
Technicienne ou technicien en bâtiment
Technicienne ou technicien en électronique
Technicienne ou technicien en formation professionnelle

Semaine : 35 heures

Échelon	Taux jusqu'au 2006-03-31	Taux 2006-04-01 au 2007-03-31	Taux 2007-04-01 au 2008-03-31	Taux 2008-04-01 au 2009-03-31	Taux à compter du 2009-04-01
01	16,63	16,96	17,30	17,65	18,00
02	17,14	17,48	17,83	18,19	18,55
03	17,67	18,02	18,38	18,75	19,13
04	18,23	18,59	18,96	19,34	19,73
05	18,81	19,19	19,57	19,96	20,36
06	19,36	19,75	20,15	20,55	20,96
07	19,97	20,37	20,78	21,20	21,62
08	20,59	21,00	21,42	21,85	22,29
09	21,24	21,66	22,09	22,53	22,98
10	21,88	22,32	22,77	23,23	23,69
11	22,57	23,02	23,48	23,95	24,43
12	23,27	23,74	24,21	24,69	25,18

Classe d'emplois : **Technicienne ou technicien en informatique**

Semaine : 35 heures

Échelon	Taux jusqu'au 2006-03-31	Taux 2006-04-01 au 2007-03-31	Taux 2007-04-01 au 2008-03-31	Taux 2008-04-01 au 2009-03-31	Taux à compter du 2009-04-01
01	17,39	17,74	18,09	18,45	18,82
02	17,98	18,34	18,71	19,08	19,46
03	18,53	18,90	19,28	19,67	20,06
04	19,18	19,56	19,95	20,35	20,76
05	19,79	20,19	20,59	21,00	21,42
06	20,42	20,83	21,25	21,68	22,11
07	21,08	21,50	21,93	22,37	22,82
08	21,79	22,23	22,67	23,12	23,58
09	22,51	22,96	23,42	23,89	24,37
10	23,24	23,70	24,17	24,65	25,14
11	23,99	24,47	24,96	25,46	25,97
12	24,78	25,28	25,79	26,31	26,84

Classe d'emplois : **Technicienne ou technicien en informatique, classe principale**

Semaine : 35 heures

Échelon	Taux jusqu'au 2006-03-31	Taux 2006-04-01 au 2007-03-31	Taux 2007-04-01 au 2008-03-31	Taux 2008-04-01 au 2009-03-31	Taux à compter du 2009-04-01
01	20,80	21,22	21,64	22,07	22,51
02	21,51	21,94	22,38	22,83	23,29
03	22,21	22,65	23,10	23,56	24,03
04	22,99	23,45	23,92	24,40	24,89
05	23,77	24,25	24,74	25,23	25,73
06	24,56	25,05	25,55	26,06	26,58
07	25,48	25,99	26,51	27,04	27,58
08	26,37	26,90	27,44	27,99	28,55
09	27,30	27,85	28,41	28,98	29,56

1.1.2 Sous-catégorie des emplois de soutien paratechniqueClasse d'emplois : **Apparitrice ou appariteur**

Semaine : 35 heures

Échelon	Taux jusqu'au	Taux 2006-04-01 au	Taux 2007-04-01 au	Taux 2008-04-01 au	Taux à compter du
	2006-03-31	2007-03-31	2008-03-31	2009-03-31	2009-04-01
01	14,23	14,51	14,80	15,10	15,40
02	14,58	14,87	15,17	15,47	15,78
03	14,91	15,21	15,51	15,82	16,14
04	15,27	15,58	15,89	16,21	16,53
05	15,62	15,93	16,25	16,58	16,91

Classe d'emplois : **Inspectrice ou inspecteur en transport scolaire**

Semaine : 35 heures

Échelon	Taux jusqu'au	Taux 2006-04-01 au	Taux 2007-04-01 au	Taux 2008-04-01 au	Taux à compter du
	2006-03-31	2007-03-31	2008-03-31	2009-03-31	2009-04-01
01	14,98	15,28	15,59	15,90	16,22
02	15,44	15,75	16,07	16,39	16,72
03	15,88	16,20	16,52	16,85	17,19
04	16,37	16,70	17,03	17,37	17,72
05	16,86	17,20	17,54	17,89	18,25
06	17,37	17,72	18,07	18,43	18,80
07	17,89	18,25	18,62	18,99	19,37
08	18,41	18,78	19,16	19,54	19,93
09	18,96	19,34	19,73	20,12	20,52

Classe d'emplois : **Opératrice ou opérateur en imprimerie**

Semaine : 35 heures

Échelon	Taux jusqu'au 2006-03-31	Taux 2006-04-01 au 2007-03-31	Taux 2007-04-01 au 2008-03-31	Taux 2008-04-01 au 2009-03-31	Taux à compter du 2009-04-01
01	14,23	14,51	14,80	15,10	15,40
02	14,70	14,99	15,29	15,60	15,91
03	15,13	15,43	15,74	16,05	16,37
04	15,70	16,01	16,33	16,66	16,99
05	16,12	16,44	16,77	17,11	17,45
06	16,63	16,96	17,30	17,65	18,00
07	17,13	17,47	17,82	18,18	18,54

Classe d'emplois : **Opératrice ou opérateur en imprimerie, classe principale**

Semaine : 35 heures

Échelon	Taux jusqu'au 2006-03-31	Taux 2006-04-01 au 2007-03-31	Taux 2007-04-01 au 2008-03-31	Taux 2008-04-01 au 2009-03-31	Taux à compter du 2009-04-01
01	16,63	16,96	17,30	17,65	18,00
02	17,16	17,50	17,85	18,21	18,57
03	17,67	18,02	18,38	18,75	19,13
04	18,25	18,62	18,99	19,37	19,76
05	18,84	19,22	19,60	19,99	20,39

Classe d'emplois : **Opératrice ou opérateur en informatique, classe I**

Semaine : 35 heures

Échelon	Taux jusqu'au 2006-03-31	Taux 2006-04-01 au 2007-03-31	Taux 2007-04-01 au 2008-03-31	Taux 2008-04-01 au 2009-03-31	Taux à compter du 2009-04-01
01	15,81	16,13	16,45	16,78	17,12
02	16,37	16,70	17,03	17,37	17,72
03	16,97	17,31	17,66	18,01	18,37
04	17,62	17,97	18,33	18,70	19,07
05	18,26	18,63	19,00	19,38	19,77
06	18,93	19,31	19,70	20,09	20,49

Classe d'emplois : **Opératrice ou opérateur en informatique, classe principale**

Semaine : 35 heures

Échelon	Taux jusqu'au 2006-03-31	Taux 2006-04-01 au 2007-03-31	Taux 2007-04-01 au 2008-03-31	Taux 2008-04-01 au 2009-03-31	Taux à compter du 2009-04-01
01	18,93	19,31	19,70	20,09	20,49
02	19,58	19,97	20,37	20,78	21,20
03	20,26	20,67	21,08	21,50	21,93
04	20,91	21,33	21,76	22,20	22,64
05	21,62	22,05	22,49	22,94	23,40
06	22,35	22,80	23,26	23,73	24,20
07	23,11	23,57	24,04	24,52	25,01

Classe d'emplois : **Relieuse ou relieur**

Semaine : 35 heures

Échelon	Taux jusqu'au 2006-03-31	Taux 2006-04-01 au 2007-03-31	Taux 2007-04-01 au 2008-03-31	Taux 2008-04-01 au 2009-03-31	Taux à compter du 2009-04-01
	17,81	18,17	18,53	18,90	19,28

1.2 CATÉGORIE DES EMPLOIS DE SOUTIEN ADMINISTRATIFClasse d'emplois : **Acheteuse ou acheteur**

Semaine : 35 heures

Échelon	Taux jusqu'au 2006-03-31	Taux 2006-04-01 au 2007-03-31	Taux 2007-04-01 au 2008-03-31	Taux 2008-04-01 au 2009-03-31	Taux à compter du 2009-04-01
01	17,81	18,17	18,53	18,90	19,28
02	18,33	18,70	19,07	19,45	19,84
03	18,92	19,30	19,69	20,08	20,48
04	19,56	19,95	20,35	20,76	21,18
05	20,16	20,56	20,97	21,39	21,82
06	20,72	21,13	21,55	21,98	22,42

Classe d'emplois : **Magasinière ou magasinier, classe II**

Semaine : 35 heures

Échelon	Taux jusqu'au 2006-03-31	Taux 2006-04-01 au 2007-03-31	Taux 2007-04-01 au 2008-03-31	Taux 2008-04-01 au 2009-03-31	Taux à compter du 2009-04-01
01	14,23	14,51	14,80	15,10	15,40
02	14,58	14,87	15,17	15,47	15,78
03	14,91	15,21	15,51	15,82	16,14
04	15,27	15,58	15,89	16,21	16,53

Classe d'emplois : **Magasinière ou magasinier, classe I**

Semaine : 35 heures

Échelon	Taux jusqu'au 2006-03-31	Taux 2006-04-01 au 2007-03-31	Taux 2007-04-01 au 2008-03-31	Taux 2008-04-01 au 2009-03-31	Taux à compter du 2009-04-01
01	15,51	15,82	16,14	16,46	16,79
02	16,05	16,37	16,70	17,03	17,37
03	16,59	16,92	17,26	17,61	17,96
04	17,13	17,47	17,82	18,18	18,54
05	17,70	18,05	18,41	18,78	19,16

Classe d'emplois : **Magasinière ou magasinier, classe principale**

Semaine : 35 heures

Échelon	Taux jusqu'au 2006-03-31	Taux 2006-04-01 au 2007-03-31	Taux 2007-04-01 au 2008-03-31	Taux 2008-04-01 au 2009-03-31	Taux à compter du 2009-04-01
01	17,67	18,02	18,38	18,75	19,13
02	18,31	18,68	19,05	19,43	19,82
03	18,92	19,30	19,69	20,08	20,48
04	19,56	19,95	20,35	20,76	21,18
05	20,17	20,57	20,98	21,40	21,83
06	20,85	21,27	21,70	22,13	22,57
07	21,55	21,98	22,42	22,87	23,33

Classe d'emplois : **Opératrice ou opérateur en reprographie**

Semaine : 35 heures

Échelon	Taux jusqu'au 2006-03-31	Taux 2006-04-01 au 2007-03-31	Taux 2007-04-01 au 2008-03-31	Taux 2008-04-01 au 2009-03-31	Taux à compter du 2009-04-01
01	14,23	14,51	14,80	15,10	15,40
02	14,58	14,87	15,17	15,47	15,78
03	14,91	15,21	15,51	15,82	16,14
04	15,27	15,58	15,89	16,21	16,53

Classe d'emplois : **Opératrice ou opérateur en reprographie, classe principale**

Semaine : 35 heures

Échelon	Taux jusqu'au 2006-03-31	Taux 2006-04-01 au 2007-03-31	Taux 2007-04-01 au 2008-03-31	Taux 2008-04-01 au 2009-03-31	Taux à compter du 2009-04-01
01	14,23	14,51	14,80	15,10	15,40
02	14,73	15,02	15,32	15,63	15,94
03	15,25	15,56	15,87	16,19	16,51
04	15,77	16,09	16,41	16,74	17,07
05	16,29	16,62	16,95	17,29	17,64
06	16,86	17,20	17,54	17,89	18,25
07	17,44	17,79	18,15	18,51	18,88

Classe d'emplois : **Secrétaire d'école ou de centre**

Semaine : 35 heures

Échelon	Taux jusqu'au 2006-03-31	Taux 2006-04-01 au 2007-03-31	Taux 2007-04-01 au 2008-03-31	Taux 2008-04-01 au 2009-03-31	Taux à compter du 2009-04-01
01	16,21	16,53	16,86	17,20	17,54
02	16,71	17,04	17,38	17,73	18,08
03	17,21	17,55	17,90	18,26	18,63
04	17,72	18,07	18,43	18,80	19,18
05	18,26	18,63	19,00	19,38	19,77
06	18,79	19,17	19,55	19,94	20,34
07	19,35	19,74	20,13	20,53	20,94

1.3 CATÉGORIE DES EMPLOIS DE SOUTIEN MANUEL

1.3.1 Sous-catégorie des emplois de soutien manuel qualifié

Semaine : 38,75 heures

Classes d'emplois	Taux jusqu'au 2006-03-31 \$	Taux 2006-04-01 au 2007-03-31 \$	Taux 2007-04-01 au 2008-03-31 \$	Taux 2008-04-01 au 2009-03-31 \$	Taux à compter du 2009-04-01 \$
Apprentie ou apprenti de métiers					
1 ^{re} année	14,16	14,44	14,73	15,02	15,32
2 ^e année	14,61	14,90	15,20	15,50	15,81
3 ^e année	15,11	15,41	15,72	16,03	16,35
4 ^e année	15,62	15,93	16,25	16,58	16,91
Ébéniste	19,82	20,22	20,62	21,03	21,45
Électricienne ou électricien	19,82	20,22	20,62	21,03	21,45
Électricienne ou électricien, classe principale	21,07	21,49	21,92	22,36	22,81
Maître mécanicienne ou maître mécanicien en tuyauterie	21,07	21,49	21,92	22,36	22,81
Mécanicienne ou mécanicien, classe II	18,43	18,80	19,18	19,56	19,95
Mécanicienne ou mécanicien, classe I	19,82	20,22	20,62	21,03	21,45
Mécanicienne ou mécanicien de machines fixes					
Classe 4	16,45	16,78	17,12	17,46	17,81
Classe 3	18,23	18,59	18,96	19,34	19,73
Classe 2	20,03	20,43	20,84	21,26	21,69
Classe 1	20,68	21,09	21,51	21,94	22,38

Classes d'emplois	Taux jusqu'au 2006-03-31 \$	Taux 2006-04-01 au 2007-03-31 \$	Taux 2007-04-01 au 2008-03-31 \$	Taux 2008-04-01 au 2009-03-31 \$	Taux à compter du 2009-04-01 \$
Menuisière ou menuisier	18,96	19,34	19,73	20,12	20,52
Ouvrière ou ouvrier certifié d'entretien	18,96	19,34	19,73	20,12	20,52
Peintre	17,58	17,93	18,29	18,66	19,03
Serrurière ou serrurier	18,03	18,39	18,76	19,14	19,52
Soudeuse ou soudeur	19,82	20,22	20,62	21,03	21,45
Spécialiste en mécanique d'ajustage	19,82	20,22	20,62	21,03	21,45
Tuyauteuse ou tuyauteur	19,82	20,22	20,62	21,03	21,45
Vitrière-monteuse-mécanicienne ou vitrier-monteur-mécanicien	18,23	18,59	18,96	19,34	19,73

1.3.2 Sous-catégorie des emplois de soutien manuel d'entretien et de service

Semaine : 38,75 heures

Classes d'emplois	Taux jusqu'au 2006-03-31 \$	Taux 2006-04-01 au 2007-03-31 \$	Taux 2007-04-01 au 2008-03-31 \$	Taux 2008-04-01 au 2009-03-31 \$	Taux à compter du 2009-04-01 \$
Aide-conductrice ou aide-conducteur de véhicules lourds	15,27	15,58	15,89	16,21	16,53
Aide de métiers	15,62	15,93	16,25	16,58	16,91
Buandière ou buandier	15,08	15,38	15,69	16,00	16,32
Concierge (9 275 m² et plus)	17,93	18,29	18,66	19,03	19,41
Concierge (moins de 9 275 m²)	16,27	16,60	16,93	17,27	17,62
Concierge de nuit (9 275 m² et plus)	17,27	17,62	17,97	18,33	18,70
Concierge de nuit (moins de 9 275 m²)	15,86	16,18	16,50	16,83	17,17
Conductrice ou conducteur de véhicules légers	15,27	15,58	15,89	16,21	16,53
Conductrice ou conducteur de véhicules lourds	17,44	17,79	18,15	18,51	18,88
Cuisinière ou cuisinier, classe II	18,23	18,59	18,96	19,34	19,73
Cuisinière ou cuisinier, classe I	18,96	19,34	19,73	20,12	20,52

Classes d'emplois	Taux jusqu'au 2006-03-31 \$	Taux 2006-04-01 au 2007-03-31 \$	Taux 2007-04-01 au 2008-03-31 \$	Taux 2008-04-01 au 2009-03-31 \$	Taux à compter du 2009-04-01 \$
Gardienne ou gardien	14,58	14,87	15,17	15,47	15,78
Jardinière ou jardinier	16,45	16,78	17,12	17,46	17,81
Ouvrière ou ouvrier d'entretien, classe II (aide-concierge, journalier)	14,91	15,21	15,51	15,82	16,14
Ouvrière ou ouvrier d'entretien, classe I (poseuse ou poseur de vitres, poseuse ou poseur de tuiles, sableuse ou sableur)	16,27	16,60	16,93	17,27	17,62

Section 2 TAUX ET ÉCHELLES DE TRAITEMENT HORAIRES DÉCOULANT DE L'APPLICATION DE LA LOI SUR L'ÉQUITÉ SALARIALE (L.R.Q., c. E-12.001)

2.1 CATÉGORIE DES EMPLOIS DE SOUTIEN TECHNIQUE ET PARATECHNIQUE

2.1.1 Sous-catégorie des emplois de soutien technique

Classe d'emplois : **Infirmière ou infirmier**

Semaine : 35 heures

Échelon	Taux	Taux	Taux	Taux	Taux	Taux	Taux
	2001-11-21 au 2001-12-31	2002-01-01 au 2002-11-20	2002-11-21 au 2003-03-31	2003-04-01 au 2003-11-20	2003-11-21 au 2004-11-20	2004-11-21 au 2005-11-19	2005-11-20 au 2006-03-31
01	17,36	17,79	18,05	18,41	18,68	18,95	19,22
02	17,99	18,44	18,71	19,08	19,36	19,64	19,92
03	18,67	19,14	19,42	19,81	20,10	20,39	20,68
04	19,35	19,83	20,12	20,52	20,82	21,12	21,42
05	20,06	20,56	20,86	21,28	21,59	21,90	22,22
06	20,81	21,33	21,64	22,07	22,39	22,71	23,04
07	21,58	22,12	22,44	22,89	23,22	23,56	23,90
08	22,36	22,92	23,25	23,72	24,06	24,41	24,76
09	23,19	23,77	24,11	24,59	24,94	25,30	25,67
10	24,04	24,64	25,00	25,50	25,87	26,24	26,62
11	24,94	25,56	25,93	26,45	26,83	27,22	27,61
12	25,86	26,51	26,89	27,43	27,83	28,23	28,64

Échelon	Taux	Taux	Taux	Taux	Taux	Taux
	2006-04-01 au 2006-11-20	2006-11-21 au 2007-03-31	2007-04-01 au 2007-11-20	2007-11-21 au 2008-03-31	2008-04-01 au 2009-03-31	à compter du 2009-04-01
01	19,60	19,88	20,28	20,58	20,99	21,41
02	20,32	20,61	21,02	21,32	21,75	22,19
03	21,09	21,39	21,82	22,13	22,57	23,02
04	21,85	22,17	22,61	22,93	23,39	23,86
05	22,66	22,99	23,45	23,79	24,27	24,76
06	23,50	23,84	24,32	24,65	25,14	25,64
07	24,38	24,73	25,22	25,57	26,08	26,60
08	25,26	25,62	26,13	26,51	27,04	27,58
09	26,18	26,56	27,09	27,49	28,04	28,60
10	27,15	27,54	28,09	28,51	29,08	29,66
11	28,16	28,57	29,14	29,57	30,16	30,76
12	29,21	29,63	30,22	30,65	31,26	31,89

Classes d'emplois : **Technicienne ou technicien en documentation**
Technicienne ou technicien en psychométrie
Technicienne ou technicien en service de garde

Semaine : 35 heures

Échelon	Taux	Taux	Taux	Taux	Taux	Taux	Taux
	2001-11-21 au 2001-12-31	2002-01-01 au 2002-11-20	2002-11-21 au 2003-03-31	2003-04-01 au 2003-11-20	2003-11-21 au 2004-11-20	2004-11-21 au 2005-11-19	2005-11-20 au 2006-03-31
01	14,55	14,91	15,03	15,33	15,45	15,57	15,69
02	15,15	15,53	15,65	15,96	16,08	16,20	16,33
03	15,65	16,04	16,16	16,48	16,61	16,74	16,87
04	16,22	16,63	16,76	17,10	17,23	17,36	17,49
05	16,81	17,23	17,36	17,71	17,85	17,99	18,13
06	17,41	17,85	17,99	18,35	18,49	18,63	18,77
07	18,01	18,46	18,60	18,97	19,12	19,27	19,42
08	18,71	19,18	19,33	19,72	19,87	20,02	20,18
09	19,43	19,92	20,07	20,47	20,63	20,79	20,95
10	20,14	20,64	20,80	21,22	21,38	21,55	21,72
11	20,85	21,37	21,54	21,97	22,14	22,31	22,48
12	21,63	22,17	22,34	22,79	22,97	23,15	23,33

Échelon	Taux	Taux	Taux	Taux	Taux	Taux
	2006-04-01 au 2006-11-20	2006-11-21 au 2007-03-31	2007-04-01 au 2007-11-20	2007-11-21 au 2008-03-31	2008-04-01 au 2009-03-31	à compter du 2009-04-01
01	16,00	16,12	16,44	16,58	16,91	17,25
02	16,66	16,79	17,13	17,26	17,61	17,96
03	17,21	17,34	17,69	17,83	18,19	18,55
04	17,84	17,98	18,34	18,48	18,85	19,23
05	18,49	18,63	19,00	19,16	19,54	19,93
06	19,15	19,30	19,69	19,84	20,24	20,64
07	19,81	19,96	20,36	20,51	20,92	21,34
08	20,58	20,74	21,15	21,32	21,75	22,19
09	21,37	21,54	21,97	22,14	22,58	23,03
10	22,15	22,32	22,77	22,95	23,41	23,88
11	22,93	23,11	23,57	23,77	24,25	24,74
12	23,80	23,98	24,46	24,63	25,12	25,62

Classe d'emplois : **Technicienne ou technicien en administration**

Semaine : 35 heures

Échelon	Taux	Taux	Taux	Taux	Taux	Taux	Taux
	2001-11-21 au 2001-12-31	2002-01-01 au 2002-11-20	2002-11-21 au 2003-03-31	2003-04-01 au 2003-11-20	2003-11-21 au 2004-11-20	2004-11-21 au 2005-11-19	2005-11-20 au 2006-03-31
01	14,76	15,13	15,19	15,49	15,55	15,61	15,67
02	15,26	15,64	15,70	16,01	16,07	16,13	16,19
03	15,89	16,29	16,35	16,68	16,74	16,80	16,86
04	16,44	16,85	16,91	17,25	17,31	17,37	17,43
05	17,09	17,52	17,59	17,94	18,01	18,08	18,15
06	17,70	18,14	18,21	18,57	18,64	18,71	18,78
07	18,42	18,88	18,95	19,33	19,40	19,47	19,54
08	19,09	19,57	19,64	20,03	20,10	20,17	20,24
09	19,81	20,31	20,39	20,80	20,88	20,96	21,04
10	20,55	21,06	21,14	21,56	21,64	21,72	21,80
11	21,32	21,85	21,93	22,37	22,45	22,53	22,61
12	22,15	22,70	22,78	23,24	23,33	23,42	23,51

Échelon	Taux	Taux	Taux	Taux	Taux	Taux
	2006-04-01 au 2006-11-20	2006-11-21 au 2007-03-31	2007-04-01 au 2007-11-20	2007-11-21 au 2008-03-31	2008-04-01 au 2009-03-31	à compter du 2009-04-01
01	15,98	16,04	16,36	16,43	16,76	17,10
02	16,51	16,57	16,90	16,97	17,31	17,66
03	17,20	17,26	17,61	17,68	18,03	18,39
04	17,78	17,85	18,21	18,28	18,65	19,02
05	18,51	18,58	18,95	19,02	19,40	19,79
06	19,16	19,23	19,61	19,68	20,07	20,47
07	19,93	20,00	20,40	20,48	20,89	21,31
08	20,64	20,72	21,13	21,24	21,66	22,09
09	21,46	21,54	21,97	22,04	22,48	22,93
10	22,24	22,32	22,77	22,86	23,32	23,79
11	23,06	23,15	23,61	23,73	24,20	24,68
12	23,98	24,07	24,55	24,63	25,12	25,62

Classes d'emplois : **Technicienne ou technicien de travail social**
Technicienne ou technicien en éducation spécialisée

Semaine : 35 heures

Échelon	Taux	Taux	Taux	Taux	Taux	Taux	Taux
	2001-11-21 au 2001-12-31	2002-01-01 au 2002-11-20	2002-11-21 au 2003-03-31	2003-04-01 au 2003-11-20	2003-11-21 au 2004-11-20	2004-11-21 au 2005-11-19	2005-11-20 au 2006-03-31
01	16,22	16,63	16,97	17,31	17,66	18,02	18,39
02	16,72	17,14	17,49	17,84	18,20	18,57	18,95
03	17,24	17,67	18,03	18,39	18,76	19,14	19,53
04	17,78	18,22	18,59	18,96	19,34	19,73	20,13
05	18,36	18,82	19,20	19,58	19,98	20,39	20,80
06	18,90	19,37	19,76	20,16	20,57	20,99	21,42
07	19,49	19,98	20,39	20,80	21,22	21,65	22,09
08	20,10	20,60	21,02	21,44	21,88	22,32	22,77
09	20,72	21,24	21,67	22,10	22,55	23,01	23,48
10	21,35	21,88	22,32	22,77	23,23	23,70	24,18
11	22,03	22,58	23,04	23,50	23,98	24,47	24,97
12	22,70	23,27	23,74	24,21	24,70	25,20	25,71

Échelon	Taux	Taux	Taux	Taux	Taux	Taux
	2006-04-01 au 2006-11-20	2006-11-21 au 2007-03-31	2007-04-01 au 2007-11-20	2007-11-21 au 2008-03-31	2008-04-01 au 2009-03-31	à compter du 2009-04-01
01	18,76	19,14	19,52	19,91	20,31	20,72
02	19,33	19,72	20,11	20,51	20,92	21,34
03	19,92	20,32	20,73	21,17	21,59	22,02
04	20,53	20,95	21,37	21,82	22,26	22,71
05	21,22	21,65	22,08	22,52	22,97	23,43
06	21,85	22,29	22,74	23,19	23,65	24,12
07	22,53	22,99	23,45	23,91	24,39	24,88
08	23,23	23,70	24,17	24,65	25,14	25,64
09	23,95	24,44	24,93	25,43	25,94	26,46
10	24,66	25,16	25,66	26,19	26,71	27,24
11	25,47	25,99	26,51	27,03	27,57	28,12
12	26,22	26,75	27,29	27,87	28,43	29,00

Classe d'emplois : **Technicienne-interprète ou technicien-interprète**

Semaine : 35 heures

Échelon	Taux	Taux	Taux	Taux	Taux	Taux	Taux
	2001-11-21	2002-01-01	2002-11-21	2003-04-01	2003-11-21	2004-11-21	2005-11-20
	au 2001-12-31	au 2002-11-20	au 2003-03-31	au 2003-11-20	au 2004-11-20	au 2005-11-19	au 2006-03-31
01	16,73	17,15	17,25	17,60	17,70	17,80	17,89
02	17,30	17,73	17,83	18,19	18,29	18,40	18,50
03	17,83	18,28	18,39	18,76	18,87	18,98	19,08
04	18,45	18,91	19,02	19,40	19,51	19,62	19,73
05	19,04	19,52	19,63	20,02	20,14	20,26	20,37
06	19,64	20,13	20,25	20,66	20,78	20,90	21,01
07	20,29	20,80	20,92	21,34	21,46	21,58	21,71
08	20,96	21,48	21,60	22,03	22,16	22,29	22,43
09	21,65	22,19	22,32	22,77	22,90	23,03	23,16
10	22,35	22,91	23,04	23,50	23,64	23,78	23,91
11	23,08	23,66	23,80	24,28	24,42	24,56	24,69
12	23,84	24,44	24,58	25,07	25,21	25,36	25,50

Échelon	Taux	Taux	Taux	Taux	Taux	Taux
	2006-04-01	2006-11-21	2007-04-01	2007-11-21	2008-04-01	à compter du
	au 2006-11-20	au 2007-03-31	au 2007-11-20	au 2008-03-31	au 2009-03-31	2009-04-01
01	18,25	18,25	18,62	18,65	19,02	19,40
02	18,87	18,87	19,25	19,27	19,66	20,05
03	19,46	19,46	19,85	19,87	20,27	20,68
04	20,12	20,12	20,52	20,56	20,97	21,39
05	20,78	20,78	21,20	21,23	21,65	22,08
06	21,43	21,43	21,86	21,88	22,32	22,77
07	22,14	22,14	22,58	22,60	23,05	23,51
08	22,88	22,88	23,34	23,36	23,83	24,31
09	23,62	23,62	24,09	24,11	24,59	25,08
10	24,39	24,39	24,88	24,91	25,41	25,92
11	25,18	25,18	25,68	25,71	26,22	26,74
12	26,01	26,01	26,53	26,56	27,09	27,63

2.1.2 Sous-catégorie des emplois de soutien paratechnique

Classe d'emplois : **Éducatrice ou éducateur en service de garde**

Semaine : 35 heures

Échelon	Taux	Taux	Taux	Taux	Taux	Taux	Taux
	2001-11-21 au 2001-12-31	2002-01-01 au 2002-11-20	2002-11-21 au 2003-03-31	2003-04-01 au 2003-11-20	2003-11-21 au 2004-11-20	2004-11-21 au 2005-11-19	2005-11-20 au 2006-03-31
01	13,81	14,16	14,37	14,66	14,88	15,10	15,33
02	14,30	14,66	14,88	15,18	15,41	15,64	15,87
03	14,81	15,18	15,41	15,72	15,95	16,19	16,43
04	15,30	15,68	15,91	16,23	16,47	16,72	16,97
05	15,81	16,21	16,45	16,78	17,03	17,28	17,54
06	16,37	16,78	17,03	17,37	17,63	17,89	18,16
07	16,93	17,35	17,61	17,96	18,23	18,50	18,78

Échelon	Taux	Taux	Taux	Taux	Taux	Taux
	2006-04-01 au 2006-11-20	2006-11-21 au 2007-03-31	2007-04-01 au 2007-11-20	2007-11-21 au 2008-03-31	2008-04-01 au 2009-03-31	à compter du 2009-04-01
01	15,64	15,87	16,19	16,42	16,75	17,09
02	16,19	16,43	16,76	17,00	17,34	17,69
03	16,76	17,01	17,35	17,60	17,95	18,31
04	17,31	17,57	17,92	18,20	18,56	18,93
05	17,89	18,16	18,52	18,79	19,17	19,55
06	18,52	18,80	19,18	19,46	19,85	20,25
07	19,16	19,45	19,84	20,12	20,52	20,93

Classe d'emplois : **Infirmière ou infirmier auxiliaire ou diplômée ou diplômé en soins de santé et soins d'assistance**

Semaine : 35 heures

Échelon	Taux	Taux	Taux	Taux	Taux	Taux	Taux
	2001-11-21 au 2001-12-31	2002-01-01 au 2002-11-20	2002-11-21 au 2003-03-31	2003-04-01 au 2003-11-20	2003-11-21 au 2004-11-20	2004-11-21 au 2005-11-19	2005-11-20 au 2006-03-31
01	13,69	14,03	14,05	14,33	14,35	14,37	14,39
02	14,08	14,43	14,45	14,74	14,76	14,78	14,80
03	14,54	14,90	14,92	15,22	15,24	15,26	15,28
04	15,06	15,44	15,46	15,77	15,79	15,81	15,83
05	15,49	15,88	15,90	16,22	16,25	16,28	16,31
06	15,99	16,39	16,42	16,75	16,78	16,81	16,84
07	16,54	16,95	16,98	17,32	17,35	17,38	17,41
08	17,08	17,51	17,54	17,89	17,92	17,95	17,98
09	17,66	18,10	18,13	18,49	18,52	18,55	18,58
10	18,33	18,79	18,82	19,20	19,23	19,26	19,29

Échelon	Taux	Taux	Taux	Taux	Taux	Taux
	2006-04-01 au 2006-11-20	2006-11-21 au 2007-03-31	2007-04-01 au 2007-11-20	2007-11-21 au 2008-03-31	2008-04-01 au 2009-03-31	à compter du 2009-04-01
01	14,68	14,70	14,99	15,03	15,33	15,64
02	15,10	15,12	15,42	15,46	15,77	16,09
03	15,59	15,61	15,92	15,97	16,29	16,62
04	16,15	16,18	16,50	16,53	16,86	17,20
05	16,64	16,67	17,00	17,01	17,35	17,70
06	17,18	17,21	17,55	17,55	17,90	18,26
07	17,76	17,79	18,15	18,16	18,52	18,89
08	18,34	18,37	18,74	18,75	19,13	19,51
09	18,95	18,98	19,36	19,39	19,78	20,18
10	19,68	19,71	20,10	20,12	20,52	20,93

Classes d'emplois : **Préposée ou préposé aux élèves handicapés**
Surveillante-sauveteur ou surveillant-sauveteur

Semaine : 35 heures

Échelon	Taux	Taux	Taux	Taux	Taux	Taux	Taux
	2001-11-21 au 2001-12-31	2002-01-01 au 2002-11-20	2002-11-21 au 2003-03-31	2003-04-01 au 2003-11-20	2003-11-21 au 2004-11-20	2004-11-21 au 2005-11-19	2005-11-20 au 2006-03-31
01	13,68	14,02	14,10	14,38	14,46	14,54	14,62
02	14,10	14,45	14,53	14,82	14,90	14,98	15,06
03	14,49	14,85	14,93	15,23	15,31	15,39	15,47
04	14,95	15,32	15,40	15,71	15,79	15,87	15,95
05	15,38	15,76	15,84	16,16	16,25	16,34	16,43
06	15,82	16,22	16,31	16,64	16,73	16,82	16,91

Échelon	Taux	Taux	Taux	Taux	Taux	Taux
	2006-04-01 au 2006-11-20	2006-11-21 au 2007-03-31	2007-04-01 au 2007-11-20	2007-11-21 au 2008-03-31	2008-04-01 au 2009-03-31	à compter du 2009-04-01
01	14,91	14,99	15,29	15,37	15,68	15,99
02	15,36	15,44	15,75	15,82	16,14	16,46
03	15,78	15,86	16,18	16,27	16,60	16,93
04	16,27	16,36	16,69	16,80	17,14	17,48
05	16,76	16,85	17,19	17,28	17,63	17,98
06	17,25	17,34	17,69	17,78	18,14	18,50

Classe d'emplois : **Surveillante ou surveillant d'élèves**

Semaine : 35 heures

Échelon	Taux	Taux	Taux	Taux	Taux	Taux	Taux
	2001-11-21 au 2001-12-31	2002-01-01 au 2002-11-20	2002-11-21 au 2003-03-31	2003-04-01 au 2003-11-20	2003-11-21 au 2004-11-20	2004-11-21 au 2005-11-19	2005-11-20 au 2006-03-31
01	13,79	14,13	14,31	14,60	14,79	14,98	15,17
02	14,12	14,47	14,66	14,95	15,14	15,33	15,53
03	14,44	14,80	14,99	15,29	15,49	15,69	15,89
04	14,79	15,16	15,36	15,67	15,87	16,07	16,28
05	15,13	15,51	15,71	16,02	16,23	16,44	16,65

Échelon	Taux	Taux	Taux	Taux	Taux	Taux
	2006-04-01 au 2006-11-20	2006-11-21 au 2007-03-31	2007-04-01 au 2007-11-20	2007-11-21 au 2008-03-31	2008-04-01 au 2009-03-31	à compter du 2009-04-01
01	15,47	15,67	15,98	16,20	16,52	16,85
02	15,84	16,04	16,36	16,59	16,92	17,26
03	16,21	16,42	16,75	16,97	17,31	17,66
04	16,61	16,82	17,16	17,37	17,72	18,07
05	16,98	17,20	17,54	17,78	18,14	18,50

2.2 CATÉGORIE DES EMPLOIS DE SOUTIEN ADMINISTRATIF

Classe d'emplois : **Agente ou agent de bureau, classe II**

Semaine : 35 heures

Échelon	Taux	Taux	Taux	Taux	Taux	Taux	Taux
	2001-11-21 au 2001-12-31	2002-01-01 au 2002-11-20	2002-11-21 au 2003-03-31	2003-04-01 au 2003-11-20	2003-11-21 au 2004-11-20	2004-11-21 au 2005-11-19	2005-11-20 au 2006-03-31
01	13,76	14,10	14,25	14,54	14,70	14,86	15,02
02	14,09	14,44	14,60	14,89	15,05	15,21	15,37
03	14,41	14,77	14,93	15,23	15,39	15,56	15,73
04	14,76	15,13	15,29	15,60	15,77	15,94	16,11

Échelon	Taux	Taux	Taux	Taux	Taux	Taux
	2006-04-01 au 2006-11-20	2006-11-21 au 2007-03-31	2007-04-01 au 2007-11-20	2007-11-21 au 2008-03-31	2008-04-01 au 2009-03-31	à compter du 2009-04-01
01	15,32	15,49	15,80	15,96	16,28	16,61
02	15,68	15,85	16,17	16,35	16,68	17,01
03	16,04	16,21	16,53	16,72	17,05	17,39
04	16,43	16,61	16,94	17,12	17,46	17,81

Classe d'emplois : **Agente ou agent de bureau, classe I**

Semaine : 35 heures

Échelon	Taux	Taux	Taux	Taux	Taux	Taux	Taux
	2001-11-21 au 2001-12-31	2002-01-01 au 2002-11-20	2002-11-21 au 2003-03-31	2003-04-01 au 2003-11-20	2003-11-21 au 2004-11-20	2004-11-21 au 2005-11-19	2005-11-20 au 2006-03-31
01	14,72	15,09	15,22	15,52	15,65	15,79	15,93
02	15,21	15,59	15,73	16,04	16,18	16,32	16,46
03	15,72	16,11	16,25	16,58	16,72	16,87	17,02
04	16,27	16,68	16,82	17,16	17,31	17,46	17,61
05	16,82	17,24	17,39	17,74	17,89	18,05	18,21

Échelon	Taux	Taux	Taux	Taux	Taux	Taux
	2006-04-01 au 2006-11-20	2006-11-21 au 2007-03-31	2007-04-01 au 2007-11-20	2007-11-21 au 2008-03-31	2008-04-01 au 2009-03-31	à compter du 2009-04-01
01	16,25	16,39	16,72	16,86	17,20	17,54
02	16,79	16,94	17,28	17,43	17,78	18,14
03	17,36	17,51	17,86	18,00	18,36	18,73
04	17,96	18,12	18,48	18,65	19,02	19,40
05	18,57	18,73	19,10	19,27	19,66	20,05

Classe d'emplois : **Agente ou agent de bureau, classe principale**

Semaine : 35 heures

Échelon	Taux	Taux	Taux	Taux	Taux	Taux	Taux
	2001-11-21 au 2001-12-31	2002-01-01 au 2002-11-20	2002-11-21 au 2003-03-31	2003-04-01 au 2003-11-20	2003-11-21 au 2004-11-20	2004-11-21 au 2005-11-19	2005-11-20 au 2006-03-31
01	17,08	17,51	17,56	17,91	17,96	18,01	18,06
02	17,58	18,02	18,07	18,43	18,49	18,55	18,61
03	18,15	18,60	18,66	19,03	19,09	19,15	19,21
04	18,77	19,24	19,30	19,69	19,75	19,81	19,87
05	19,34	19,82	19,88	20,28	20,34	20,40	20,46
06	19,87	20,37	20,43	20,84	20,90	20,96	21,02

Échelon	Taux	Taux	Taux	Taux	Taux	Taux
	2006-04-01 au 2006-11-20	2006-11-21 au 2007-03-31	2007-04-01 au 2007-11-20	2007-11-21 au 2008-03-31	2008-04-01 au 2009-03-31	à compter du 2009-04-01
01	18,42	18,48	18,85	18,91	19,29	19,68
02	18,98	19,04	19,42	19,47	19,86	20,26
03	19,59	19,65	20,04	20,10	20,50	20,91
04	20,27	20,33	20,74	20,79	21,21	21,63
05	20,87	20,93	21,35	21,41	21,84	22,28
06	21,44	21,50	21,93	22,00	22,44	22,89

Classe d'emplois : **Auxiliaire de bureau**

Semaine : 35 heures

Échelon	Taux	Taux	Taux	Taux	Taux	Taux	Taux
	2001-11-21 au 2001-12-31	2002-01-01 au 2002-11-20	2002-11-21 au 2003-03-31	2003-04-01 au 2003-11-20	2003-11-21 au 2004-11-20	2004-11-21 au 2005-11-19	2005-11-20 au 2006-03-31
01	13,64	13,98	14,09	14,37	14,48	14,59	14,70

Échelon	Taux	Taux	Taux	Taux	Taux	Taux
	2006-04-01 au 2006-11-20	2006-11-21 au 2007-03-31	2007-04-01 au 2007-11-20	2007-11-21 au 2008-03-31	2008-04-01 au 2009-03-31	à compter du 2009-04-01
01	14,99	15,11	15,41	15,54	15,85	16,17

Classe d'emplois : **Secrétaire**

Semaine : 35 heures

Échelon	Taux	Taux	Taux	Taux	Taux	Taux	Taux
	2001-11-21	2002-01-01	2002-11-21	2003-04-01	2003-11-21	2004-11-21	2005-11-20
	au	au	au	au	au	au	au
	2001-12-31	2002-11-20	2003-03-31	2003-11-20	2004-11-20	2005-11-19	2006-03-31
01	13,76	14,10	14,26	14,55	14,71	14,87	15,03
02	14,18	14,53	14,69	14,98	15,15	15,32	15,49
03	14,57	14,93	15,10	15,40	15,57	15,74	15,91
04	15,03	15,41	15,58	15,89	16,07	16,25	16,43
05	15,47	15,86	16,04	16,36	16,54	16,72	16,91
06	15,91	16,31	16,49	16,82	17,01	17,20	17,39

Échelon	Taux	Taux	Taux	Taux	Taux	Taux
	2006-04-01	2006-11-21	2007-04-01	2007-11-21	2008-04-01	à compter
	au	au	au	au	au	du
	2006-11-20	2007-03-31	2007-11-20	2008-03-31	2009-03-31	2009-04-01
01	15,33	15,50	15,81	15,99	16,31	16,64
02	15,80	15,97	16,29	16,47	16,80	17,14
03	16,23	16,41	16,74	16,93	17,27	17,62
04	16,76	16,95	17,29	17,47	17,82	18,18
05	17,25	17,44	17,79	17,98	18,34	18,71
06	17,74	17,94	18,30	18,50	18,87	19,25

Classe d'emplois : **Secrétaire de gestion**

Semaine : 35 heures

Échelon	Taux	Taux	Taux	Taux	Taux	Taux	Taux
	2001-11-21	2002-01-01	2002-11-21	2003-04-01	2003-11-21	2004-11-21	2005-11-20
	au	au	au	au	au	au	au
	2001-12-31	2002-11-20	2003-03-31	2003-11-20	2004-11-20	2005-11-19	2006-03-31
01	16,05	16,45	16,59	16,92	17,06	17,21	17,36
02	16,53	16,94	17,08	17,42	17,57	17,72	17,87
03	17,04	17,47	17,62	17,97	18,12	18,27	18,43
04	17,58	18,02	18,17	18,53	18,69	18,85	19,01

Échelon	Taux	Taux	Taux	Taux	Taux	Taux
	2006-04-01	2006-11-21	2007-04-01	2007-11-21	2008-04-01	à compter
	au	au	au	au	au	du
	2006-11-20	2007-03-31	2007-11-20	2008-03-31	2009-03-31	2009-04-01
01	17,71	17,86	18,22	18,37	18,74	19,11
02	18,23	18,39	18,76	18,93	19,31	19,70
03	18,80	18,96	19,34	19,52	19,91	20,31
04	19,39	19,56	19,95	20,12	20,52	20,93

Classe d'emplois : **Téléphoniste**

Semaine : 35 heures

Échelon	Taux	Taux	Taux	Taux	Taux	Taux	Taux
	2001-11-21 au 2001-12-31	2002-01-01 au 2002-11-20	2002-11-21 au 2003-03-31	2003-04-01 au 2003-11-20	2003-11-21 au 2004-11-20	2004-11-21 au 2005-11-19	2005-11-20 au 2006-01-31
01	13,74	14,08	14,21	14,49	14,62	14,76	14,90
02	14,07	14,42	14,55	14,84	14,98	15,12	15,26
03	14,39	14,75	14,89	15,19	15,33	15,47	15,61

2.3 CATÉGORIE DES EMPLOIS DE SOUTIEN MANUEL

2.3.1 Sous-catégorie des emplois de soutien manuel d'entretien et de service

Classe d'emplois : **Aide général de cuisine**

Semaine : 38,75 heures

Taux 2001-11-21 au 2001-12-31	Taux 2002-01-01 au 2002-11-20	Taux 2002-11-21 au 2003-03-31	Taux 2003-04-01 au 2003-11-20	Taux 2003-11-21 au 2004-11-20	Taux 2004-11-21 au 2005-11-19	Taux 2005-11-20 au 2006-03-31
14,05	14,40	14,51	14,80	14,91	15,02	15,13
Taux 2006-04-01 au 2006-11-20	Taux 2006-11-21 au 2007-03-31	Taux 2007-04-01 au 2007-11-20	Taux 2007-11-21 au 2008-03-31	Taux 2008-04-01 au 2009-03-31	Taux à compter du 2009-04-01	
15,43	15,55	15,86	15,99	16,31	16,64	

Classe d'emplois : **Cuisinière ou cuisinier, classe III**

Semaine : 38,75 heures

Taux 2001-11-21 au 2001-12-31	Taux 2002-01-01 au 2002-11-20	Taux 2002-11-21 au 2003-03-31	Taux 2003-04-01 au 2003-11-20	Taux 2003-11-21 au 2004-11-20	Taux 2004-11-21 au 2005-11-19	Taux 2005-11-20 au 2006-03-31
15,89	16,29	16,42	16,75	16,88	17,01	17,15
Taux 2006-04-01 au 2006-11-20	Taux 2006-11-21 au 2007-03-31	Taux 2007-04-01 au 2007-11-20	Taux 2007-11-21 au 2008-03-31	Taux 2008-04-01 au 2009-03-31	Taux à compter du 2009-04-01	
17,49	17,63	17,98	18,13	18,49	18,86	

Classe d'emplois : **Ouvrière ou ouvrier d'entretien, classe III**

Semaine : 38,75 heures

Taux 2001-11-21 au 2001-12-31	Taux 2002-01-01 au 2002-11-20	Taux 2002-11-21 au 2003-03-31	Taux 2003-04-01 au 2003-11-20	Taux 2003-11-21 au 2004-11-20	Taux 2004-11-21 au 2005-11-19	Taux 2005-11-20 au 2006-03-31
13,64	13,98	14,09	14,37	14,48	14,59	14,70

Taux 2006-04-01 au 2006-11-20	Taux 2006-11-21 au 2007-03-31	Taux 2007-04-01 au 2007-11-20	Taux 2007-11-21 au 2008-03-31	Taux 2008-04-01 au 2009-03-31	Taux à compter du 2009-04-01
14,99	15,11	15,41	15,54	15,85	16,17

»

2) L'annexe XXI est ajoutée :

« ANNEXE XXI MISE EN ŒUVRE DU PROGRAMME D'ÉQUITÉ SALARIALE ÉTABLI CONFORMÉMENT AUX DISPOSITIONS DE LA LOI SUR L'ÉQUITÉ SALARIALE (L.R.Q., C. E-12.001)

Conformément au Programme d'équité salariale et au paragraphe 10 de la section III de l'entente visant sa mise en œuvre, conclue avec les organisations syndicales le 21 décembre 2006, les parties négociantes à l'échelle nationale conviennent de modifier la convention de la façon suivante :

1) Modification des taux et échelles de traitement horaires

Dans les 60 jours suivant le 21 décembre 2006, les taux et échelles de traitement horaires en vigueur pour les classes d'emplois visées par un correctif d'équité salariale sont modifiés comme apparaissant à la section 2 de l'annexe I de la convention.

2) Rappel de traitement

A) La personne salariée, à l'emploi de la commission entre le 21 novembre 2001 et la date où les taux et échelles de traitement horaires sont modifiés conformément à l'article 1, dans une classe d'emplois apparaissant à la section 2 de l'annexe I de la convention, a droit, à titre de rétroactivité, à un montant égal à la différence, si elle est positive, entre le traitement ou, selon le cas, le montant auquel elle aurait eu droit compte tenu de son service actif ou du nombre d'heures rémunérées au cours des périodes visées à la section 2 de l'annexe I de la convention et selon les dispositions des articles 5-3.00, 5-4.00, 5-9.00, 6-1.00, 6-2.00, 6-3.00, 6-5.00, 6-6.00, 8-3.00, 10-1.00 et 10-2.00 de la convention;

et

les montants déjà versés par la commission au même titre entre le 21 novembre 2001 et la date où les taux et échelles de traitement horaires sont modifiés conformément à l'article 1.

B) La personne salariée, dont le taux de traitement horaire est, le jour précédant la date de redressement des taux et échelles de traitement horaires, supérieur au taux unique de traitement ou au taux maximum de l'échelle de traitement en vigueur pour sa classe d'emplois et égal ou supérieur au nouveau taux unique de traitement ou au nouveau taux maximum de l'échelle de traitement pour sa classe d'emplois, ne reçoit aucun correctif.

C) La personne salariée, dont le taux de traitement horaire est, le jour précédant la date de redressement des taux et échelles de traitement horaires, égal ou supérieur au taux unique de traitement ou au taux maximum de l'échelle de traitement en vigueur pour sa classe d'emplois et inférieur au nouveau taux unique de traitement ou au nouveau taux maximum de l'échelle de traitement pour sa classe d'emplois, voit son taux de traitement porté au niveau du nouveau taux unique de traitement ou du nouveau maximum de l'échelle de traitement pour sa classe d'emplois.

Toutefois, ce correctif est égal à la différence entre le taux de traitement corrigé et le taux applicable le jour précédant cette correction duquel est réduit le forfaitaire, le cas échéant, qui lui est versé à titre de personne salariée hors taux ou hors échelle.

3) Autres dispositions

A) Dans les 90 jours suivant l'entrée en vigueur de la présente annexe, la commission fournit au syndicat la liste des personnes salariées ayant quitté leur emploi depuis le 21 novembre 2001 ainsi que leur dernière adresse connue.

- B) La personne salariée, dont l'emploi a pris fin entre le 21 novembre 2001 et le paiement de la rétroactivité, peut faire une demande de paiement à la commission afin que le montant dû lui soit versé.

À la suite de la demande écrite de la personne salariée conformément à l'alinéa précédent, la commission verse le montant dû au plus tard le 30 avril 2007 ou dans les 30 jours de la demande, si cette demande est adressée après le 1^{er} avril 2007.

- C) Le montant dû à une personne salariée en vertu de la présente annexe est exigible, le cas échéant, par ses ayants droit.
- D) Les montants calculés, pour chacune des périodes visées en application de la présente annexe, portent intérêt légal conformément aux dispositions de la Loi sur l'équité salariale (L.R.Q., c. E-12.001). »

EN FOI DE QUOI, les parties ont signé à Montréal, ce 2^e jour du mois de mai 2007.

POUR LE COMITÉ PATRONAL DE
NÉGOCIATION POUR LES COMMISSIONS
SCOLAIRES ANGLOPHONES (CPNCA)


POUR LE SYNDICAT DES EMPLOYÉES ET
EMPLOYÉS PROFESSIONNELS-LES ET DE
BUREAU (SEPB-QUÉBEC) AFFILIÉ À LA
FÉDÉRATION DES TRAVAILLEURS ET
TRAVAILLEUSES DU QUÉBEC (FTQ)



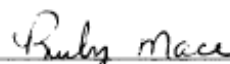
Bernard Huot
Président, CPNCA



Lise Audet
Présidente, CNSS



Alain Lavoie
Vice-président, CPNCA



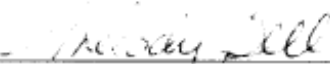
Ruby Mace
Négociatrice




Richard DuChemin
Négociateur, MELS



Jack Fitch
Négociateur



Melody Bell
Négociatrice, ACSAQ



Pierre Gagnon
Porte-parole

