

Accord en vertu de la clause 2-2.04

Le présent accord a pour objet d'amender
l'entente intervenue

entre

le Comité patronal de négociation pour les commissions scolaires anglophones
(CPNCA)

et

le Syndicat des employées et employés professionnels-les et de
bureau (SEPB-Québec) affilié à la Fédération des travailleurs et
travailleuses du Québec (FTQ) pour le compte des syndicats
représentant les personnes salariées de soutien des
commissions scolaires anglophones du Québec

Objet : - Remplacement de l'annexe I *Taux et échelles de traitement horaires*
- Modification à la convention collective 2010-2015 résultant des travaux du
Conseil du trésor sur le maintien de l'équité salariale par l'ajout de
l'annexe XXIV

69-8402 (1)

ATTENDU la conclusion des travaux relatifs au maintien de l'équité salariale effectués par le Secrétariat du Conseil du trésor, les taux et échelles de traitement horaires sont modifiés comme suit :

1- L'annexe I est remplacée par la suivante :

ANNEXE I TAUX ET ÉCHELLES DE TRAITEMENT HORAIRES¹

Section 1 Taux et échelles de traitement horaires pour les périodes :

- **du 2010-04-01 au 2011-03-31**
- **du 2011-04-01 au 2012-03-31**
- **du 2012-04-01 au 2013-03-31**
- **du 2013-04-01 au 2014-03-31**
- **à compter du 2014-04-01**

Section 2 Taux et échelles de traitement horaires découlant de l'application de la Loi sur l'équité salariale (L.R.Q., c. E-12.001) pour les périodes :

- **du 2010-04-01 au 2010-12-30**
- **du 2010-12-31 au 2011-03-31**
- **du 2011-04-01 au 2012-03-31**
- **du 2012-04-01 au 2013-03-31**
- **du 2013-04-01 au 2014-03-31**
- **à compter du 2014-04-01**

¹ Les taux et échelles de traitement horaires peuvent être majorés conformément au deuxième alinéa des clauses 6-3.04 à 6-3.06.

TAUX ET ÉCHELLES DE TRAITEMENT HORAIRES

INDEX

	Page
Section 1 TAUX ET ÉCHELLES DE TRAITEMENT HORAIRES	
1.1 CATÉGORIE DES EMPLOIS DE SOUTIEN TECHNIQUE ET PARATECHNIQUE	5
1.1.1 Sous-catégorie des emplois de soutien technique	5
Technicienne ou technicien de travail social	5
Technicienne ou technicien de travaux pratiques	5
Technicienne ou technicien en administration	6
Technicienne ou technicien en arts graphiques	6
Technicienne ou technicien en audiovisuel	7
Technicienne ou technicien en bâtiment	5
Technicienne ou technicien en documentation	7
Technicienne ou technicien en écriture braille	8
Technicienne ou technicien en éducation spécialisée	5
Technicienne ou technicien en électronique	5
Technicienne ou technicien en formation professionnelle	5
Technicienne ou technicien en gestion alimentaire	8
Technicienne ou technicien en informatique	9
Technicienne ou technicien en informatique, classe principale	9
Technicienne ou technicien en loisir	7
Technicienne ou technicien en organisation scolaire	9
Technicienne ou technicien en psychométrie	7
Technicienne ou technicien en service de garde	7
Technicienne ou technicien en transport scolaire	6
Technicienne-interprète ou technicien-interprète	10
1.1.2 Sous-catégorie des emplois de soutien paratechnique	11
Apparitrice ou appariteur	11
Éducatrice ou éducateur en service de garde	11
Éducatrice ou éducateur en service de garde, classe principale	11
Infirmière ou infirmier auxiliaire ou diplômée ou diplômé en soins de santé et soins d'assistance	12
Inspectrice ou inspecteur en transport scolaire	12
Opératrice ou opérateur en imprimerie	12
Opératrice ou opérateur en imprimerie, classe principale	13
Opératrice ou opérateur en informatique, classe I	13
Opératrice ou opérateur en informatique, classe principale	13
Relieuse ou relieur	13
1.2 CATÉGORIE DES EMPLOIS DE SOUTIEN ADMINISTRATIF	14
Acheteuse ou acheteur	14
Agente ou agent de bureau, classe I	14
Agente ou agent de bureau, classe principale	14
Magasinière ou magasinier, classe II	15
Magasinière ou magasinier, classe I	15
Magasinière ou magasinier, classe principale	15
Secrétaire	15
Secrétaire d'école ou de centre	16
Secrétaire de gestion	16
1.3 CATÉGORIE DES EMPLOIS DE SOUTIEN MANUEL	17
1.3.1 Sous-catégorie des emplois de soutien manuel qualifié	17
Apprentie ou apprenti de métiers	17
Ébéniste	17

Électricienne ou électricien	17
Électricienne ou électricien, classe principale	17
Maître mécanicienne ou maître mécanicien en tuyauterie	17
Mécanicienne ou mécanicien de machines fixes	17
Mécanicienne ou mécanicien, classe II	17
Mécanicienne ou mécanicien, classe I	17
Menuisière ou menuisier	17
Ouvrière ou ouvrier certifié d'entretien	17
Peintre	17
Serrurière ou serrurier	17
Soudeuse ou soudeur	17
Spécialiste en mécanique d'ajustage	17
Tuyauteuse ou tuyauteur	17
Vitrière-monteuse-mécanicienne ou vitrier-monteur-mécanicien	17
1.3.2 Sous-catégorie des emplois de soutien manuel d'entretien et de service	18
Aide-conductrice ou aide-conducteur de véhicules lourds	18
Aide de métiers	18
Buandière ou buandier	18
Concierge, classe II	18
Concierge, classe I	18
Concierge de nuit, classe II	18
Concierge de nuit, classe I	18
Conductrice ou conducteur de véhicules légers	18
Conductrice ou conducteur de véhicules lourds	18
Cuisinière ou cuisinier, classe III	18
Cuisinière ou cuisinier, classe II	18
Cuisinière ou cuisinier, classe I	18
Gardiennne ou gardien	18
Jardinière ou jardinier	18
Ouvrière ou ouvrier d'entretien, classe II	18
Ouvrière ou ouvrier d'entretien, classe I	18
Section 2 TAUX ET ÉCHELLES DE TRAITEMENT HORAIRES DÉCOULANT DE L'APPLICATION DE LA LOI SUR L'ÉQUITÉ SALARIALE (L.R.Q., C. E-12.001)	
2.1 CATÉGORIE DES EMPLOIS DE SOUTIEN TECHNIQUE ET PARATECHNIQUE	19
2.1.1 Sous-catégorie des emplois de soutien technique	19
Infirmière ou infirmier	19
2.1.2 Sous-catégorie des emplois de soutien paratechnique	19
Préposée ou préposé aux élèves handicapés	19
Surveillante-sauveteur ou surveillant-sauveteur	19
Surveillante ou surveillant d'élèves	19
2.2 CATÉGORIE DES EMPLOIS DE SOUTIEN ADMINISTRATIF	20
Agente ou agent de bureau, classe II	20
Auxiliaire de bureau	20
Opératrice ou opérateur en reprographie	20
Opératrice ou opérateur en reprographie, classe principale	20
2.3 CATÉGORIE DES EMPLOIS DE SOUTIEN MANUEL	21
2.3.2 Sous-catégorie des emplois de soutien manuel d'entretien et de service	21
Aide général de cuisine	21
Ouvrière ou ouvrier d'entretien, classe III	21

TAUX ET ÉCHELLES DE TRAITEMENT HORAIRES

Section 1 TAUX ET ÉCHELLES DE TRAITEMENT HORAIRES

1.1 CATÉGORIE DES EMPLOIS DE SOUTIEN TECHNIQUE ET PARATECHNIQUE

1.1.1 Sous-catégorie des emplois de soutien technique

Classes d'emplois : **Technicienne ou technicien de travail social**
Technicienne ou technicien en éducation spécialisée

Semaine : 35 heures

Échelon	Taux	Taux	Taux	Taux	Taux
	2010-04-01 au 2011-03-31	2011-04-01 au 2012-03-31	2012-04-01 au 2013-03-31	2013-04-01 au 2014-03-31	à compter du 2014-04-01
1	20,82 \$	20,98 \$	21,19 \$	21,56 \$	21,99 \$
2	21,45 \$	21,61 \$	21,83 \$	22,21 \$	22,65 \$
3	22,13 \$	22,30 \$	22,52 \$	22,91 \$	23,37 \$
4	22,82 \$	22,99 \$	23,22 \$	23,63 \$	24,10 \$
5	23,55 \$	23,73 \$	23,97 \$	24,39 \$	24,88 \$
6	24,24 \$	24,42 \$	24,66 \$	25,09 \$	25,59 \$
7	25,00 \$	25,19 \$	25,44 \$	25,89 \$	26,41 \$
8	25,77 \$	25,96 \$	26,22 \$	26,68 \$	27,21 \$
9	26,59 \$	26,79 \$	27,06 \$	27,53 \$	28,08 \$
10	27,38 \$	27,59 \$	27,87 \$	28,36 \$	28,93 \$
11	28,26 \$	28,47 \$	28,75 \$	29,25 \$	29,84 \$
12	29,15 \$	29,37 \$	29,66 \$	30,18 \$	30,78 \$

Classes d'emplois : **Technicienne ou technicien de travaux pratiques**
Technicienne ou technicien en bâtiment
Technicienne ou technicien en électronique
Technicienne ou technicien en formation professionnelle

Semaine : 35 heures

Échelon	Taux	Taux	Taux	Taux	Taux
	2010-04-01 au 2011-03-31	2011-04-01 au 2012-03-31	2012-04-01 au 2013-03-31	2013-04-01 au 2014-03-31	à compter du 2014-04-01
1	18,09 \$	18,23 \$	18,41 \$	18,73 \$	19,10 \$
2	18,64 \$	18,78 \$	18,97 \$	19,30 \$	19,69 \$
3	19,23 \$	19,37 \$	19,56 \$	19,90 \$	20,30 \$
4	19,83 \$	19,98 \$	20,18 \$	20,53 \$	20,94 \$
5	20,46 \$	20,61 \$	20,82 \$	21,18 \$	21,60 \$
6	21,06 \$	21,22 \$	21,43 \$	21,81 \$	22,25 \$
7	21,73 \$	21,89 \$	22,11 \$	22,50 \$	22,95 \$
8	22,40 \$	22,57 \$	22,80 \$	23,20 \$	23,66 \$
9	23,09 \$	23,26 \$	23,49 \$	23,90 \$	24,38 \$
10	23,81 \$	23,99 \$	24,23 \$	24,65 \$	25,14 \$
11	24,55 \$	24,73 \$	24,98 \$	25,42 \$	25,93 \$
12	25,31 \$	25,50 \$	25,76 \$	26,21 \$	26,73 \$

Classe d'emplois : **Technicienne ou technicien en administration**

Semaine : 35 heures

Échelon	Taux 2010-04-01 au 2011-03-31	Taux 2011-04-01 au 2012-03-31	Taux 2012-04-01 au 2013-03-31	Taux 2013-04-01 au 2014-03-31	Taux à compter du 2014-04-01
1	17,19 \$	17,32 \$	17,49 \$	17,80 \$	18,16 \$
2	17,75 \$	17,88 \$	18,06 \$	18,38 \$	18,75 \$
3	18,48 \$	18,62 \$	18,81 \$	19,14 \$	19,52 \$
4	19,12 \$	19,26 \$	19,45 \$	19,79 \$	20,19 \$
5	19,89 \$	20,04 \$	20,24 \$	20,59 \$	21,00 \$
6	20,57 \$	20,72 \$	20,93 \$	21,30 \$	21,73 \$
7	21,42 \$	21,58 \$	21,80 \$	22,18 \$	22,62 \$
8	22,20 \$	22,37 \$	22,59 \$	22,99 \$	23,45 \$
9	23,04 \$	23,21 \$	23,44 \$	23,85 \$	24,33 \$
10	23,91 \$	24,09 \$	24,33 \$	24,76 \$	25,26 \$
11	24,80 \$	24,99 \$	25,24 \$	25,68 \$	26,19 \$
12	25,75 \$	25,94 \$	26,20 \$	26,66 \$	27,19 \$

Classes d'emplois : **Technicienne ou technicien en arts graphiques**
Technicienne ou technicien en transport scolaire

Semaine : 35 heures

Échelon	Taux 2010-04-01 au 2011-03-31	Taux 2011-04-01 au 2012-03-31	Taux 2012-04-01 au 2013-03-31	Taux 2013-04-01 au 2014-03-31	Taux à compter du 2014-04-01
1	16,73 \$	16,86 \$	17,03 \$	17,33 \$	17,68 \$
2	17,29 \$	17,42 \$	17,59 \$	17,90 \$	18,26 \$
3	18,00 \$	18,14 \$	18,32 \$	18,64 \$	19,01 \$
4	18,63 \$	18,77 \$	18,96 \$	19,29 \$	19,68 \$
5	19,38 \$	19,53 \$	19,73 \$	20,08 \$	20,48 \$
6	20,05 \$	20,20 \$	20,40 \$	20,76 \$	21,18 \$
7	20,87 \$	21,03 \$	21,24 \$	21,61 \$	22,04 \$
8	21,64 \$	21,80 \$	22,02 \$	22,41 \$	22,86 \$
9	22,44 \$	22,61 \$	22,84 \$	23,24 \$	23,70 \$
10	23,29 \$	23,46 \$	23,69 \$	24,10 \$	24,58 \$
11	24,15 \$	24,33 \$	24,57 \$	25,00 \$	25,50 \$
12	25,09 \$	25,28 \$	25,53 \$	25,98 \$	26,50 \$

Classes d'emplois : **Technicienne ou technicien en audiovisuel**
Technicienne ou technicien en loisir

Semaine : 35 heures

Échelon	Taux 2010-04-01 au 2011-03-31	Taux 2011-04-01 au 2012-03-31	Taux 2012-04-01 au 2013-03-31	Taux 2013-04-01 au 2014-03-31	Taux à compter du 2014-04-01
1	16,42 \$	16,54 \$	16,71 \$	17,00 \$	17,34 \$
2	17,10 \$	17,23 \$	17,40 \$	17,70 \$	18,05 \$
3	17,66 \$	17,79 \$	17,97 \$	18,28 \$	18,65 \$
4	18,31 \$	18,45 \$	18,63 \$	18,96 \$	19,34 \$
5	18,97 \$	19,11 \$	19,30 \$	19,64 \$	20,03 \$
6	19,65 \$	19,80 \$	20,00 \$	20,35 \$	20,76 \$
7	20,33 \$	20,48 \$	20,68 \$	21,04 \$	21,46 \$
8	21,12 \$	21,28 \$	21,49 \$	21,87 \$	22,31 \$
9	21,93 \$	22,09 \$	22,31 \$	22,70 \$	23,15 \$
10	22,74 \$	22,91 \$	23,14 \$	23,54 \$	24,01 \$
11	23,53 \$	23,71 \$	23,95 \$	24,37 \$	24,86 \$
12	24,42 \$	24,60 \$	24,85 \$	25,28 \$	25,79 \$

Classes d'emplois : **Technicienne ou technicien en documentation**
Technicienne ou technicien en psychométrie
Technicienne ou technicien en service de garde

Semaine : 35 heures

Échelon	Taux 2010-04-01 au 2011-03-31	Taux 2011-04-01 au 2012-03-31	Taux 2012-04-01 au 2013-03-31	Taux 2013-04-01 au 2014-03-31	Taux à compter du 2014-04-01
1	17,34 \$	17,47 \$	17,64 \$	17,95 \$	18,31 \$
2	18,05 \$	18,19 \$	18,37 \$	18,69 \$	19,06 \$
3	18,64 \$	18,78 \$	18,97 \$	19,30 \$	19,69 \$
4	19,33 \$	19,47 \$	19,66 \$	20,00 \$	20,40 \$
5	20,03 \$	20,18 \$	20,38 \$	20,74 \$	21,15 \$
6	20,74 \$	20,90 \$	21,11 \$	21,48 \$	21,91 \$
7	21,45 \$	21,61 \$	21,83 \$	22,21 \$	22,65 \$
8	22,30 \$	22,47 \$	22,69 \$	23,09 \$	23,55 \$
9	23,15 \$	23,32 \$	23,55 \$	23,96 \$	24,44 \$
10	24,00 \$	24,18 \$	24,42 \$	24,85 \$	25,35 \$
11	24,86 \$	25,05 \$	25,30 \$	25,74 \$	26,25 \$
12	25,75 \$	25,94 \$	26,20 \$	26,66 \$	27,19 \$

Classe d'emplois : **Technicienne ou technicien en écriture braille**

Semaine : 35 heures

Échelon	Taux 2010-04-01 au 2011-03-31	Taux 2011-04-01 au 2012-03-31	Taux 2012-04-01 au 2013-03-31	Taux 2013-04-01 au 2014-03-31	Taux à compter du 2014-04-01
1	16,70 \$	16,83 \$	17,00 \$	17,30 \$	17,65 \$
2	17,38 \$	17,51 \$	17,69 \$	18,00 \$	18,36 \$
3	17,95 \$	18,08 \$	18,26 \$	18,58 \$	18,95 \$
4	18,62 \$	18,76 \$	18,95 \$	19,28 \$	19,67 \$
5	19,29 \$	19,43 \$	19,62 \$	19,96 \$	20,36 \$
6	19,98 \$	20,13 \$	20,33 \$	20,69 \$	21,10 \$
7	20,66 \$	20,81 \$	21,02 \$	21,39 \$	21,82 \$
8	21,47 \$	21,63 \$	21,85 \$	22,23 \$	22,67 \$
9	22,30 \$	22,47 \$	22,69 \$	23,09 \$	23,55 \$
10	23,13 \$	23,30 \$	23,53 \$	23,94 \$	24,42 \$
11	23,94 \$	24,12 \$	24,36 \$	24,79 \$	25,29 \$
12	24,83 \$	25,02 \$	25,27 \$	25,71 \$	26,22 \$

Classe d'emplois : **Technicienne ou technicien en gestion alimentaire**

Semaine : 35 heures

Échelon	Taux 2010-04-01 au 2011-03-31	Taux 2011-04-01 au 2012-03-31	Taux 2012-04-01 au 2013-03-31	Taux 2013-04-01 au 2014-03-31	Taux à compter du 2014-04-01
1	19,18 \$	19,32 \$	19,51 \$	19,85 \$	20,25 \$
2	19,78 \$	19,93 \$	20,13 \$	20,48 \$	20,89 \$
3	20,35 \$	20,50 \$	20,71 \$	21,07 \$	21,49 \$
4	20,89 \$	21,05 \$	21,26 \$	21,63 \$	22,06 \$
5	21,52 \$	21,68 \$	21,90 \$	22,28 \$	22,73 \$
6	22,16 \$	22,33 \$	22,55 \$	22,94 \$	23,40 \$
7	22,75 \$	22,92 \$	23,15 \$	23,56 \$	24,03 \$
8	23,37 \$	23,55 \$	23,79 \$	24,21 \$	24,69 \$
9	24,07 \$	24,25 \$	24,49 \$	24,92 \$	25,42 \$
10	24,72 \$	24,91 \$	25,16 \$	25,60 \$	26,11 \$
11	25,55 \$	25,74 \$	26,00 \$	26,46 \$	26,99 \$
12	26,23 \$	26,43 \$	26,69 \$	27,16 \$	27,70 \$

Classe d'emplois : **Technicienne ou technicien en informatique**

Semaine : 35 heures

Échelon	Taux 2010-04-01 au 2011-03-31	Taux 2011-04-01 au 2012-03-31	Taux 2012-04-01 au 2013-03-31	Taux 2013-04-01 au 2014-03-31	Taux à compter du 2014-04-01
1	18,91 \$	19,05 \$	19,24 \$	19,58 \$	19,97 \$
2	19,56 \$	19,71 \$	19,91 \$	20,26 \$	20,67 \$
3	20,16 \$	20,31 \$	20,51 \$	20,87 \$	21,29 \$
4	20,86 \$	21,02 \$	21,23 \$	21,60 \$	22,03 \$
5	21,53 \$	21,69 \$	21,91 \$	22,29 \$	22,74 \$
6	22,22 \$	22,39 \$	22,61 \$	23,01 \$	23,47 \$
7	22,93 \$	23,10 \$	23,33 \$	23,74 \$	24,21 \$
8	23,70 \$	23,88 \$	24,12 \$	24,54 \$	25,03 \$
9	24,49 \$	24,67 \$	24,92 \$	25,36 \$	25,87 \$
10	25,27 \$	25,46 \$	25,71 \$	26,16 \$	26,68 \$
11	26,10 \$	26,30 \$	26,56 \$	27,02 \$	27,56 \$
12	26,97 \$	27,17 \$	27,44 \$	27,92 \$	28,48 \$

Classe d'emplois : **Technicienne ou technicien en informatique, classe principale**

Semaine : 35 heures

Échelon	Taux 2010-04-01 au 2011-03-31	Taux 2011-04-01 au 2012-03-31	Taux 2012-04-01 au 2013-03-31	Taux 2013-04-01 au 2014-03-31	Taux à compter du 2014-04-01
1	22,62 \$	22,79 \$	23,02 \$	23,42 \$	23,89 \$
2	23,41 \$	23,59 \$	23,83 \$	24,25 \$	24,74 \$
3	24,15 \$	24,33 \$	24,57 \$	25,00 \$	25,50 \$
4	25,01 \$	25,20 \$	25,45 \$	25,90 \$	26,42 \$
5	25,86 \$	26,05 \$	26,31 \$	26,77 \$	27,31 \$
6	26,71 \$	26,91 \$	27,18 \$	27,66 \$	28,21 \$
7	27,72 \$	27,93 \$	28,21 \$	28,70 \$	29,27 \$
8	28,69 \$	28,91 \$	29,20 \$	29,71 \$	30,30 \$
9	29,71 \$	29,93 \$	30,23 \$	30,76 \$	31,38 \$

Classe d'emplois : **Technicienne ou technicien en organisation scolaire**

Semaine : 35 heures

Échelon	Taux 2010-04-01 au 2011-03-31	Taux 2011-04-01 au 2012-03-31	Taux 2012-04-01 au 2013-03-31	Taux 2013-04-01 au 2014-03-31	Taux à compter du 2014-04-01
1	18,75 \$	18,89 \$	19,08 \$	19,41 \$	19,80 \$
2	19,33 \$	19,47 \$	19,66 \$	20,00 \$	20,40 \$
3	19,93 \$	20,08 \$	20,28 \$	20,63 \$	21,04 \$
4	20,55 \$	20,70 \$	20,91 \$	21,28 \$	21,71 \$
5	21,22 \$	21,38 \$	21,59 \$	21,97 \$	22,41 \$
6	21,84 \$	22,00 \$	22,22 \$	22,61 \$	23,06 \$
7	22,52 \$	22,69 \$	22,92 \$	23,32 \$	23,79 \$
8	23,24 \$	23,41 \$	23,64 \$	24,05 \$	24,53 \$
9	23,96 \$	24,14 \$	24,38 \$	24,81 \$	25,31 \$
10	24,66 \$	24,84 \$	25,09 \$	25,53 \$	26,04 \$
11	25,48 \$	25,67 \$	25,93 \$	26,38 \$	26,91 \$
12	26,23 \$	26,43 \$	26,69 \$	27,16 \$	27,70 \$

Classe d'emplois : **Technicienne-interprète ou technicien-interprète**

Semaine : 35 heures

Échelon	Taux 2010-04-01 au 2011-03-31	Taux 2011-04-01 au 2012-03-31	Taux 2012-04-01 au 2013-03-31	Taux 2013-04-01 au 2014-03-31	Taux à compter du 2014-04-01
1	19,50 \$	19,65 \$	19,85 \$	20,20 \$	20,60 \$
2	20,15 \$	20,30 \$	20,50 \$	20,86 \$	21,28 \$
3	20,78 \$	20,94 \$	21,15 \$	21,52 \$	21,95 \$
4	21,50 \$	21,66 \$	21,88 \$	22,26 \$	22,71 \$
5	22,19 \$	22,36 \$	22,58 \$	22,98 \$	23,44 \$
6	22,88 \$	23,05 \$	23,28 \$	23,69 \$	24,16 \$
7	23,63 \$	23,81 \$	24,05 \$	24,47 \$	24,96 \$
8	24,43 \$	24,61 \$	24,86 \$	25,30 \$	25,81 \$
9	25,21 \$	25,40 \$	25,65 \$	26,10 \$	26,62 \$
10	26,05 \$	26,25 \$	26,51 \$	26,97 \$	27,51 \$
11	26,87 \$	27,07 \$	27,34 \$	27,82 \$	28,38 \$
12	27,77 \$	27,98 \$	28,26 \$	28,75 \$	29,33 \$

1.1.2 Sous-catégorie des emplois de soutien paratechnique

Classe d'emplois : **Apparitrice ou appariteur**

Semaine : 35 heures

Échelon	Taux 2010-04-01 au 2011-03-31	Taux 2011-04-01 au 2012-03-31	Taux 2012-04-01 au 2013-03-31	Taux 2013-04-01 au 2014-03-31	Taux à compter du 2014-04-01
1	15,48 \$	15,60 \$	15,76 \$	16,04 \$	16,36 \$
2	15,86 \$	15,98 \$	16,14 \$	16,42 \$	16,75 \$
3	16,22 \$	16,34 \$	16,50 \$	16,79 \$	17,13 \$
4	16,61 \$	16,73 \$	16,90 \$	17,20 \$	17,54 \$
5	16,99 \$	17,12 \$	17,29 \$	17,59 \$	17,94 \$

Classe d'emplois : **Éducatrice ou éducateur en service de garde**

Semaine : 35 heures

Échelon	Taux 2010-04-01 au 2011-03-31	Taux 2011-04-01 au 2012-03-31	Taux 2012-04-01 au 2013-03-31	Taux 2013-04-01 au 2014-03-31	Taux à compter du 2014-04-01
1	17,18 \$	17,31 \$	17,48 \$	17,79 \$	18,15 \$
2	17,78 \$	17,91 \$	18,09 \$	18,41 \$	18,78 \$
3	18,40 \$	18,54 \$	18,73 \$	19,06 \$	19,44 \$
4	19,02 \$	19,16 \$	19,35 \$	19,69 \$	20,08 \$
5	19,65 \$	19,80 \$	20,00 \$	20,35 \$	20,76 \$
6	20,35 \$	20,50 \$	20,71 \$	21,07 \$	21,49 \$
7	21,03 \$	21,19 \$	21,40 \$	21,77 \$	22,21 \$

Classe d'emplois : **Éducatrice ou éducateur en service de garde, classe principale**

Semaine : 35 heures

Échelon	Taux 2011-07-01 au 2012-03-31	Taux 2012-04-01 au 2013-03-31	Taux 2013-04-01 au 2014-03-31	Taux à compter du 2014-04-01
1	20,61 \$	20,82 \$	21,18 \$	21,60 \$
2	21,22 \$	21,43 \$	21,81 \$	22,25 \$
3	21,86 \$	22,08 \$	22,47 \$	22,92 \$
4	22,52 \$	22,75 \$	23,15 \$	23,61 \$
5	23,17 \$	23,40 \$	23,81 \$	24,29 \$

Classe d'emplois : **Infirmière ou infirmier auxiliaire ou diplômée ou diplômé en soins de santé et soins d'assistance**

Semaine : 35 heures

Échelon	Taux 2010-04-01 au 2011-03-31	Taux 2011-04-01 au 2012-03-31	Taux 2012-04-01 au 2013-03-31	Taux 2013-04-01 au 2014-03-31	Taux à compter du 2014-04-01
1	15,72 \$	15,84 \$	16,00 \$	16,28 \$	16,61 \$
2	16,17 \$	16,29 \$	16,45 \$	16,74 \$	17,07 \$
3	16,70 \$	16,83 \$	17,00 \$	17,30 \$	17,65 \$
4	17,29 \$	17,42 \$	17,59 \$	17,90 \$	18,26 \$
5	17,79 \$	17,92 \$	18,10 \$	18,42 \$	18,79 \$
6	18,35 \$	18,49 \$	18,67 \$	19,00 \$	19,38 \$
7	18,98 \$	19,12 \$	19,31 \$	19,65 \$	20,04 \$
8	19,61 \$	19,76 \$	19,96 \$	20,31 \$	20,72 \$
9	20,28 \$	20,43 \$	20,63 \$	20,99 \$	21,41 \$
10	21,03 \$	21,19 \$	21,40 \$	21,77 \$	22,21 \$

Classe d'emplois : **Inspectrice ou inspecteur en transport scolaire**

Semaine : 35 heures

Échelon	Taux 2010-04-01 au 2011-03-31	Taux 2011-04-01 au 2012-03-31	Taux 2012-04-01 au 2013-03-31	Taux 2013-04-01 au 2014-03-31	Taux à compter du 2014-04-01
1	16,30 \$	16,42 \$	16,58 \$	16,87 \$	17,21 \$
2	16,80 \$	16,93 \$	17,10 \$	17,40 \$	17,75 \$
3	17,28 \$	17,41 \$	17,58 \$	17,89 \$	18,25 \$
4	17,81 \$	17,94 \$	18,12 \$	18,44 \$	18,81 \$
5	18,34 \$	18,48 \$	18,66 \$	18,99 \$	19,37 \$
6	18,89 \$	19,03 \$	19,22 \$	19,56 \$	19,95 \$
7	19,47 \$	19,62 \$	19,82 \$	20,17 \$	20,57 \$
8	20,03 \$	20,18 \$	20,38 \$	20,74 \$	21,15 \$
9	20,62 \$	20,77 \$	20,98 \$	21,35 \$	21,78 \$

Classe d'emplois : **Opératrice ou opérateur en imprimerie**

Semaine : 35 heures

Échelon	Taux 2010-04-01 au 2011-03-31	Taux 2011-04-01 au 2012-03-31	Taux 2012-04-01 au 2013-03-31	Taux 2013-04-01 au 2014-03-31	Taux à compter du 2014-04-01
1	15,48 \$	15,60 \$	15,76 \$	16,04 \$	16,36 \$
2	15,99 \$	16,11 \$	16,27 \$	16,55 \$	16,88 \$
3	16,45 \$	16,57 \$	16,74 \$	17,03 \$	17,37 \$
4	17,07 \$	17,20 \$	17,37 \$	17,67 \$	18,02 \$
5	17,54 \$	17,67 \$	17,85 \$	18,16 \$	18,52 \$
6	18,09 \$	18,23 \$	18,41 \$	18,73 \$	19,10 \$
7	18,63 \$	18,77 \$	18,96 \$	19,29 \$	19,68 \$

Classe d'emplois : **Opératrice ou opérateur en imprimerie, classe principale**

Semaine : 35 heures

Échelon	Taux 2010-04-01 au 2011-03-31	Taux 2011-04-01 au 2012-03-31	Taux 2012-04-01 au 2013-03-31	Taux 2013-04-01 au 2014-03-31	Taux à compter du 2014-04-01
1	18,09 \$	18,23 \$	18,41 \$	18,73 \$	19,10 \$
2	18,66 \$	18,80 \$	18,99 \$	19,32 \$	19,71 \$
3	19,23 \$	19,37 \$	19,56 \$	19,90 \$	20,30 \$
4	19,86 \$	20,01 \$	20,21 \$	20,56 \$	20,97 \$
5	20,49 \$	20,64 \$	20,85 \$	21,21 \$	21,63 \$

Classe d'emplois : **Opératrice ou opérateur en informatique, classe I**

Semaine : 35 heures

Échelon	Taux 2010-04-01 au 2011-03-31	Taux 2011-04-01 au 2012-03-31	Taux 2012-04-01 au 2013-03-31	Taux 2013-04-01 au 2014-03-31	Taux à compter du 2014-04-01
1	17,21 \$	17,34 \$	17,51 \$	17,82 \$	18,18 \$
2	17,81 \$	17,94 \$	18,12 \$	18,44 \$	18,81 \$
3	18,46 \$	18,60 \$	18,79 \$	19,12 \$	19,50 \$
4	19,17 \$	19,31 \$	19,50 \$	19,84 \$	20,24 \$
5	19,87 \$	20,02 \$	20,22 \$	20,57 \$	20,98 \$
6	20,59 \$	20,74 \$	20,95 \$	21,32 \$	21,75 \$

Classe d'emplois : **Opératrice ou opérateur en informatique, classe principale**

Semaine : 35 heures

Échelon	Taux 2010-04-01 au 2011-03-31	Taux 2011-04-01 au 2012-03-31	Taux 2012-04-01 au 2013-03-31	Taux 2013-04-01 au 2014-03-31	Taux à compter du 2014-04-01
1	20,59 \$	20,74 \$	20,95 \$	21,32 \$	21,75 \$
2	21,31 \$	21,47 \$	21,68 \$	22,06 \$	22,50 \$
3	22,04 \$	22,21 \$	22,43 \$	22,82 \$	23,28 \$
4	22,75 \$	22,92 \$	23,15 \$	23,56 \$	24,03 \$
5	23,52 \$	23,70 \$	23,94 \$	24,36 \$	24,85 \$
6	24,32 \$	24,50 \$	24,75 \$	25,18 \$	25,68 \$
7	25,14 \$	25,33 \$	25,58 \$	26,03 \$	26,55 \$

Classe d'emplois : **Relieuse ou relieur**

Semaine : 35 heures

Taux 2010-04-01 au 2011-03-31	Taux 2011-04-01 au 2012-03-31	Taux 2012-04-01 au 2013-03-31	Taux 2013-04-01 au 2014-03-31	Taux à compter du 2014-04-01
19,38 \$	19,53 \$	19,73 \$	20,08 \$	20,48 \$

1.2 CATÉGORIE DES EMPLOIS DE SOUTIEN ADMINISTRATIFClasse d'emplois : **Acheteuse ou acheteur**

Semaine : 35 heures

Échelon	Taux 2010-04-01 au 2011-03-31	Taux 2011-04-01 au 2012-03-31	Taux 2012-04-01 au 2013-03-31	Taux 2013-04-01 au 2014-03-31	Taux à compter du 2014-04-01
1	19,38 \$	19,53 \$	19,73 \$	20,08 \$	20,48 \$
2	19,94 \$	20,09 \$	20,29 \$	20,65 \$	21,06 \$
3	20,58 \$	20,73 \$	20,94 \$	21,31 \$	21,74 \$
4	21,29 \$	21,45 \$	21,66 \$	22,04 \$	22,48 \$
5	21,93 \$	22,09 \$	22,31 \$	22,70 \$	23,15 \$
6	22,53 \$	22,70 \$	22,93 \$	23,33 \$	23,80 \$

Classe d'emplois : **Agente ou agent de bureau, classe I**

Semaine : 35 heures

Échelon	Taux 2010-04-01 au 2011-03-31	Taux 2011-04-01 au 2012-03-31	Taux 2012-04-01 au 2013-03-31	Taux 2013-04-01 au 2014-03-31	Taux à compter du 2014-04-01
1	17,63 \$	17,76 \$	17,94 \$	18,25 \$	18,62 \$
2	18,23 \$	18,37 \$	18,55 \$	18,87 \$	19,25 \$
3	18,82 \$	18,96 \$	19,15 \$	19,49 \$	19,88 \$
4	19,50 \$	19,65 \$	19,85 \$	20,20 \$	20,60 \$
5	20,15 \$	20,30 \$	20,50 \$	20,86 \$	21,28 \$

Classe d'emplois : **Agente ou agent de bureau, classe principale**

Semaine : 35 heures

Échelon	Taux 2010-04-01 au 2011-03-31	Taux 2011-04-01 au 2012-03-31	Taux 2012-04-01 au 2013-03-31	Taux 2013-04-01 au 2014-03-31	Taux à compter du 2014-04-01
1	19,78 \$	19,93 \$	20,13 \$	20,48 \$	20,89 \$
2	20,36 \$	20,51 \$	20,72 \$	21,08 \$	21,50 \$
3	21,01 \$	21,17 \$	21,38 \$	21,75 \$	22,19 \$
4	21,74 \$	21,90 \$	22,12 \$	22,51 \$	22,96 \$
5	22,39 \$	22,56 \$	22,79 \$	23,19 \$	23,65 \$
6	23,00 \$	23,17 \$	23,40 \$	23,81 \$	24,29 \$

Classe d'emplois : **Magasinière ou magasinier, classe II**

Semaine : 35 heures

Échelon	Taux 2010-04-01 au 2011-03-31	Taux 2011-04-01 au 2012-03-31	Taux 2012-04-01 au 2013-03-31	Taux 2013-04-01 au 2014-03-31	Taux à compter du 2014-04-01
1	15,48 \$	15,60 \$	15,76 \$	16,04 \$	16,36 \$
2	15,86 \$	15,98 \$	16,14 \$	16,42 \$	16,75 \$
3	16,22 \$	16,34 \$	16,50 \$	16,79 \$	17,13 \$
4	16,61 \$	16,73 \$	16,90 \$	17,20 \$	17,54 \$

Classe d'emplois : **Magasinière ou magasinier, classe I**

Semaine : 35 heures

Échelon	Taux 2010-04-01 au 2011-03-31	Taux 2011-04-01 au 2012-03-31	Taux 2012-04-01 au 2013-03-31	Taux 2013-04-01 au 2014-03-31	Taux à compter du 2014-04-01
1	16,87 \$	17,00 \$	17,17 \$	17,47 \$	17,82 \$
2	17,46 \$	17,59 \$	17,77 \$	18,08 \$	18,44 \$
3	18,05 \$	18,19 \$	18,37 \$	18,69 \$	19,06 \$
4	18,63 \$	18,77 \$	18,96 \$	19,29 \$	19,68 \$
5	19,26 \$	19,40 \$	19,59 \$	19,93 \$	20,33 \$

Classe d'emplois : **Magasinière ou magasinier, classe principale**

Semaine : 35 heures

Échelon	Taux 2010-04-01 au 2011-03-31	Taux 2011-04-01 au 2012-03-31	Taux 2012-04-01 au 2013-03-31	Taux 2013-04-01 au 2014-03-31	Taux à compter du 2014-04-01
1	19,23 \$	19,37 \$	19,56 \$	19,90 \$	20,30 \$
2	19,92 \$	20,07 \$	20,27 \$	20,62 \$	21,03 \$
3	20,58 \$	20,73 \$	20,94 \$	21,31 \$	21,74 \$
4	21,29 \$	21,45 \$	21,66 \$	22,04 \$	22,48 \$
5	21,94 \$	22,10 \$	22,32 \$	22,71 \$	23,16 \$
6	22,68 \$	22,85 \$	23,08 \$	23,48 \$	23,95 \$
7	23,45 \$	23,63 \$	23,87 \$	24,29 \$	24,78 \$

Classe d'emplois : **Secrétaire**

Semaine : 35 heures

Échelon	Taux 2010-04-01 au 2011-03-31	Taux 2011-04-01 au 2012-03-31	Taux 2012-04-01 au 2013-03-31	Taux 2013-04-01 au 2014-03-31	Taux à compter du 2014-04-01
1	16,72 \$	16,85 \$	17,02 \$	17,32 \$	17,67 \$
2	17,23 \$	17,36 \$	17,53 \$	17,84 \$	18,20 \$
3	17,71 \$	17,84 \$	18,02 \$	18,34 \$	18,71 \$
4	18,27 \$	18,41 \$	18,59 \$	18,92 \$	19,30 \$
5	18,80 \$	18,94 \$	19,13 \$	19,46 \$	19,85 \$
6	19,35 \$	19,50 \$	19,70 \$	20,04 \$	20,44 \$

Classe d'emplois : **Secrétaire d'école ou de centre**

Semaine : 35 heures

Échelon	Taux 2010-04-01 au 2011-03-31	Taux 2011-04-01 au 2012-03-31	Taux 2012-04-01 au 2013-03-31	Taux 2013-04-01 au 2014-03-31	Taux à compter du 2014-04-01
1	17,63 \$	17,76 \$	17,94 \$	18,25 \$	18,62 \$
2	18,17 \$	18,31 \$	18,49 \$	18,81 \$	19,19 \$
3	18,72 \$	18,86 \$	19,05 \$	19,38 \$	19,77 \$
4	19,28 \$	19,42 \$	19,61 \$	19,95 \$	20,35 \$
5	19,87 \$	20,02 \$	20,22 \$	20,57 \$	20,98 \$
6	20,44 \$	20,59 \$	20,80 \$	21,16 \$	21,58 \$
7	21,04 \$	21,20 \$	21,41 \$	21,78 \$	22,22 \$

Classe d'emplois : **Secrétaire de gestion**

Semaine : 35 heures

Échelon	Taux 2010-04-01 au 2011-03-31	Taux 2011-04-01 au 2012-03-31	Taux 2012-04-01 au 2013-03-31	Taux 2013-04-01 au 2014-03-31	Taux à compter du 2014-04-01
1	19,21 \$	19,35 \$	19,54 \$	19,88 \$	20,28 \$
2	19,80 \$	19,95 \$	20,15 \$	20,50 \$	20,91 \$
3	20,41 \$	20,56 \$	20,77 \$	21,13 \$	21,55 \$
4	21,03 \$	21,19 \$	21,40 \$	21,77 \$	22,21 \$

1.3 CATÉGORIE DES EMPLOIS DE SOUTIEN MANUEL

1.3.1 Sous-catégorie des emplois de soutien manuel qualifié

Semaine : 38,75 heures

Classes d'emplois	Taux 2010-04-01 au 2011-03-31	Taux 2011-04-01 au 2012-03-31	Taux 2012-04-01 au 2013-03-31	Taux 2013-04-01 au 2014-03-31	Taux à compter du 2014-04-01
Apprentie ou apprenti de métiers					
1 ^{re} année	15,40 \$	15,52 \$	15,68 \$	15,95 \$	16,27 \$
2 ^e année	15,89 \$	16,01 \$	16,17 \$	16,45 \$	16,78 \$
3 ^e année	16,43 \$	16,55 \$	16,72 \$	17,01 \$	17,35 \$
4 ^e année	16,99 \$	17,12 \$	17,29 \$	17,59 \$	17,94 \$
Ébéniste	21,56 \$	21,72 \$	21,94 \$	22,32 \$	22,77 \$
Électricienne ou électricien	21,56 \$	21,72 \$	21,94 \$	22,32 \$	22,77 \$
Électricienne ou électricien, classe principale	22,92 \$	23,09 \$	23,32 \$	23,73 \$	24,20 \$
Maître mécanicienne ou maître mécanicien en tuyauterie	22,92 \$	23,09 \$	23,32 \$	23,73 \$	24,20 \$
Mécanicienne ou mécanicien de machines fixes					
Classe 4	17,90 \$	18,03 \$	18,21 \$	18,53 \$	18,90 \$
Classe 3	19,83 \$	19,98 \$	20,18 \$	20,53 \$	20,94 \$
Classe 2	21,80 \$	21,96 \$	22,18 \$	22,57 \$	23,02 \$
Classe 1	22,49 \$	22,66 \$	22,89 \$	23,29 \$	23,76 \$
Mécanicienne ou mécanicien, classe II	20,05 \$	20,20 \$	20,40 \$	20,76 \$	21,18 \$
Mécanicienne ou mécanicien, classe I	21,56 \$	21,72 \$	21,94 \$	22,32 \$	22,77 \$
Menuisière ou menuisier	20,62 \$	20,77 \$	20,98 \$	21,35 \$	21,78 \$
Ouvrière ou ouvrier certifié d'entretien	20,62 \$	20,77 \$	20,98 \$	21,35 \$	21,78 \$
Peintre	19,13 \$	19,27 \$	19,46 \$	19,80 \$	20,20 \$
Serrurière ou serrurier	19,62 \$	19,77 \$	19,97 \$	20,32 \$	20,73 \$
Soudeuse ou soudeur	21,56 \$	21,72 \$	21,94 \$	22,32 \$	22,77 \$
Spécialiste en mécanique d'ajustage	21,56 \$	21,72 \$	21,94 \$	22,32 \$	22,77 \$
Tuyauteuse ou tuyauteur	21,56 \$	21,72 \$	21,94 \$	22,32 \$	22,77 \$
Vitrière-monteuse-mécanicienne ou vitrier-monteur-mécanicien	19,83 \$	19,98 \$	20,18 \$	20,53 \$	20,94 \$

1.3.2 Sous-catégorie des emplois de soutien manuel d'entretien et de service

Semaine : 38,75 heures

Classes d'emplois	Taux 2010-04-01 au 2011-03-31	Taux 2011-04-01 au 2012-03-31	Taux 2012-04-01 au 2013-03-31	Taux 2013-04-01 au 2014-03-31	Taux à compter du 2014-04-01
Aide-conductrice ou aide-conducteur de véhicules lourds	16,61 \$	16,73 \$	16,90 \$	17,20 \$	17,54 \$
Aide de métiers	16,99 \$	17,12 \$	17,29 \$	17,59 \$	17,94 \$
Buandière ou buandier	16,40 \$	16,52 \$	16,69 \$	16,98 \$	17,32 \$
Concierge, classe II	17,71 \$	17,84 \$	18,02 \$	18,34 \$	18,71 \$
Concierge, classe I	19,51 \$	19,66 \$	19,86 \$	20,21 \$	20,61 \$
Concierge de nuit, classe II	17,26 \$	17,39 \$	17,56 \$	17,87 \$	18,23 \$
Concierge de nuit, classe I	18,79 \$	18,93 \$	19,12 \$	19,45 \$	19,84 \$
Conductrice ou conducteur de véhicules légers	16,61 \$	16,73 \$	16,90 \$	17,20 \$	17,54 \$
Conductrice ou conducteur de véhicules lourds	18,97 \$	19,11 \$	19,30 \$	19,64 \$	20,03 \$
Cuisinière ou cuisinier, classe III	18,95 \$	19,09 \$	19,28 \$	19,62 \$	20,01 \$
Cuisinière ou cuisinier, classe II	19,83 \$	19,98 \$	20,18 \$	20,53 \$	20,94 \$
Cuisinière ou cuisinier, classe I	20,62 \$	20,77 \$	20,98 \$	21,35 \$	21,78 \$
Gardiennne ou gardien	15,86 \$	15,98 \$	16,14 \$	16,42 \$	16,75 \$
Jardinière ou jardinier	17,90 \$	18,03 \$	18,21 \$	18,53 \$	18,90 \$
Ouvrière ou ouvrier d'entretien, classe II	16,22 \$	16,34 \$	16,50 \$	16,79 \$	17,13 \$
Ouvrière ou ouvrier d'entretien, classe I (poseuse ou poseur de vitres, poseuse ou poseur de tuiles, sableuse ou sableur)	17,71 \$	17,84 \$	18,02 \$	18,34 \$	18,71 \$

Section 2 TAUX ET ÉCHELLES DE TRAITEMENT HORAIRES DÉCOULANT DE L'APPLICATION DE LA LOI SUR L'ÉQUITÉ SALARIALE (L.R.Q., c. E-12.001)

2.1 CATÉGORIE DES EMPLOIS DE SOUTIEN TECHNIQUE ET PARATECHNIQUE

2.1.1 Sous-catégorie des emplois de soutien technique

Classe d'emplois : **Infirmière ou infirmier**

Semaine : 35 heures

Échelon	Taux 2010-04-01 au 2010-12-30	Taux 2010-12-31 au 2011-03-31	Taux 2011-04-01 au 2012-03-31	Taux 2012-04-01 au 2013-03-31	Taux 2013-04-01 au 2014-03-31	Taux à compter du 2014-04-01
1	21,52 \$	21,53 \$	21,69 \$	21,91 \$	22,29 \$	22,74 \$
2	22,30 \$	22,31 \$	22,48 \$	22,70 \$	23,10 \$	23,56 \$
3	23,14 \$	23,15 \$	23,32 \$	23,55 \$	23,96 \$	24,44 \$
4	23,98 \$	23,99 \$	24,17 \$	24,41 \$	24,84 \$	25,34 \$
5	24,88 \$	24,89 \$	25,08 \$	25,33 \$	25,77 \$	26,29 \$
6	25,77 \$	25,79 \$	25,98 \$	26,24 \$	26,70 \$	27,23 \$
7	26,73 \$	26,75 \$	26,95 \$	27,22 \$	27,70 \$	28,25 \$
8	27,72 \$	27,74 \$	27,95 \$	28,23 \$	28,72 \$	29,29 \$
9	28,74 \$	28,76 \$	28,98 \$	29,27 \$	29,78 \$	30,38 \$
10	29,81 \$	29,83 \$	30,05 \$	30,35 \$	30,88 \$	31,50 \$
11	30,91 \$	30,93 \$	31,16 \$	31,47 \$	32,02 \$	32,66 \$
12	32,05 \$	32,07 \$	32,31 \$	32,63 \$	33,20 \$	33,86 \$

2.1.2 Sous-catégorie des emplois de soutien paratechnique

Classes d'emplois : **Préposée ou préposé aux élèves handicapés
Surveillante-sauveteur ou surveillant-sauveteur**

Semaine : 35 heures

Échelon	Taux 2010-04-01 au 2010-12-30	Taux 2010-12-31 au 2011-03-31	Taux 2011-04-01 au 2012-03-31	Taux 2012-04-01 au 2013-03-31	Taux 2013-04-01 au 2014-03-31	Taux à compter du 2014-04-01
1	16,07 \$	16,10 \$	16,22 \$	16,38 \$	16,67 \$	17,00 \$
2	16,54 \$	16,57 \$	16,69 \$	16,86 \$	17,16 \$	17,50 \$
3	17,01 \$	17,04 \$	17,17 \$	17,34 \$	17,64 \$	17,99 \$
4	17,57 \$	17,60 \$	17,73 \$	17,91 \$	18,22 \$	18,58 \$
5	18,07 \$	18,10 \$	18,24 \$	18,42 \$	18,74 \$	19,11 \$
6	18,59 \$	18,62 \$	18,76 \$	18,95 \$	19,28 \$	19,67 \$

Classe d'emplois : **Surveillante ou surveillant d'élèves**

Semaine : 35 heures

Échelon	Taux 2010-04-01 au 2010-12-30	Taux 2010-12-31 au 2011-03-31	Taux 2011-04-01 au 2012-03-31	Taux 2012-04-01 au 2013-03-31	Taux 2013-04-01 au 2014-03-31	Taux à compter du 2014-04-01
1	16,93 \$	17,59 \$	17,72 \$	17,90 \$	18,21 \$	18,57 \$
2	17,35 \$	18,02 \$	18,16 \$	18,34 \$	18,66 \$	19,03 \$
3	17,75 \$	18,44 \$	18,58 \$	18,77 \$	19,10 \$	19,48 \$
4	18,16 \$	18,86 \$	19,00 \$	19,19 \$	19,53 \$	19,92 \$
5	18,59 \$	19,31 \$	19,45 \$	19,64 \$	19,98 \$	20,38 \$

2.2 CATÉGORIE DES EMPLOIS DE SOUTIEN ADMINISTRATIFClasse d'emplois : **Agente ou agent de bureau, classe II**

Semaine : 35 heures

Échelon	Taux	Taux	Taux	Taux	Taux	Taux
	2010-04-01 au 2010-12-30	2010-12-31 au 2011-03-31	2011-04-01 au 2012-03-31	2012-04-01 au 2013-03-31	2013-04-01 au 2014-03-31	à compter du 2014-04-01
1	16,69 \$	16,79 \$	16,92 \$	17,09 \$	17,39 \$	17,74 \$
2	17,10 \$	17,20 \$	17,33 \$	17,50 \$	17,81 \$	18,17 \$
3	17,48 \$	17,59 \$	17,72 \$	17,90 \$	18,21 \$	18,57 \$
4	17,90 \$	18,01 \$	18,15 \$	18,33 \$	18,65 \$	19,02 \$

Classe d'emplois : **Auxiliaire de bureau**

Semaine : 35 heures

Échelon	Taux	Taux	Taux	Taux	Taux	Taux
	2010-04-01 au 2010-12-30	2010-12-31 au 2011-03-31	2011-04-01 au 2012-03-31	2012-04-01 au 2013-03-31	2013-04-01 au 2014-03-31	à compter du 2014-04-01
	16,25 \$	17,00 \$	17,13 \$	17,30 \$	17,60 \$	17,95 \$

Classe d'emplois : **Opératrice ou opérateur en reprographie**

Semaine : 35 heures

Échelon	Taux	Taux	Taux	Taux	Taux	Taux
	2010-04-01 au 2010-12-30	2010-12-31 au 2011-03-31	2011-04-01 au 2012-03-31	2012-04-01 au 2013-03-31	2013-04-01 au 2014-03-31	à compter du 2014-04-01
1	15,48 \$	17,35 \$	17,48 \$	17,65 \$	17,96 \$	18,32 \$
2	15,86 \$	17,78 \$	17,91 \$	18,09 \$	18,41 \$	18,78 \$
3	16,22 \$	18,18 \$	18,32 \$	18,50 \$	18,82 \$	19,20 \$
4	16,61 \$	18,62 \$	18,76 \$	18,95 \$	19,28 \$	19,67 \$

Classe d'emplois : **Opératrice ou opérateur en reprographie, classe principale**

Semaine : 35 heures

Échelon	Taux	Taux	Taux	Taux	Taux	Taux
	2010-04-01 au 2010-12-30	2010-12-31 au 2011-03-31	2011-04-01 au 2012-03-31	2012-04-01 au 2013-03-31	2013-04-01 au 2014-03-31	à compter du 2014-04-01
1	15,48 \$	17,07 \$	17,20 \$	17,37 \$	17,67 \$	18,02 \$
2	16,02 \$	17,67 \$	17,80 \$	17,98 \$	18,29 \$	18,66 \$
3	16,59 \$	18,30 \$	18,44 \$	18,62 \$	18,95 \$	19,33 \$
4	17,16 \$	18,92 \$	19,06 \$	19,25 \$	19,59 \$	19,98 \$
5	17,73 \$	19,55 \$	19,70 \$	19,90 \$	20,25 \$	20,66 \$
6	18,34 \$	20,23 \$	20,38 \$	20,58 \$	20,94 \$	21,36 \$
7	18,97 \$	20,92 \$	21,08 \$	21,29 \$	21,66 \$	22,09 \$

2.3 CATÉGORIE DES EMPLOIS DE SOUTIEN MANUEL

2.3.2 Sous-catégorie des emplois de soutien manuel d'entretien et de service

Semaine : 38,75 heures

Classes d'emplois	Taux	Taux	Taux	Taux	Taux	Taux
	2010-04-01 au 2010-12-30	2010-12-31 au 2011-03-31	2011-04-01 au 2012-03-31	2012-04-01 au 2013-03-31	2013-04-01 au 2014-03-31	à compter du 2014-04-01
Aide général de cuisine	16,72 \$	17,00 \$	17,13 \$	17,30 \$	17,60 \$	17,95 \$
Ouvrière ou ouvrier d'entretien, classe III (aide domestique)	16,25 \$	16,65 \$	16,77 \$	16,94 \$	17,24 \$	17,58 \$

2- L'annexe XXIV qui suit est ajoutée :

ANNEXE XXIV

MODALITÉS PARTICULIÈRES S'APPLIQUANT À LA PERSONNE SALARIÉE DONT LA CLASSE D'EMPLOIS EST VISÉE PAR UN AJUSTEMENT SALARIAL RÉSULTANT DE L'EXERCICE SUR LE MAINTIEN DE L'ÉQUITÉ SALARIALE

- 1) La personne salariée a droit, à titre de rétroactivité et compte tenu de la durée de ses services, à un montant égal à la différence entre :
 - le traitement qu'elle aurait dû recevoir à compter du 31 décembre 2010 jusqu'à la date du versement de la rétroactivité et le traitement qu'elle a reçu, et ce, en application des nouveaux taux et échelles de traitement.

Sauf pour la personne salariée visée au paragraphe 2), les sommes dues sont versées au plus tard le 30 septembre 2011.

- 2) La personne salariée qui n'est plus à l'emploi de la commission au moment du paiement de la rétroactivité prévue au paragraphe 1) doit faire une demande écrite de paiement afin que le montant d'ajustement salarial qui lui est dû lui soit versé.

En cas de décès de la personne salariée, la demande peut être effectuée par ses ayants droit, selon les mêmes modalités.

- 3) Les montants calculés en application de la présente entente portent intérêt au taux légal, conformément aux dispositions de la Loi sur l'équité salariale (L.R.Q., c. E-12.001).


EN FOI DE QUOI, les parties ont signé à Québec, ce 2^e jour du mois de novembre 2011.

Pour le Comité patronal de négociation
pour les commissions scolaires
anglophones (CPNCA)

Pour le Syndicat des employées et employés
professionnels-les et de bureau (SEPB-
Québec) affilié à la Fédération des
travailleurs et travailleuses du Québec (FTQ)



Bernard Huot
Président, CPNCA



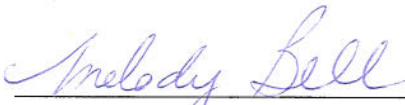
Lise Audet
Présidente, Conseil national du soutien
scolaire (CNSS)




Éric Bergeron
Vice-président, CPNCA




Pierre Gérin-Roze
Négociateur



Melody Bell
Négociatrice, CPNCA



Jean-François Labonté
Négociateur



Johanne Plourde
Négociatrice



Marie-Claude Boudreault
Porte-parole, CPNCA



Pierrick Choinière-Lapointe
Porte-parole