

LETTRE D'ENTENTE 2020-2023 – NUMÉRO 05

ENTRE D'UNE PART :

**LA FÉDÉRATION NATIONALE DES ENSEIGNANTES ET DES ENSEIGNANTS DU QUÉBEC
(FNEEQ-CSN)**

ET

D'AUTRE PART,

LE COMITÉ PATRONAL DE NÉGOCIATION DES COLLÈGES (CPNC)

CONCERNANT LE PERFECTIONNEMENT PROVINCIAL PRÉVU À LA CLAUSE 7-1.02 (ANNÉE 2023-2024)

PERFECTIONNEMENT PROVINCIAL

En vertu de la clause 7-1.02, les parties nationales déterminent les montants à distribuer en perfectionnement et identifient les collèges bénéficiaires.

Pour les fins de la présente, les parties retiennent les données du Système de gestion des données d'élèves au collégial (Socrate) et les allocations confirmées 2022-2023 transmises le 6 février 2024.

Pour l'année 2023-2024, les parties nationales conviennent que le mode de répartition du fonds provincial de perfectionnement est celui figurant au Tableau 1. Les collèges bénéficiaires dudit fonds de même que les montants qui leur sont alloués sont présentés dans le Tableau 2.

Pour l'année 2023-2024, les montants à répartir entre les établissements dont les syndicats sont affiliés à la FNEEQ (CSN) sont établis en fonction des ressources allouées à chaque établissement pour l'année 2022-2023 présentées au Tableau 3.

TABLEAU 1

1.	Nombre total d'enseignantes et d'enseignants (ETC) :	10 614,37					
2.	Somme à distribuer :	10 614,37	ETC X	42,00 \$	445 803,54 \$		
	Moins : Somme distribuée aux collèges du Groupe I :				10 000,00 \$		
	Montant total à distribuer pour les autres groupes :				435 803,54 \$		
3.	Valeur de l'ETC pondéré, pour les groupes II, III, IV et V :						
	<u>Montant total à distribuer pour les autres groupes</u>				<u>435 803,54 \$</u>	=	83,539604
	Total de l'allocation pondérée				5 216,7298		

TABLEAU 2

Répartition du fonds provincial par collège	Allocation 2022- 2023	Groupe	Valeur relative	Montant fixe Groupe I	Allocation pondérée	Montant distribué par collège		
						2023 - 2024	Bénéficiaire	
Abitibi-Témiscamingue	144,22	3	1,70	0,00	245,1740	20 481,74 \$	34 977,20 \$	
- Campus d'Amos	22,83	5	2,80	0,00	63,9240	5 340,19 \$		
- Campus de Val-d'Or	39,14	5	2,80	0,00	109,5920	9 155,27 \$		
Alma	105,55	5	2,80	0,00	295,5400	24 689,29 \$	24 689,29 \$	
Beauce-Appalaches	113,37	4	1,90	0,00	215,4030	17 994,68 \$	26 381,72 \$	
- CEC de Lac-Mégantic	17,61	4	1,90	0,00	33,4590	2 795,15 \$		
- CEC de Sainte-Marie	35,23	4	1,90	0,00	66,9370	5 591,89 \$		
Chicoutimi	181,00	3	1,70	0,00	307,7000	25 705,14 \$	25 705,14 \$	
- Centre québécois de formation aéronautique	31,84	3	1,70	0,00	54,1280	4 521,83 \$	4 521,83 \$	
Gaspésie et des Îles								
- CEC Carleton-sur-mer	31,24	6	3,75	0,00	117,1500	9 786,66 \$	9 786,66 \$	
- École des pêches et de l'aquaculture du Québec	18,00	7	3,90	0,00	70,2000	5 864,48 \$	5 864,48 \$	
Granby	148,70	3	1,70	0,00	252,7900	21 117,98 \$	21 117,98 \$	
Héritage	110,00	2,5	1,43	0,00	157,3000	13 140,78 \$	13 140,78 \$	
Jonquière	273,79	3	1,70	0,00	465,4430	38 882,92 \$	38 882,92 \$	
- CEC en Charlevoix	30,82	4	1,90	0,00	58,5580	4 891,91 \$	4 891,91 \$	
La Pocatière	91,39	4	1,90	0,00	173,6410	14 505,90 \$	18 338,45 \$	
- CEC de Montmagny	20,83	4	1,90	0,00	39,5770	3 306,25 \$		
- CEC du Témiscouata (La Pocatière)	2,25	5	2,80	0,00	6,3000	526,30 \$		
Régional de Lanaudière								
- Régional de Lanaudière à L'Assomption	113,52	1	0,08	2 000,00	9,0816	2 758,67 \$	2 758,67 \$	
- Régional de Lanaudière à Joliette	182,17	2	1,00	0,00	182,1700	15 218,41 \$	15 218,41 \$	
Outaouais	240,32	2,5	1,43	0,00	343,6576	28 709,02 \$	28 709,02 \$	
- Campus Félix-Leclerc	114,93	2,5	1,43	0,00	164,3499	13 729,73 \$	13 729,73 \$	
St-Félicien	90,80	5	2,80	0,00	254,2400	21 239,11 \$	21 239,11 \$	
- CEC à Chibougamau	19,71	6	3,75	0,00	73,9125	6 174,62 \$	6 174,62 \$	
St-Hyacinthe	318,30	1	0,08	2 000,00	25,4640	4 127,25 \$	4 127,25 \$	
Saint-Jérôme	305,87	1	0,08	2 000,00	24,4696	4 044,18 \$	13 981,63 \$	
- Centre collégial de Mont-Laurier	32,19	5	2,80	0,00	90,1320	7 529,59 \$		
- Centre collégial de Mont-Tremblant	15,17	4	1,90	0,00	28,8230	2 407,86 \$		
Sept-Îles	77,58	7	3,90	0,00	302,5620	25 275,91 \$	25 275,91 \$	
- Pavillon anglophone	4,72	7	3,90	0,00	18,4080	1 537,80 \$	1 537,80 \$	
Shawinigan	97,66	4	1,90	0,00	185,5540	15 501,11 \$	15 501,11 \$	
- CEC de La Tuque	4,88	5	2,80	0,00	13,6640	1 141,49 \$	1 141,49 \$	
Thetford	102,84	4	1,90	0,00	195,3960	16 323,30 \$	16 323,30 \$	
- CEC de Lotbinière	12,01	4	1,90	0,00	22,8190	1 906,29 \$	1 906,29 \$	
Trois-Rivières	314,85	3	1,70	0,00	535,2450	44 714,16 \$	44 714,16 \$	
Valleyfield	156,66	1	0,08	2 000,00	12,5328	3 046,99 \$	3 046,99 \$	
- CEC à Saint-Constant	17,91	1	0,08	2 000,00	1,4328	2 119,70 \$	2 119,70 \$	
Total pour les collèges bénéficiant du fonds provincial	3 639,90				10 000,00 \$	5 216,7298	445 803,54 \$	445 803,54 \$

TABLEAU 3

Nombre total d'ETC alloué à l'enseignement régulier

Nom du collège	Total ETC
Abitibi-Témiscamingue	144,22
- Campus d'Amos	22,83
- Campus de Val-d'Or	39,14
Ahuntsic	457,03
Alma	105,55
André-Laurendeau	231,74
Beauce-Appalaches	113,37
- CEC de Lac-Mégantic	17,61
- CEC de Sainte-Marie	35,23
Régional Champlain	
- Champlain à Saint-Lambert	188,09
- Champlain-Saint-Lawrence	66,72
Chicoutimi	181,00
- Centre québécois de formation aéronautique	31,84
Dawson	559,38
Édouard Montpetit	418,78
- École nationale d'aérotechnique	69,50
- École nationale d'aérotechnique (anglophone)	7,27
François-Xavier Garneau	419,32
Gaspésie et des Îles	
- CEC Carleton-sur-mer	31,24
- École des pêches et de l'aquaculture du Québec	18,00
Granby	148,70
Héritage	110,00
John Abbott	419,17
Jonquière	273,79
- CEC en Charlevoix	30,82
La Pocatière	91,39
- CEC de Montmagny	20,83
- CEC du Témiscouata (La Pocatière)	2,25
Régional de Lanaudière	
- Régional de Lanaudière à L'Assomption	113,52


- Régional de Lanaudière à Joliette	182,17
- Régional de Lanaudière à Terrebonne	118,49
Lévis	217,84
Limoilou	225,49
- Campus de Charlesbourg	73,79
Lionel Groulx	389,94
Maisonneuve	396,21
Marie-Victorin	256,15
Montmorency	534,21
Outaouais	240,32
- Campus Félix-Leclerc	114,93
Rosemont	193,72
St-Félicien	90,80
- CEC à Chibougamau	19,71
St-Hyacinthe	318,30
Saint-Jean-sur-Richelieu	217,45
Saint-Jérôme	305,87
- Centre collégial de Mont-Laurier	32,19
- Centre collégial de Mont-Tremblant	15,17
Saint-Laurent	280,73
Sept-Îles	77,58
- Pavillon anglophone	4,72
Shawinigan	97,66
- CEC de La Tuque	4,88
Sherbrooke	410,40
Thetford	102,84
- CEC de Lotbinière	12,01
Trois-Rivières	314,85
Valleyfield	156,66
- CEC à Saint-Constant	17,91
Vanier	420,38
Vieux Montréal	402,67

Total ETC	10 614,37
------------------	------------------

EN FOI DE QUOI, les parties nationales ont signé à Montréal, ce 22e jour
du mois de mars 2024.

**POUR LE COMITÉ PATRONAL DE
NÉGOCIATION DES COLLÈGES (CPNC)**


**POUR LA FÉDÉRATION NATIONALE DES
ENSEIGNANTES ET DES ENSEIGNANTS DU
QUÉBEC (FNEEQ-CSN)**




Alexandre Havard, président



Caroline Quesnel, présidente



Jean-François Noël, vice-président



Yves de Repentigny, vice-président