

**LETTRE D'ENTENTE 2015-2020 – NUMÉRO 09**

ENTRE D'UNE PART :

LA FÉDÉRATION NATIONALE DES ENSEIGNANTES ET DES ENSEIGNANTS DU QUÉBEC  
(FNEEQ-CSN)

ET

D'AUTRE PART,

LE COMITÉ PATRONAL DE NÉGOCIATION DES COLLÈGES (CPNC)

**CONCERNANT LE PERFECTIONNEMENT PROVINCIAL PRÉVU À LA CLAUSE 7-1.02**  
**(ANNÉE 2018-2019)**

## PERFECTIONNEMENT PROVINCIAL

En vertu de la clause 7-1.02, les parties nationales déterminent les montants à distribuer en perfectionnement et identifient les collèges bénéficiaires.

Pour les fins de la présente, les parties retiennent les données du Système de gestion des données d'élèves au collégial (Socrate) transmises en janvier 2019 et les allocations confirmées 2017-2018 transmises le 9 janvier 2019.

Pour l'année 2018-2019, les parties nationales conviennent que le mode de répartition du fonds provincial de perfectionnement est celui figurant au Tableau 1. Les collèges bénéficiaires dudit fonds de même que les montants qui leur sont alloués sont présentés dans le Tableau 2.

Pour l'année 2018-2019, les montants à répartir entre les établissements dont les syndicats sont affiliés à la FNEEQ (CSN) sont établis en fonction des ressources allouées à chaque établissement pour l'année 2017-2018 présentées au Tableau 3.

## TABLEAU 1

1.	Nombre total d'enseignantes et d'enseignants (ETC) :	10 841,90			
2.	Somme à distribuer :	10 841,90	ETC X	42,00 \$	455 359,80 \$
	Moins : Somme distribuée aux collèges du Groupe 1 :				3 000,00 \$
	Montant total à distribuer pour les autres groupes :				452 359,80 \$
3.	Valeur de l'ETC pondéré, pour les groupes 2, 3, 4 et 5 :				
	<b>Montant total à distribuer pour les autres groupes</b>				<b>452 359,80 \$</b>
	Total de l'allocation pondérée				5 271,5796
					= <b>85,811054</b>

TABLEAU 2

Répartition du fonds provincial par collège Nom du collège	Allocation 2017 - 2018	Groupe	Valeur relative	Montant fixe Groupe I	Allocation pondérée	Montant distribué par collège		
						2018 - 2019	Bénéficiaire	
Abitibi-Témiscamingue	153,90	3	1,70	0,00	261,6300	22 450,75 \$	39 060,68 \$	
- Sous-centre d'Amos	21,54	5	2,80	0,00	60,3120	5 175,44 \$		
- Sous-centre de Val-d'Or	47,59	5	2,80	0,00	133,2520	11 434,49 \$		
Alma	104,16	5	2,80	0,00	291,6480	25 026,62 \$	25 026,62 \$	
Baie-Comeau	78,35	6	3,75	0,00	293,8125	25 212,36 \$	25 212,36 \$	
Beauce-Appalaches	116,34	4	1,90	0,00	221,0460	18 968,19 \$	23 725,73 \$	
- CEC de Lac-Mégantic	12,45	4	1,90	0,00	23,6550	2 029,86 \$		
- CEC de Ste-Marie	16,73	4	1,90	0,00	31,7870	2 727,68 \$		
Chicoutimi	195,60	3	1,70	0,00	332,5200	28 533,89 \$	28 533,89 \$	
- Centre québécois de formation aéronautique	29,78	3	1,70	0,00	50,6260	4 344,27 \$	4 344,27 \$	
Gaspésie								
- CEC Baie-des-Chaleurs	25,52	6	3,75	0,00	95,7000	8 212,12 \$	8 212,12 \$	
- École des pêches et aquaculture	18,01	7	3,90	0,00	70,2390	6 027,28 \$	6 027,28 \$	
Granby	151,77	3	1,70	0,00	258,0090	22 140,02 \$	22 140,02 \$	
Heritage	106,17	2	1,00	0,00	106,1700	9 110,56 \$	9 110,56 \$	
Jonquière	266,60	3	1,70	0,00	453,2200	38 891,29 \$	38 891,29 \$	
- CEC en Charlevoix	25,78	4	1,90	0,00	48,9820	4 203,20 \$	4 203,20 \$	
La Pocatière	87,32	4	1,90	0,00	165,9080	14 236,74 \$	18 127,59 \$	
- CEC de Montnagny	22,70	4	1,90	0,00	43,1300	3 701,03 \$		
- CEC du Témiscouata	0,79	5	2,80	0,00	2,2120	189,81 \$		
Lanaudière								
- Assomption	125,20	1	0,08	750,00	10,0160	1 609,48 \$	1 609,48 \$	
- Joliette	198,58	2	1,00	0,00	198,5800	17 040,36 \$	17 040,36 \$	
Outaouais	227,96	2	1,00	0,00	19 561,49 \$	19 561,49 \$	19 561,49 \$	
- Pavillon Félix-Leclerc	123,85	2	1,00	0,00	123,8500	10 627,70 \$	10 627,70 \$	
Saint-Félicien	92,04	5	2,80	0,00	257,7120	22 114,54 \$	22 114,54 \$	
- CEC à Chibougamau	17,05	6	3,75	0,00	63,9375	5 486,54 \$	5 486,54 \$	
Saint-Hyacinthe	314,39	1	0,08	750,00	25,1512	2 908,25 \$	2 908,25 \$	
Saint-Jérôme	320,72	1	0,08	750,00	25,6576	2 951,71 \$	11 763,90 \$	
- Centre collégial de Mont-Laurier	28,16	5	2,80	0,00	78,8480	6 766,03 \$		
- Centre collégial de Mont-Tremblant	12,55	4	1,90	0,00	23,8450	2 046,16 \$		
Sept-Îles	75,34	7	3,90	0,00	293,8260	25 213,52 \$	25 213,52 \$	
- Pavillon anglophone	5,00	7	3,90	0,00	19,5000	1 673,32 \$	1 673,32 \$	
Shawinigan	111,23	4	1,90	0,00	211,3370	18 135,05 \$	18 135,05 \$	
- CEC de La Tuque	6,22	5	2,80	0,00	17,4160	1 494,49 \$	1 494,49 \$	
Thetford	104,14	4	1,90	0,00	197,8660	16 979,09 \$	16 979,09 \$	
Trois-Rivières	316,70	3	1,70	0,00	538,3900	46 199,81 \$	46 199,81 \$	
Valleyfield	172,86	1	0,08	750,00	13,8288	1 936,66 \$	1 936,66 \$	
<b>Total pour les collèges bénéficiant du fonds provincial</b>	<b>3 733,09</b>				<b>3 000,00 \$</b>	<b>5 271,5796</b>	<b>455 359,80 \$</b>	<b>455 359,80 \$</b>

TABLEAU 3

## Nombre total d'ETC alloué à l'enseignement régulier

Nom du collège	Total ETC
Abitibi-Témiscamingue	153,90
- Sous-centre d'Amos	21,54
- Sous-centre de Val-d'Or	47,59
Ahuntsic	474,26
Alma	104,16
André-Laurendeau	256,03
Baie-Comeau	78,35
Beauce-Appalaches	116,34
- CEC de Lac-Mégantic	12,45
- CEC de Ste-Marie	16,73
Champlain	
- Campus Saint-Lambert	175,45
- Campus St. Lawrence	64,34
Chicoutimi	195,60
- Centre québécois de formation aéronautique	29,78
Dawson	558,94
Édouard-Montpetit	429,24
- École nationale d'aérotechnique	68,11
- École nationale d'aérotechnique anglophone	7,19
Gameau	416,17
Gaspésie	
- CEC Baie-des-Chaleurs	25,52
- École des pêches et aquaculture	18,01
Granby	151,77
Heritage	106,17
John Abbott	428,34
Jonquière	266,60
- CEC en Charlevoix	25,78
La Pocatière	87,32
- CEC de Montmagny	22,70
- CEC du Témiscouata	0,79

TABLEAU 3 (suite)

## Nombre total d'ETC alloué à l'enseignement régulier


Nom du collège	Total ETC
Lanaudière	
- Assomption	125,20
- Joliette	198,58
- Terrebonne	124,65
Lévis-Lauzon	228,46
Limoilou	243,70
- Pavillon de Charlesbourg	93,03
Lionel-Groulx	380,88
Maisonneuve	385,21
Marie-Victorin	267,14
Montmorency	509,78
Outaouais	227,96
- Pavillon Félix-Leclerc	123,85
Rosemont	198,57
Saint-Félicien	92,04
- CEC à Chibougamau	17,05
Saint-Hyacinthe	314,39
Saint-Jean-sur-Richelieu	241,97
Saint-Jérôme	320,72
- Centre collégial de Mont-Laurier	28,16
- Centre collégial de Mont-Tremblant	12,55
Saint-Laurent	277,23
Sept-Îles	75,34
- Pavillon anglophone	5,00
Shawinigan	111,23
- CEC de La Tuque	6,22
Sherbrooke	429,51
Thetford	104,14
Trois-Rivières	316,70
Valleyfield	172,86
Vanier	431,62
Vieux Montréal	418,99
<b>Total ETC</b>	<b>10 841,90</b>


EN FOI DE QUOI, les parties nationales ont signé à Montréal, ce 13<sup>e</sup> jour du mois de juin 2019.


POUR LE COMITÉ PATRONAL  
DE NÉGOCIATION DES COLLÈGES (CPNC)

  
\_\_\_\_\_  
Noémie Moisan, présidente

POUR LA FÉDÉRATION NATIONALE DES  
ENSEIGNANTES ET DES ENSEIGNANTS DU  
QUÉBEC (FNEEQ-CSN)

  
\_\_\_\_\_  
Caroline Quesnel, présidente

  
\_\_\_\_\_  
Monique D'Amours, vice-présidente

  
\_\_\_\_\_  
Yves de Repentigny, vice-président