

LETTRE D'ENTENTE 2010-2015 – NUMÉRO 20

ENTRE D'UNE PART :

**LA FÉDÉRATION NATIONALE DES ENSEIGNANTES ET DES ENSEIGNANTS DU QUÉBEC
(FNEEQ-CSN)**

ET

D'AUTRE PART,

LE COMITÉ PATRONAL DE NÉGOCIATION DES COLLÈGES (CPNC)

**CONCERNANT LE PERFECTIONNEMENT PROVINCIAL PRÉVU À LA CLAUSE 7-1.02
(ANNÉE 2015-2016)**

PERFECTIONNEMENT PROVINCIAL

En vertu de la clause 7-1.02, les parties nationales déterminent les montants à distribuer en perfectionnement et identifient les collèges bénéficiaires.

Pour les fins de la présente, les parties retiennent les données du Système de gestion des données d'élèves au collégial (Socrate) en date du 29 octobre 2015 et les allocations confirmées 2014-2015 en date du 5 novembre 2015.

Pour l'année 2015-2016, les parties nationales conviennent que le mode de répartition du fonds provincial de perfectionnement est celui figurant au Tableau 1. Les collèges bénéficiaires dudit fonds de même que les montants qui leur sont alloués sont présentés dans le Tableau 2.

Pour l'année 2015-2016, les montants à répartir entre les établissements dont les syndicats sont affiliés à la FNEEQ (CSN) sont établis en fonction des ressources allouées à chaque établissement pour l'année 2014-2015 présentées dans le Tableau 3.

TABLEAU 1

1.	Nombre total d'enseignantes et d'enseignants (ETC) :	11 249,20			
2.	Somme à distriibuer :	11 249,20	ETC X	42,00 \$	472 466,40 \$
	Moins : Somme distribuée aux collèges du Groupe I :				11 000,00 \$
	Montant total à distribuer pour les autres groupes :				461 466,40 \$
3.	Valeur de l'ETC pondéré, pour les groupes II, III, IV et V :				
	<u>Montant total à distribuer pour les autres groupes</u>			<u>461 466,40 \$</u>	=
	Total de l'allocation pondérée			5 525,5675	83,514752

TABLEAU 2

Répartition du fonds provincial par collège		Allocation 2014 - 2015		Montant fixe Groupe I		Allocation pondérée	Montant distribué par collège	
Nom du collège	Allocation 2014 - 2015	Groupe	Poids	Montant fixe Groupe I	2015 - 2016		Bénéficiaire	
Cégep régional de Lanaudière à Joliette	214,46	1	0,00	2 750,00 \$	2 750,00 \$	0,0000	2 750,00 \$	2 750,00 \$
Saint-Hyacinthe	327,21	1	0,00	2 750,00 \$	2 750,00 \$	0,0000	2 750,00 \$	2 750,00 \$
Saint-Jérôme	349,84	1	0,00	2 750,00 \$	2 750,00 \$	0,0000	2 750,00 \$	11 701,95 \$
- Centre collégial de Mont-Laurier	26,83	4	3,00	0,00 \$	0,00 \$	80,4900	6 722,10 \$	
- Centre collégial de Mont-Tremblant	13,35	3	2,00	0,00 \$	0,00 \$	26,7000	2 229,84 \$	
Valleyfield	181,75	1	0,00	2 750,00 \$	2 750,00 \$	0,0000	2 750,00 \$	2 750,00 \$
Chicoutimi	220,10	2	1,75	0,00 \$	0,00 \$	385,1750	32 167,79 \$	32 167,79 \$
Centre québécois de formation aéronautique	29,63	2	1,75	0,00 \$	0,00 \$	51,8525	4 330,45 \$	+ 330,45 \$
Héritage	107,61	2	1,75	0,00 \$	0,00 \$	188,3175	15 727,29 \$	15 727,29 \$
Jonquière	283,01	2	1,75	0,00 \$	0,00 \$	495,2675	41 362,14 \$	41 362,14 \$
Outaouais	240,94	2	1,75	0,00 \$	0,00 \$	421,6450	35 213,58 \$	35 213,58 \$
Trois-Rivières	340,96	2	1,75	0,00 \$	0,00 \$	596,6800	49 831,58 \$	49 831,58 \$
Abitibi-Témiscamingue	168,04	3	2,00	0,00 \$	0,00 \$	336,0800	28 067,64 \$	40 668,34 \$
- Sous-centre d'Amos	24,09	3	2,00	0,00 \$	0,00 \$	48,1800	4 023,74 \$	
- Sous-centre de Val-d'Or	51,35	3	2,00	0,00 \$	0,00 \$	102,7000	8 576,97 \$	
Beauce-Appalaches	131,86	3	2,00	0,00 \$	0,00 \$	263,7200	22 024,51 \$	24 194,88 \$
- CEC de Lac-Mégantic	14,79	3	2,00	0,00 \$	0,00 \$	29,5800	2 470,37 \$	
CEC en Charlevoix	31,58	3	2,00	0,00 \$	0,00 \$	63,1600	5 274,79 \$	5 274,79 \$
Granby	156,47	3	2,00	0,00 \$	0,00 \$	312,9400	26 135,11 \$	26 135,11 \$
La Pocatière	86,71	3	2,00	0,00 \$	0,00 \$	173,4200	14 483,13 \$	18 775,79 \$
- CEC de Montmagny	25,70	3	2,00	0,00 \$	0,00 \$	51,4000	4 292,66 \$	
Shawinigan	114,72	3	2,00	0,00 \$	0,00 \$	229,4400	19 161,62 \$	20 183,85 \$
CEC de La Tuque	6,12	3	2,00	0,00 \$	0,00 \$	12,2400	1 022,22 \$	
Thetford	109,55	3	2,00	0,00 \$	0,00 \$	219,1000	18 298,08 \$	18 298,08 \$
Alma	101,36	4	3,00	0,00 \$	0,00 \$	304,0800	25 395,17 \$	25 395,17 \$
Saint-Félicien	95,92	4	3,00	0,00 \$	0,00 \$	287,7600	24 032,21 \$	24 032,21 \$
Baie-Comeau	72,63	5	4,00	0,00 \$	0,00 \$	290,5200	24 262,71 \$	24 262,71 \$
CEC à Chibougamau	18,02	5	4,00	0,00 \$	0,00 \$	72,0800	6 019,74 \$	6 019,74 \$
CEC Baie-des-Chaleurs	29,37	5	4,00	0,00 \$	0,00 \$	117,4800	9 811,31 \$	9 811,31 \$
École des pêches et aquaculture	9,38	5	4,00	0,00 \$	0,00 \$	37,5200	3 133,17 \$	3 133,17 \$
Sept-Îles	77,52	5	4,00	0,00 \$	0,00 \$	310,0800	25 896,25 \$	25 896,25 \$
- Pavillon anglophone	4,49	5	4,00	0,00 \$	0,00 \$	17,9600	1 499,92 \$	1 499,92 \$

Total pour les collèges bénéficiaires du fonds provincial

11 000,00 \$

5 525,5675

472 466,40 \$

472 466,40 \$

TABLEAU 3

Nombre total d'ETC alloué à l'enseignement régulier

Nom du collège	Total ETC
Abitibi-Témiscamingue	168,04
- Sous-centre d'Amos	24,09
- Sous-centre de Val-d'Or	51,35
Ahuntsic	496,62
Alma	101,36
André-Laurendeau	270,73
Baie-Comeau	72,63
Beauce-Appalaches	131,86
- CEC de Lac-Mégantic	14,79
Campus Saint-Lambert	184,88
Campus St. Lawrence	65,74
CEC à Chibougamau	18,02
CEC Baie-des-Chaleurs	29,37
CEC en Charlevoix	31,58
CEC de La Tuque	6,12
Centre québécois de formation aéronautique	29,63
Chicoutimi	220,10
Dawson	572,32
École des pêches et aquaculture	9,38
Édouard-Montpetit	445,04
- École nationale d'aérotechnique	74,93
- École nationale d'aérotechnique anglophone	6,23
Garneau	427,99
Granby	156,47
Heritage	107,61
John Abbott	430,54
Jonquière	283,01
La Pocatière	86,71
- CEC de Montmagny	25,70
Cégep régional de Lanaudière à Joliette	214,46
Lanaudière - Cégep régional à L'Assomption	131,34


TABLEAU 3 (suite)**Nombre total d'ETC alloué à l'enseignement régulier**

Nom du collège	Total ETC
Lanaudière - Cégep régional à Terrebonne	112,21
Lévis-Lauzon	247,03
Limoilou	267,31
- Pavillon de Charlesbourg	112,17
Lionel-Groulx	368,30
Maisonneuve	404,75
Marie-Victorin	294,31
Montmorency	491,67
Outaouais	240,94
- Pavillon Félix-Leclerc	116,80
Rosemont	210,09
Saint-Félicien	95,92
Saint-Hyacinthe	327,21
Saint-Jean-sur-Richelieu	232,76
Saint-Jérôme	349,84
- Centre collégial de Mont-Laurier	26,83
- Centre collégial de Mont-Tremblant	13,35
Saint-Laurent	282,20
Sept-Îles	77,52
- Pavillon anglophone	4,49
Shawinigan	114,72
Sherbrooke	452,88
Thetford	109,55
Trois-Rivières	340,96
Valleyfield	181,75
Vanier	446,30
Vieux Montréal	438,70
Total ETC	11 249,20


EN FOI DE QUOI, les parties nationales ont signé à Montréal, ce 4^e jour du mois de Juillet 2016.

**POUR LE COMITÉ PATRONAL DE
NÉGOCIATION DES COLLÈGES (CPNC)**


**POUR LA FÉDÉRATION NATIONALE DES
ENSEIGNANTES ET DES ENSEIGNANTS DU
QUÉBEC (FNEEQ-CSN)**



Brigitte Langelier, présidente



Caroline Senneville, présidente



Richard Bernier, vice-président



Nicole Lefebvre, vice-présidente

