

**LETTRE D'ENTENTE 2010-2015 – NUMÉRO 15**

**ENTRE D'UNE PART :**

**LA FÉDÉRATION NATIONALE DES ENSEIGNANTES ET ENSEIGNANTS DU QUÉBEC  
(FNEEQ-CSN)**

**ET**

**D'AUTRE PART,**

**LE COMITÉ PATRONAL DE NÉGOCIATION DES COLLÈGES (CPNC)**

**CONCERNANT LE PERFECTIONNEMENT PROVINCIAL PRÉVU À LA CLAUSE 7-1.02  
(ANNÉE 2013-2014)**

**PERFECTIONNEMENT PROVINCIAL**

En vertu de la clause 7-1.02, les parties nationales déterminent les montants à distribuer en perfectionnement et identifient les collèges bénéficiaires.

Pour les fins de la présente, les parties retiennent les données du Système de gestion des données d'élèves au collégial (Socrate) en date du 29 novembre 2013 et les allocations confirmées 2012-2013 du 9 décembre 2013.

Pour l'année 2013-2014, les parties nationales conviennent que le mode de répartition du fonds provincial de perfectionnement est celui figurant au Tableau 1. Les collèges bénéficiaires dudit fonds de même que les montants qui leur sont alloués sont ceux présentés dans le Tableau 2.

Pour l'année 2013-2014, les montants à répartir entre les établissements dont les syndicats sont affiliés à la FNEEQ (CSN) sont établis en fonction de l'allocation des ressources allouées à chaque établissement pour l'année 2012-2013 présentées dans le Tableau 3.

## TABLEAU 1

<b>1. Nombre total d'enseignantes et d'enseignants (ETC) :</b>	11 147,51		
<b>2. Somme à distribuer :</b>	11 147,51 ETC x	42,00 \$	= 468 195,42 \$
<b>Moins : Somme distribuée aux collèges du Groupe I :</b>			11 000,00 \$
<b>Montant total à distribuer pour les autres groupes :</b>			457 195,42 \$
<b>3. Valeur de l'ETC pondéré, pour les groupes II, III, IV et V :</b>			
<b>Montant total à distribuer pour les autres groupes</b>		457 195,42 \$	
		<hr/>	= 82,416645
<b>Total de l'allocation pondérée</b>		5 547,3675	

TABLEAU 2

<i>Répartition du fonds provincial par collège</i>	<i>Allocation</i>		<i>Poids</i>	<i>Allocation pondérée</i>	<i>Montant distribué par collège</i>	
	<i>2012 - 2013</i>	<i>2013 - 2014</i>			<i>2013 - 2014</i>	<i>Bénéficiaire</i>
<i>Nom du collège</i>	<i>Allocation</i>	<i>Allocation</i>	<i>Allocation pondérée</i>	<i>Montant distribué par collège</i>	<i>Bénéficiaire</i>	
Cégep régional de Lanaudière à Joliette	215,99	215,99	0,00	0,0000	2 750,00 \$	2 750,00 \$
Saint-Hyacinthe	310,79	310,79	0,00	0,0000	2 750,00 \$	2 750,00 \$
Saint-Jérôme	335,39	335,39	0,00	0,0000	2 750,00 \$	12 019,40 \$
- Centre collégial de Mont-Launer	28,71	28,71	3,00	86,1300	7 098,55 \$	
- Centre collégial de Mont-Tremblant	13,17	13,17	2,00	26,3400	2 170,85 \$	
Valleyfield	170,81	170,81	0,00	0,0000	2 750,00 \$	2 750,00 \$
Chicoutimi	218,53	218,53	1,75	382,4275	31 518,39 \$	31 518,39 \$
Centre québécois de formation aéronautique	29,76	29,76	1,75	52,0900	4 292,26 \$	4 292,26 \$
Heritage	98,28	98,28	1,75	171,9900	14 174,84 \$	14 174,84 \$
Jonquières	286,13	286,13	1,75	500,7275	41 268,28 \$	41 268,28 \$
Outaouais	256,94	256,94	1,75	449,6450	37 058,23 \$	37 058,23 \$
Trois-Rivières	351,89	351,89	1,75	615,8075	50 752,79 \$	50 752,79 \$
Abitibi-Témiscamingue	170,46	170,46	2,00	340,9200	28 097,48 \$	40 397,34 \$
- Sous-centre d'Amos	24,94	24,94	2,00	49,8800	4 110,94 \$	
- Sous-centre de Val-d'Or	49,68	49,68	2,00	99,3600	8 188,92 \$	
Beauce-Appalaches	132,43	132,43	2,00	264,8600	21 828,87 \$	24 878,29 \$
- CEC de Lac-Mégantic	18,50	18,50	2,00	37,0000	3 049,42 \$	
CEC en Charlevoix	28,42	28,42	2,00	56,8400	4 684,56 \$	4 684,56 \$
Granby	146,47	146,47	2,00	292,9400	24 143,13 \$	24 143,13 \$
La Pocatière	86,94	86,94	2,00	173,8800	14 330,61 \$	18 858,58 \$
- CEC de Montmagny	27,47	27,47	2,00	54,9400	4 527,97 \$	
Shawinigan	110,23	110,23	2,00	220,4600	18 169,57 \$	19 067,92 \$
- CEC de La Tuque	5,45	5,45	2,00	10,9000	898,34 \$	
Thetford	103,46	103,46	2,00	206,9200	17 053,65 \$	17 053,65 \$
Alma	110,60	110,60	3,00	331,8000	27 345,84 \$	27 345,84 \$
Saint-Félicien	90,64	90,64	3,00	271,9200	22 410,73 \$	22 410,73 \$
Baie-Comeau	71,14	71,14	4,00	284,5600	23 452,48 \$	23 452,48 \$
CEC à Chibougamau	19,38	19,38	4,00	77,5200	6 388,94 \$	6 388,94 \$
CEC Baie-des-Chaleurs	32,62	32,62	4,00	130,4800	10 753,72 \$	10 753,72 \$
Centre spécialisé des Pêches	11,64	11,64	4,00	46,5600	3 837,32 \$	3 837,32 \$
Sept-Îles	77,62	77,62	4,00	310,4800	25 588,72 \$	25 588,72 \$
<b>Total pour les collèges bénéficiaires du fonds provincial</b>	<b>3 634,48</b>	<b>3 634,48</b>		<b>5 547,3675</b>	<b>468 195,42 \$</b>	<b>468 195,42 \$</b>

TABLEAU 3

*Nombre total d'ETC alloué à l'enseignement régulier*

<i>Nom du collège</i>	<i>Total ETC</i>
Abitibi-Témiscamingue	170,46
- CEC des Premières Nations	3,60
- Sous-centre d'Amos	24,94
- Sous-centre de Val-d'Or	49,68
Ahuntsic	505,57
Alma	110,60
André-Laurendeau	236,61
Baie-Comeau	71,14
Beauce-Appalaches	132,43
- CEC de Lac-Mégantic	18,50
Campus Saint-Lambert	180,93
Campus St. Lawrence	64,06
CEC à Chibougamau	19,38
CEC Baie-des-Chaleurs	32,62
CEC en Charlevoix	28,42
Centre d'études collégiales de La Tuque	5,45
Centre québécois de formation aéronautique	29,76
Centre spécialisé des Pêches	11,64
Chicoutimi	218,53
Dawson	570,73
- CEC des Premières Nations	0,80
Édouard-Montpetit	437,15
- École nationale d'aérotechnique	81,36
Gameau	425,58
Granby	146,47
Heritage	98,28
John Abbott	408,59
Jonquière	286,13
La Pocatière	86,94
- CEC de Montmagny	27,47

TABLEAU 3 (suite)


*Nombre total d'ETC alloué à l'enseignement régulier*

<i>Nom du collège</i>	<i>Total ETC</i>
Lanaudière - Cégep régional à Joliette	215,99
Lanaudière - Cégep régional à L'Assomption	121,03
Lanaudière - Cégep régional à Terrebonne	114,46
Lévis-Lauzon	240,23
Limoulu	263,79
- Pavillon de Charlesbourg	118,34
Lionel-Groulx	363,36
Maisonneuve	397,88
Marie-Victorin	294,36
Montmorency	488,67
Outaouais	256,94
- Pavillon Félix-Leclerc	99,20
Rosemont	212,85
Saint-Félicien	90,64
Saint-Hyacinthe	310,79
Saint-Jean-sur-Richelieu	241,65
Saint-Jérôme	335,39
- Centre collégial de Mont-Laurier	28,71
- Centre collégial de Mont-Tremblant	13,17
Saint-Laurent	287,58
Sept-Îles	77,62
- Pavillon anglophone	4,48
Shawinigan	110,23
Sherbrooke	455,55
Thetford	103,46
Trois-Rivières	351,89
Valleyfield	170,81
Vanier	442,14
Vieux Montréal	452,48
<b>Total ETC</b>	<b>11 147,51</b>

EN FOI DE QUOI, les parties nationales ont signé à Montréal, ce 11<sup>e</sup> jour  
du mois de juin 2014.


POUR LE COMITÉ PATRONAL DE  
NÉGOCIATION DES COLLÈGES (CPNC)

POUR LA FÉDÉRATION NATIONALE DES  
ENSEIGNANTES ET ENSEIGNANTS DU QUÉBEC  
(FNEEQ-CSN)




---

Brigitte Langelier, présidente



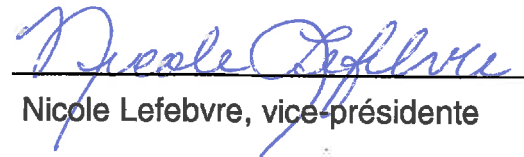
---

Caroline Senneville, présidente



---

Richard Bernier, vice-président



---

Nicole Lefebvre, vice-présidente