

LETTRE D'ENTENTE 2010-2015 – NUMÉRO 14

ENTRE D'UNE PART :

LA FÉDÉRATION DES ENSEIGNANTES ET ENSEIGNANTS DE CÉGEP (FEC-CSQ)

ET

D'AUTRE PART,

LE COMITÉ PATRONAL DE NÉGOCIATION DES COLLÈGES (CPNC)

CONCERNANT LE PERFECTIONNEMENT PROVINCIAL PRÉVU À LA CLAUSE 7-1.02
(ANNÉE 2013-2014)

PERFECTIONNEMENT PROVINCIAL

En vertu de la clause 7-1.02, les parties nationales déterminent les montants à distribuer en perfectionnement et identifient les collèges bénéficiaires.

Pour les fins de la présente, les parties retiennent les données du Système de gestion des données d'élèves au collégial (Socrate) en date du 29 novembre 2013 et les allocations confirmées 2012-2013 du 9 décembre 2013.

Pour l'année 2013-2014, les parties nationales s'entendent sur la répartition des montants disponibles selon les critères prévus au Tableau 1.

Les parties conviennent que les collèges bénéficiaires du fonds de perfectionnement provincial de même que les montants qui leur sont alloués sont ceux présentés dans le Tableau 2.

Pour l'année 2013-2014, les montants à répartir entre les établissements dont les syndicats sont affiliés à la FEC-CSQ sont établis en fonction de l'allocation des ressources allouées à chaque établissement pour l'année 2012-2013 et sont présentés dans le Tableau 3.

TABLEAU 1

1. Nombre total d'enseignantes et d'enseignants (ETC) :	1 951,68			
2. Somme à distribuer :	1 951,68 ETC x	52,00 \$	=	101 487,36 \$
<i>Moins : Somme distribuée aux collèges du Groupe I :</i>				
Montant total à distribuer pour les autres groupes :				101 487,36 \$
3. Valeur de l'ETC pondéré, pour les groupes II, III, IV et V :				
Montant total à distribuer pour les autres groupes				101 487,36 \$
Total de l'allocation pondérée			=	38,049294
				2 667,2600

TABLEAU 2

<i>Répartition du fonds provincial par collège</i>	<i>Allocation</i>	<i>Groupe</i>	<i>Poids</i>	<i>Allocation</i>	<i>Montant distribué par collège</i>	
<i>Nom du collège</i>	<i>2012 - 2013</i>			<i>pondérée</i>	<i>2013 - 2014</i>	<i>Bénéficiaire</i>
Campus de Lennoxville	96,61	2	1,00	96,6100	3 675,94 \$	3 675,94 \$
Drummondville	194,40	2	1,00	194,4000	7 396,78 \$	7 396,78 \$
Sorel-Tracy	97,73	2	1,00	97,7300	3 718,56 \$	3 718,56 \$
Victoriaville	134,06	2	1,00	134,0600	5 100,89 \$	5 100,89 \$
Rivière-du-Loup	116,93	3	2,00	233,8600	8 898,21 \$	8 898,21 \$
Rimouski	237,34	4	3,00	712,0200	27 091,86 \$	33 639,38 \$
- Institut maritime du Québec	46,79	4	3,00	140,3700	5 340,98 \$	
- Centre matapédien d'études collégiales	10,57	4	3,00	31,7100	1 206,54 \$	
Gaspésie et des îles	83,52	5	5,00	417,6000	15 888,39 \$	22 837,19 \$
- Pavillon Gaspésie anglophone	16,12	5	5,00	80,6000	3 066,77 \$	
- Sous-centre des îles-de-la-Madeleine	20,40	5	5,00	102,0000	3 881,03 \$	
Matane	78,31	5	5,00	391,5500	14 898,20 \$	16 220,41 \$
- Centre matapédien d'études collégiales	6,95	5	5,00	34,7500	1 322,21 \$	
Total pour les collèges bénéficiant du fonds provincial	1 139,73			2 667,2600	101 487,36 \$	101 487,36 \$

TABLEAU 3


Nombre total d'ETC alloué à l'enseignement régulier

<i>Nom du collège</i>	<i>Total ETC</i>
Bois-de-Boulogne	221,57
Campus de Lennoxville	96,61
Drummondville	194,40
Gaspésie et des Îles	83,52
- Pavillon Gaspésie anglophone	16,12
- Sous-centre des Îles-de-la-Madeleine	20,40
Gérald-Godin	84,39
Matane	78,31
- Centre matapédien d'études collégiales	6,95
Rimouski	237,34
- Inst. marit. du Québec	46,79
- Centre matapédien d'études collégiales	10,57
Rivière-du-Loup	116,93
Sainte-Foy	505,99
Sorel-Tracy	97,73
Victoriaville	134,06
Total ETC	1 951,68

EN FOI DE QUOI, les parties nationales ont signé à Montréal, ce 15^e jour du mois de avril 2014.

**POUR LE COMITÉ PATRONAL DE
NÉGOCIATION DES COLLÈGES (CPNC)**


**POUR LA FÉDÉRATION DES ENSEIGNANTES
ET ENSEIGNANTS DE CÉGEP (FEC-CSQ)**




Diane Brien, représentante
Fédération des cégeps



Mario Beauchemin, président



Jocelyne Drouin, représentante
MESRST



Louis-Philippe Paulet, porte-parole