

LETTRE D'ENTENTE 2005-2010 – NUMÉRO 12

ENTRE D'UNE PART :

LA FÉDÉRATION NATIONALE DES ENSEIGNANTES ET DES ENSEIGNANTS DU QUÉBEC
(FNEEQ (CSN))

ET D'AUTRE PART,

LE COMITÉ PATRONAL DE NÉGOCIATION DES COLLÈGES (CPNC)

CONCERNANT LE PERFECTIONNEMENT PROVINCIAL PRÉVU À LA CLAUSE 7-1.02
(ANNÉE 2008-2009)

PERFECTIONNEMENT PROVINCIAL

En vertu de la clause 7-1.02, les parties nationales déterminent les montants à distribuer en perfectionnement et identifient les collèges bénéficiaires.

Pour les fins de la présente, les parties retiennent les données en date du 6 février 2009.

Pour l'année 2008-2009, les parties nationales conviennent de la répartition suivante des sommes allouées entre ces collèges :

1. Nombre total d'enseignantes et d'enseignants pour les syndicats affiliés à la FNEEQ (cf. pages 4 et 5) :	8 104,22 ETC	
2. Somme à distribuer : 8 104,22 ETC x 40,00 \$ =		324 168,80 \$
<u>Moins</u> : Somme distribuée aux collèges du Groupe I =		10 000,00 \$
		314 168,80 \$
	TOTAL :	314 168,80 \$

3. Le nombre de points déterminés pour chaque collège des groupes II, III, IV et V est fonction de la pondération qui a été attribuée par les parties nationales.
(cf. page 3)

4. Valeur à chaque point, pour les groupes II, III, IV et V :

<u>Somme à distribuer</u>	314 168,80 \$	=	76,402639582
Nb total de points	4 112,0150		

Groupe I	
Collège	Montant
Lanaudière	
- Cégep régional de Lanaudière à Joliette	2 500,00 \$
Saint-Hyacinthe	2 500,00 \$
Saint-Jérôme	2 500,00 \$
Valleyfield	2 500,00 \$
Total	10 000,00 \$

Groupe II			
Collège	Nombre d'ETC	Pondération x 1,75	Montant (x 76,402639582)
Chicoutimi	209,67	366,9225	28 033,85 \$
- Centre québécois de formation aéronautique	29,40	51,4500	3 930,92 \$
Outaouais	324,22	567,3850	43 349,71 \$
Trois-Rivières	347,29	607,7575	46 434,28 \$

Groupe III			
Collège	Nombre d'ETC	Pondération x 2,00	Montant (x 76,402639582)
Beauce-Appalaches	133,61	267,2200	20 416,31 \$
Granby Haute-Yamaska	121,61	243,2200	18 582,65 \$
La Pocatière	108,53	217,0600	16 583,96 \$
Shawinigan	100,51	201,0200	15 358,46 \$
Thetford	96,83	193,6600	14 796,14 \$

Groupe IV			
Collège	Nombre d'ETC	Pondération x 3,00	Montant (x 76,402639582)
Alma	123,51	370,5300	28 309,47 \$
Saint-Félicien	96,13	288,3900	22 033,76 \$
Saint-Jérôme			
- Sous-centre de Mont-Laurier	28,36	85,0800	6 500,34 \$

Groupe V			
Collège	Nombre d'ETC	Pondération x 4,00	Montant (x 76,402639582)
Baie-Comeau	67,25	269,0000	20 552,31 \$
Gaspésie et des Îles			
- Centre spécialisé des pêches	9,26	37,0400	2 829,95 \$
Saint-Félicien			
- Sous-centre de Chibougamau	16,85	67,4000	5 149,54 \$
Sept-Îles	69,72	278,8800	21 307,17 \$

Total des groupes II, III, IV et V	1 882,75	4 112,0150	314 168,80 \$
---	-----------------	-------------------	----------------------

Nombre total d'ETC alloué à l'enseignement régulier en 2007-2008


Collège	Total ETC
Ahuntsic	461,38
Alma	123,51
Baie-Comeau	67,25
Beauce-Appalaches	133,61
Champlain Regional College	
- Campus Saint-Lambert	163,77
- Campus St. Lawrence	62,95
Chicoutimi	209,67
- Centre québécois de formation aéronautique	29,40
Édouard-Montpetit	487,02
François-Xavier-Garneau	420,10
Gaspésie et des Îles	
- Centre spécialisé des pêches	9,26
Granby Haute-Yamaska	121,61
John Abbott	366,26
La Pocatière	108,53
Lanaudière	
- Cégep régional de Lanaudière à Joliette	178,77
- Cégep régional de Lanaudière à L'Assomption	107,85
- Cégep régional de Lanaudière à Terrebonne	61,21
Lévis-Lauzon	244,28
Limoilou	336,34
Lionel-Groulx	321,15
Maisonneuve	389,69
Marie-Victorin	265,96
Montmorency	403,68
Outaouais	324,22
Saint-Félicien	96,13
- Sous-centre de Chibougamau	16,85
Saint-Hyacinthe	233,19
Saint-Jean-sur-Richelieu	198,78

Nombre total d'ETC alloué à l'enseignement régulier en 2007-2008

Collège	Total ETC
Saint-Jérôme	244,57
- Sous-centre de Mont-Laurier	28,36
Saint-Laurent	251,30
Sept-Îles	69,72
Shawinigan	100,51
Sherbrooke	458,87
Thetford	96,83
Trois-Rivières	347,29
Valleyfield	132,12
Vieux Montréal	432,23
Total	8 104,22


EN FOI DE QUOI, les parties nationales ont signé à Montréal, ce 29^e jour
du mois de février 2009.


POUR LE COMITÉ PATRONAL
DE NÉGOCIATION DES COLLÈGES (CPNC)


Jocelyne Drouin, représentante MELS


Diane Brien,
représentante Fédération des cégeps

POUR LA FÉDÉRATION NATIONALE DES
ENSEIGNANTES ET DES ENSEIGNANTS DU
QUÉBEC (FNEEQ-CSN)


Jean Trudelle, 2^e vice-président


Micheline Thibodeau, déléguée à la
coordination du regroupement cégep