

LETTRE D'ENTENTE 2010-2015 – NUMÉRO 07

ENTRE D'UNE PART :

LE SYNDICAT DE PROFESSIONNELLES ET PROFESSIONNELS DU GOUVERNEMENT DU QUÉBEC (SPGQ)

ET

D'AUTRE PART,

LE COMITÉ PATRONAL DE NÉGOCIATION DES COLLÈGES (CPNC)

CONCERNANT LA MAJORATION DES ÉCHELLES DE TRAITEMENT CONFORMÉMENT À LA CLAUSE 6-7.04 ET REMPLACEMENT DE L'ANNEXE « C » ET DE LA CLAUSE 2.01 DE L'ANNEXE « E »

ATTENDU la publication, le 19 novembre 2012, des données de Statistiques Canada concernant le PIB nominal du Québec pour l'année 2011;

ATTENDU que ces données, en conformité avec le deuxième alinéa de la clause 6-7.04, donnent droit à une majoration de 0,5 % de l'échelle de traitement en vigueur au 1^{er} avril 2012;

Les parties nationales conviennent de modifier la convention collective 2010-2015 selon les modalités suivantes :

1. En conformité au deuxième alinéa de la clause 6-7.04, une majoration de 0,5 % est apportée aux échelles de traitement ainsi qu'aux primes pour disparités régionales du personnel professionnel en vigueur au 1^{er} avril 2012.

Cette majoration sera effectuée sur la paie du personnel professionnel dans les soixante (60) jours suivant le 19 novembre 2012, date de publication des données de Statistiques Canada pour le PIB nominal du Québec pour l'année 2011.

2. L'article 6-11.00 de la convention collective s'applique avec les adaptations nécessaires.

3. L'annexe « C » - Échelle de traitement - Collèges - de la convention collective est remplacée par la suivante :

ANNEXE « C »

ÉCHELLE DE TRAITEMENT - COLLÈGES

Aide pédagogique individuel

Analyste

(Taux annuels)

Échelon	Taux	Taux	Taux	Taux ¹	Taux ¹
	2010-04-01 au 2011-03-31 (\$)	2011-04-01 au 2012-03-31 (\$)	2012-04-01 au 2013-03-31 (\$)	2013-04-01 au 2014-03-31 (\$)	à compter du 2014-04-01 (\$)
1	38 213	38 500	39 078	39 762	40 557
2	39 616	39 913	40 512	41 221	42 045
3	41 085	41 393	42 014	42 749	43 604
4	42 645	42 965	43 609	44 372	45 259
5	44 232	44 564	45 232	46 024	46 944
6	45 871	46 215	46 908	47 729	48 684
7	47 635	47 992	48 712	49 564	50 555
8	50 302	50 679	51 439	52 339	53 386
9	52 221	52 613	53 402	54 337	55 424
10	54 224	54 631	55 450	56 420	57 548
11	56 309	56 731	57 582	58 590	59 762
12	58 468	58 907	59 791	60 837	62 054
13	60 730	61 185	62 103	63 190	64 454
14	63 090	63 563	64 516	65 645	66 958
15	65 581	66 073	67 064	68 238	69 603
16	67 194	67 698	68 713	69 915	71 313
17	68 846	69 362	70 402	71 634	73 067
18	70 568	71 097	72 163	73 426	74 895

¹ Les paramètres des 2^e et 3^e alinéas des clauses 6-7.05, 6-7.06 et de la clause 6-7.07 sont applicables à la présente échelle.

Échelles de traitement - Collèges

**Agente ou agent de service social
ou
Travailleuse ou travailleur social
Conseillère ou conseiller en services adaptés**

(Taux annuels)

Échelon	Taux ²	Taux ²	Taux ²	Taux	Taux ¹	Taux ¹
	2010-04-01 au 2010-12-31 (\$)	2010-12-31 au 2011-03-31 (\$)	2011-04-01 au 2012-03-31 (\$)	2012-04-01 au 2013-03-31 (\$)	2013-04-01 au 2014-03-31 (\$)	à compter du 2014-04-01 (\$)
1	38 400	38 757	39 048	39 634	40 328	41 135
2	39 680	40 049	40 349	40 954	41 671	42 504
3	41 055	41 437	41 748	42 374	43 116	43 978
4	42 482	42 877	43 199	43 847	44 614	45 506
5	43 959	44 368	44 701	45 372	46 166	47 089
6	45 485	45 908	46 252	46 946	47 768	48 723
7	47 058	47 496	47 852	48 570	49 420	50 408
8	49 559	50 020	50 395	51 151	52 046	53 087
9	51 329	51 806	52 195	52 978	53 905	54 983
10	53 190	53 685	54 088	54 899	55 860	56 977
11	55 095	55 607	56 024	56 864	57 859	59 016
12	57 108	57 639	58 071	58 942	59 973	61 172
13	59 212	59 763	60 211	61 114	62 183	63 427
14	61 384	61 955	62 420	63 356	64 465	65 754
15	63 642	64 234	64 716	65 687	66 837	68 174
16	65 207	65 813	66 307	67 302	68 480	69 850
17	66 811	67 432	67 938	68 957	70 164	71 567
18	70 704	71 354	71 889	72 967	74 244	75 729

¹ Les paramètres des 2^e et 3^e alinéas des clauses 6-7.05, 6-7.06 et de la clause 6-7.07 sont applicables à la présente échelle.

² Ces taux annuels concernent exclusivement l'agente ou l'agent de service social et la travailleuse ou le travailleur social

Échelles de traitement - Collèges**Conseillère ou conseiller en adaptation scolaire****Conseillère ou conseiller d'orientation****ou****Conseillère ou conseiller en formation scolaire****Conseillère ou conseiller pédagogique****(Taux annuels)**

Échelon	Taux	Taux	Taux	Taux ¹	Taux ¹
	2010-04-01 au 2011-03-31 (\$)	2011-04-01 au 2012-03-31 (\$)	2012-04-01 au 2013-03-31 (\$)	2013-04-01 au 2014-03-31 (\$)	à compter du 2014-04-01 (\$)
1	37 541	37 823	38 390	39 062	39 843
2	38 969	39 261	39 850	40 547	41 358
3	40 454	40 757	41 368	42 092	42 934
4	41 996	42 311	42 946	43 698	44 572
5	43 597	43 924	44 583	45 363	46 270
6	45 272	45 612	46 296	47 106	48 048
7	47 049	47 402	48 113	48 955	49 934
8	50 212	50 589	51 348	52 247	53 292
9	52 196	52 587	53 376	54 310	55 396
10	54 261	54 668	55 488	56 459	57 588
11	56 425	56 848	57 701	58 711	59 885
12	58 682	59 122	60 009	61 059	62 280
13	61 077	61 535	62 458	63 551	64 822
14	63 535	64 012	64 972	66 109	67 431
15	66 141	66 637	67 637	68 821	70 197
16	67 769	68 277	69 301	70 514	71 924
17	69 437	69 958	71 007	72 250	73 695
18	71 173	71 707	72 783	74 057	75 538

¹ Les paramètres des 2^e et 3^e alinéas des clauses 6-7.05, 6-7.06 et de la clause 6-7.07 sont applicables à la présente échelle.

Échelons de traitement - Collèges

Agente ou agent de la gestion financière
Animatrice ou animateur d'activités étudiantes*
Attachée ou attaché d'administration
Bibliothécaire
Conseillère ou conseiller à la vie étudiante
Conseillère ou conseiller en affaires étudiantes*
Conseillère ou conseiller en communication
Conseillère ou conseiller en information scolaire et professionnelle
Spécialiste en moyens et techniques d'enseignement

(Taux annuels)

Échelon	Taux	Taux	Taux	Taux ¹	Taux ¹
	2010-04-01 au 2011-03-31 (\$)	2011-04-01 au 2012-03-31 (\$)	2012-04-01 au 2013-03-31 (\$)	2013-04-01 au 2014-03-31 (\$)	à compter du 2014-04-01 (\$)
1	36 912	37 189	37 747	38 408	39 176
2	38 143	38 429	39 005	39 688	40 482
3	39 466	39 762	40 358	41 064	41 885
4	40 836	41 142	41 759	42 490	43 340
5	42 256	42 573	43 212	43 968	44 847
6	43 724	44 052	44 713	45 495	46 405
7	45 236	45 575	46 259	47 069	48 010
8	47 639	47 996	48 716	49 569	50 560
9	49 341	49 711	50 457	51 340	52 367
10	51 130	51 513	52 286	53 201	54 265
11	52 960	53 357	54 157	55 105	56 207
12	54 897	55 309	56 139	57 121	58 263
13	56 916	57 343	58 203	59 222	60 406
14	59 008	59 451	60 343	61 399	62 627
15	61 177	61 636	62 561	63 656	64 929
16	62 682	63 152	64 099	65 221	66 525
17	64 223	64 705	65 676	66 825	68 162
18	67 964	68 474	69 501	70 717	72 131

¹ Les paramètres des 2^e et 3^e alinéas des clauses 6-7.05, 6-7.06 et de la clause 6-7.07 sont applicables à la présente échelle.

- * Ce corps d'emploi ne fait plus partie du plan de classification. Il n'est maintenu que pour les personnes professionnelles qui y étaient classées avant la date d'entrée en vigueur de la convention collective 1989-1992 et qui exercent les fonctions prévues au plan de classification émanant de la partie patronale négociante en date du 1^{er} juin 1987.

Échelles de traitement - Collèges

Psychologue

(Taux annuels)

Échelon	Taux	Taux	Taux	Taux	Taux ¹	Taux ¹
	au 2010-04-01 (\$)	au 2010-12-31 (\$)	au 2011-04-01 (\$)	au 2012-04-01 (\$)	au 2013-04-01 (\$)	au 2014-04-01 (\$)
1	37 541	39 516	39 812	40 409	41 116	41 938
2	38 969	41 019	41 327	41 947	42 681	43 535
3	40 454	42 582	42 901	43 545	44 307	45 193
4	41 996	44 205	44 537	45 205	45 996	46 916
5	43 597	45 890	46 234	46 928	47 749	48 704
6	45 272	47 653	48 010	48 730	49 583	50 575
7	47 049	49 524	49 895	50 643	51 529	52 560
8	50 212	52 853	53 249	54 048	54 994	56 094
9	52 196	54 942	55 354	56 184	57 167	58 310
10	54 261	57 115	57 543	58 406	59 428	60 617
11	56 425	59 393	59 838	60 736	61 799	63 035
12	58 682	61 769	62 232	63 165	64 270	65 555
13	61 077	64 290	64 772	65 744	66 895	68 233
14	63 535	66 877	67 379	68 390	69 587	70 979
15	66 141	69 620	70 142	71 194	72 440	73 889
16	67 769	71 334	71 869	72 947	74 224	75 708
17	69 437	73 089	73 637	74 742	76 050	77 571
18	71 173	74 915	75 477	76 609	77 950	79 509

¹ Les paramètres des 2^e et 3^e alinéas des clauses 6-7.05, 6-7.06 et de la clause 6-7.07 sont applicables à la présente échelle.

4. La clause 2.01 de la Section II - Niveau des primes de l'annexe « E » - Primes pour disparités régionales de la convention collective est remplacée par la suivante :

ANNEXE « E »

PRIMES POUR DISPARITÉS RÉGIONALES

2.01

La personne professionnelle travaillant dans l'un des secteurs ci-haut mentionnés reçoit une prime annuelle d'isolement et d'éloignement de :


		Taux 2010-04-01 au 2011-03-31	Taux 2011-04-01 au 2012-03-31	Taux 2012-04-01 au 2013-03-31	Taux 2013-04-01 au 2014-03-31	Taux à compter du 2014-04-01
<u>SECTEUR</u>		par année (1)	par année (2)	par année (3)	par année (4)	par année (5)
Avec personne (s) à charge	Secteur I	7 574 \$	7 631 \$	7 745 \$	7 881 \$	8 039 \$
	Secteur II	9 367 \$	9 437 \$	9 579 \$	9 747 \$	9 942 \$
	Secteur III	11 786 \$	11 874 \$	12 052 \$	12 263 \$	12 508 \$
	Secteur IV	15 326 \$	15 441 \$	15 673 \$	15 947 \$	16 266 \$
	Secteur V	18 081 \$	18 217 \$	18 490 \$	18 814 \$	19 190 \$
Sans personne à charge	Secteur I	5 295 \$	5 335 \$	5 415 \$	5 510 \$	5 620 \$
	Secteur II	6 243 \$	6 290 \$	6 384 \$	6 496 \$	6 626 \$
	Secteur III	7 368 \$	7 423 \$	7 534 \$	7 666 \$	7 819 \$
	Secteur IV	8 695 \$	8 760 \$	8 891 \$	9 047 \$	9 228 \$
	Secteur V	10 256 \$	10 333 \$	10 488 \$	10 672 \$	10 885 \$

Les paramètres des 2^e et 3^e alinéas des clauses 6-7.05 et 6-7.06 et de la clause 6-7.07 sont applicables à la présente section.


EN FOI DE QUOI, les parties nationales ont signé à Québec, ce 22^e jour
du mois de février 2013.

POUR LE COMITÉ PATRONAL DE
NÉGOCIATION DES COLLÈGES (CPNC)


POUR LE SYNDICAT DE PROFESSIONNELLES
ET PROFESSIONNELS DU GOUVERNEMENT DU
QUÉBEC (SPGQ)




Brigitte Langelier, présidente



Jean-Guy Pineault, 4^e vice-président



Éric Bergeron, vice-président



Stéphane Gosselin, représentant de la
section Collèges