

LETTRE D'ENTENTE 2010-2015 – NUMÉRO 06

ENTRE D'UNE PART :

LE SYNDICAT DE LA FONCTION PUBLIQUE (SCFP-FTQ) AU NOM DES SYNDICATS DU
PERSONNEL DE SOUTIEN DES COLLÈGES

ET

D'AUTRE PART,

LE COMITÉ PATRONAL DE NÉGOCIATION DES COLLÈGES (CPNC)

**CONCERNANT LA MAJORATION DES TAUX ET ÉCHELLES DE TRAITEMENT ET DES PRIMES ET LE
REMPACEMENT DES ANNEXES « B », « C », « D », ET LA MODIFICATION
DE L'ANNEXE « E ».**

ATTENDU la publication, le 19 novembre 2012, des données de Statistiques Canada concernant le produit intérieur brut (PIB) nominal du Québec pour l'année 2011;

ATTENDU que ces données, en conformité avec le deuxième alinéa de la clause 6-7.03, donnent droit à une majoration de 0,5 % des taux et échelles de traitement en vigueur au 1^{er} avril 2012;

ATTENDU que ces données donnent droit à une majoration de 0,5 % des primes en vigueur au 1^{er} avril 2012;

Les parties nationales conviennent des dispositions suivantes :

- 1) En conformité avec le deuxième alinéa de la clause 6-7.03, une majoration de 0,5 % est apportée aux taux et échelles de traitement en vigueur au 1^{er} avril 2012.

Cette majoration sera effectuée sur la paie des personnes salariées dans les soixante (60) jours suivant le 19 novembre 2012, date de la publication des données de Statistiques Canada pour le PIB nominal du Québec pour l'année 2011.

- 2) Conformément à la convention collective, une majoration de 0,5 % est apportée aux primes à compter de la même date et selon les mêmes modalités de versement que celles prévues au paragraphe 1) de la présente lettre d'entente. Cette majoration n'a pas pour effet d'augmenter les taux de primes prévus aux clauses 6-6.02 et 6-6.04.
- 3) L'annexe « R » de la convention collective s'applique avec les adaptations nécessaires.

- 4) L'annexe « B » - Échelles de traitement – est remplacée par la suivante :

ANNEXE « B »

ÉCHELLES DE TRAITEMENT

Accompagnatrice ou accompagnateur d'étudiantes ou d'étudiants handicapés	19
Agente ou agent de soutien administratif, classe I	14
Agente ou agent de soutien administratif, classe II	14
Agente ou agent de soutien administratif, classe principale	15
Apparitrice ou appariteur.....	16
Hygiéniste dentaire	10
Interprète	13
Magasinière ou magasinier, classe I	16
Magasinière ou magasinier, classe II	16
Monitrice ou moniteur d'activités socioculturelles ou sportives.....	17
Monitrice ou moniteur de camp de jour	17
Opératrice ou opérateur de duplicateur offset	17
Opératrice ou opérateur de duplicateur offset, classe principale	17
Opératrice ou opérateur en informatique	18
Secrétaire administrative	18
Surveillante sauveteur ou surveillant sauveteur	19
Technicienne ou technicien au banc d'essai	5
Technicienne ou technicien breveté de l'entretien aéronautique	8
Technicienne ou technicien de l'entretien aéronautique.....	8
Technicienne ou technicien en administration.....	3
Technicienne ou technicien en arts graphiques	4
Technicienne ou technicien en audiovisuel.....	5
Technicienne ou technicien en bâtiment	7
Technicienne ou technicien en documentation	6
Technicienne ou technicien en éducation spécialisée.....	12
Technicienne ou technicien en électronique	7
Technicienne ou technicien en fabrication mécanique	7
Technicienne ou technicien en information	9
Technicienne ou technicien en informatique	10
Technicienne ou technicien en informatique, classe principale	10
Technicienne ou technicien en loisirs.....	11
Technicienne ou technicien en travail social	12
Technicienne ou technicien en travaux pratiques.....	7

Taux des classes d'emploi abolies ou intégrées

Classe : Magasinière ou magasinier, classe principale	20
Classe : Opératrice ou opérateur d'appareils de photocomposition électronique	21

CLASSE : Technicienne ou technicien en administration

Échelon	Taux	Taux	Taux	Taux ¹	Taux ¹
	2010-04-01 au 2011-03-31 (\$)	2011-04-01 au 2012-03-31 (\$)	2012-04-01 au 2013-03-31 (\$)	2013-04-01 au 2014-03-31 (\$)	à compter du 2014-04-01 (\$)
1	17,19	17,32	17,58	17,89	18,25
2	17,75	17,88	18,15	18,47	18,84
3	18,48	18,62	18,90	19,23	19,61
4	19,12	19,26	19,55	19,89	20,29
5	19,89	20,04	20,34	20,70	21,11
6	20,57	20,72	21,03	21,40	21,83
7	21,42	21,58	21,90	22,28	22,73
8	22,20	22,37	22,71	23,11	23,57
9	23,04	23,21	23,56	23,97	24,45
10	23,91	24,09	24,45	24,88	25,38
11	24,80	24,99	25,36	25,80	26,32
12	25,75	25,94	26,33	26,79	27,33

¹ Les taux et montants indiqués constituent un minimum, ceux-ci pouvant être supérieurs suivant l'application des majorations prévues aux clauses 6-7.04 et 6-7.05 de la convention.

CLASSE : Technicienne ou technicien en arts graphiques

Échelon	Taux	Taux	Taux	Taux ¹	Taux ¹
	2010-04-01 au 2011-03-31 (\$)	2011-04-01 au 2012-03-31 (\$)	2012-04-01 au 2013-03-31 (\$)	2013-04-01 au 2014-03-31 (\$)	à compter du 2014-04-01 (\$)
1	16,73	16,86	17,11	17,41	17,76
2	17,29	17,42	17,68	17,99	18,35
3	18,00	18,14	18,41	18,73	19,10
4	18,63	18,77	19,05	19,38	19,77
5	19,38	19,53	19,82	20,17	20,57
6	20,05	20,20	20,50	20,86	21,28
7	20,87	21,03	21,35	21,72	22,15
8	21,64	21,80	22,13	22,52	22,97
9	22,44	22,61	22,95	23,35	23,82
10	23,29	23,46	23,81	24,23	24,71
11	24,15	24,33	24,69	25,12	25,62
12	25,09	25,28	25,66	26,11	26,63

¹ Les taux et montants indiqués constituent un minimum, ceux-ci pouvant être supérieurs suivant l'application des majorations prévues aux clauses 6-7.04 et 6-7.05 de la convention.

CLASSE : Technicienne ou technicien en audiovisuel

Échelon	Taux	Taux	Taux	Taux ¹	Taux ¹
	2010-04-01 au 2011-03-31 (\$)	2011-04-01 au 2012-03-31 (\$)	2012-04-01 au 2013-03-31 (\$)	2013-04-01 au 2014-03-31 (\$)	à compter du 2014-04-01 (\$)
1	16,42	16,54	16,79	17,08	17,42
2	17,10	17,23	17,49	17,80	18,16
3	17,66	17,79	18,06	18,38	18,75
4	18,31	18,45	18,73	19,06	19,44
5	18,97	19,11	19,40	19,74	20,13
6	19,65	19,80	20,10	20,45	20,86
7	20,33	20,48	20,79	21,15	21,57
8	21,12	21,28	21,60	21,98	22,42
9	21,93	22,09	22,42	22,81	23,27
10	22,74	22,91	23,25	23,66	24,13
11	23,53	23,71	24,07	24,49	24,98
12	24,42	24,60	24,97	25,41	25,92

CLASSE : Technicienne ou technicien au banc d'essai

Échelon	Taux	Taux	Taux	Taux ¹	Taux ¹
	2010-04-01 au 2011-03-31 (\$)	2011-04-01 au 2012-03-31 (\$)	2012-04-01 au 2013-03-31 (\$)	2013-04-01 au 2014-03-31 (\$)	à compter du 2014-04-01 (\$)
1	21,62	21,78	22,11	22,50	22,95
2	22,27	22,44	22,78	23,18	23,64
3	22,92	23,09	23,44	23,85	24,33
4	23,61	23,79	24,15	24,57	25,06
5	24,33	24,51	24,88	25,32	25,83
6	25,04	25,23	25,61	26,06	26,58
7	25,80	25,99	26,38	26,84	27,38
8	26,58	26,78	27,18	27,66	28,21
9	27,36	27,57	27,98	28,47	29,04
10	28,20	28,41	28,84	29,34	29,93

¹ Les taux et montants indiqués constituent un minimum, ceux-ci pouvant être supérieurs suivant l'application des majorations prévues aux clauses 6-7.04 et 6-7.05 de la convention.

CLASSE : Technicienne ou technicien en documentation

Échelon	Taux	Taux	Taux	Taux ¹	Taux ¹
	2010-04-01 au 2011-03-31 (\$)	2011-04-01 au 2012-03-31 (\$)	2012-04-01 au 2013-03-31 (\$)	2013-04-01 au 2014-03-31 (\$)	à compter du 2014-04-01 (\$)
1	17,34	17,47	17,73	18,04	18,40
2	18,05	18,19	18,46	18,78	19,16
3	18,64	18,78	19,06	19,39	19,78
4	19,33	19,47	19,76	20,11	20,51
5	20,03	20,18	20,48	20,84	21,26
6	20,74	20,90	21,21	21,58	22,01
7	21,45	21,61	21,93	22,31	22,76
8	22,30	22,47	22,81	23,21	23,67
9	23,15	23,32	23,67	24,08	24,56
10	24,00	24,18	24,54	24,97	25,47
11	24,86	25,05	25,43	25,88	26,40
12	25,75	25,94	26,33	26,79	27,33

¹ Les taux et montants indiqués constituent un minimum, ceux-ci pouvant être supérieurs suivant l'application des majorations prévues aux clauses 6-7.04 et 6-7.05 de la convention.

CLASSES : **Technicienne ou technicien en électronique**
Technicienne ou technicien en fabrication mécanique
Technicienne ou technicien en bâtiment
Technicienne ou technicien en travaux pratiques

Échelon	Taux	Taux	Taux	Taux ¹	Taux ¹
	2010-04-01 au 2011-03-31 (\$)	2011-04-01 au 2012-03-31 (\$)	2012-04-01 au 2013-03-31 (\$)	2013-04-01 au 2014-03-31 (\$)	à compter du 2014-04-01 (\$)
1	18,09	18,23	18,50	18,82	19,20
2	18,64	18,78	19,06	19,39	19,78
3	19,23	19,37	19,66	20,00	20,40
4	19,83	19,98	20,28	20,63	21,04
5	20,46	20,61	20,92	21,29	21,72
6	21,06	21,22	21,54	21,92	22,36
7	21,73	21,89	22,22	22,61	23,06
8	22,40	22,57	22,91	23,31	23,78
9	23,09	23,26	23,61	24,02	24,50
10	23,81	23,99	24,35	24,78	25,28
11	24,55	24,73	25,10	25,54	26,05
12	25,31	25,50	25,88	26,33	26,86

¹ Les taux et montants indiqués constituent un minimum, ceux-ci pouvant être supérieurs suivant l'application des majorations prévues aux clauses 6-7.04 et 6-7.05 de la convention.

CLASSE : Technicienne ou technicien de l'entretien aéronautique

Échelon	Taux	Taux	Taux	Taux ¹	Taux ¹
	2010-04-01 au 2011-03-31 (\$)	2011-04-01 au 2012-03-31 (\$)	2012-04-01 au 2013-03-31 (\$)	2013-04-01 au 2014-03-31 (\$)	à compter du 2014-04-01 (\$)
1	17,10	17,23	17,49	17,80	18,16
2	17,60	17,73	18,00	18,32	18,69
3	18,16	18,30	18,57	18,89	19,27
4	18,79	18,93	19,21	19,55	19,94
5	19,45	19,60	19,89	20,24	20,64
6	20,04	20,19	20,49	20,85	21,27
7	20,71	20,87	21,18	21,55	21,98
8	21,41	21,57	21,89	22,27	22,72
9	22,14	22,31	22,64	23,04	23,50
10	22,27	22,44	22,78	23,18	23,64
11	22,92	23,09	23,44	23,85	24,33

CLASSE : Technicienne ou technicien breveté de l'entretien aéronautique

Échelon	Taux	Taux	Taux	Taux ¹	Taux ¹
	2010-04-01 au 2011-03-31 (\$)	2011-04-01 au 2012-03-31 (\$)	2012-04-01 au 2013-03-31 (\$)	2013-04-01 au 2014-03-31 (\$)	à compter du 2014-04-01 (\$)
1	23,09	23,26	23,61	24,02	24,50
2	23,81	23,99	24,35	24,78	25,28
3	24,55	24,73	25,10	25,54	26,05
4	25,31	25,50	25,88	26,33	26,86

¹ Les taux et montants indiqués constituent un minimum, ceux-ci pouvant être supérieurs suivant l'application des majorations prévues aux clauses 6-7.04 et 6-7.05 de la convention.

CLASSE : Technicienne ou technicien en information

Échelon	Taux	Taux	Taux	Taux ¹	Taux ¹
	2010-04-01 au 2011-03-31 (\$)	2011-04-01 au 2012-03-31 (\$)	2012-04-01 au 2013-03-31 (\$)	2013-04-01 au 2014-03-31 (\$)	à compter du 2014-04-01 (\$)
1	16,70	16,83	17,08	17,38	17,73
2	17,38	17,51	17,77	18,08	18,44
3	17,95	18,08	18,35	18,67	19,04
4	18,62	18,76	19,04	19,37	19,76
5	19,29	19,43	19,72	20,07	20,47
6	19,98	20,13	20,43	20,79	21,21
7	20,66	20,81	21,12	21,49	21,92
8	21,47	21,63	21,95	22,33	22,78
9	22,30	22,47	22,81	23,21	23,67
10	23,13	23,30	23,65	24,06	24,54
11	23,94	24,12	24,48	24,91	25,41
12	24,83	25,02	25,40	25,84	26,36

¹ Les taux et montants indiqués constituent un minimum, ceux-ci pouvant être supérieurs suivant l'application des majorations prévues aux clauses 6-7.04 et 6-7.05 de la convention.

**CLASSES : Hygiéniste dentaire
Technicienne ou technicien en informatique**

Échelon	Taux	Taux	Taux	Taux ¹	Taux ¹
	2010-04-01 au 2011-03-31 (\$)	2011-04-01 au 2012-03-31 (\$)	2012-04-01 au 2013-03-31 (\$)	2013-04-01 au 2014-03-31 (\$)	à compter du 2014-04-01 (\$)
1	18,91	19,05	19,34	19,68	20,07
2	19,56	19,71	20,01	20,36	20,77
3	20,16	20,31	20,61	20,97	21,39
4	20,86	21,02	21,34	21,71	22,14
5	21,53	21,69	22,02	22,41	22,86
6	22,22	22,39	22,73	23,13	23,59
7	22,93	23,10	23,45	23,86	24,34
8	23,70	23,88	24,24	24,66	25,15
9	24,49	24,67	25,04	25,48	25,99
10	25,27	25,46	25,84	26,29	26,82
11	26,10	26,30	26,69	27,16	27,70
12	26,97	27,17	27,58	28,06	28,62

CLASSE : Technicienne ou technicien en informatique, classe principale

Échelon	Taux	Taux	Taux	Taux ¹	Taux ¹
	2010-04-01 au 2011-03-31 (\$)	2011-04-01 au 2012-03-31 (\$)	2012-04-01 au 2013-03-31 (\$)	2013-04-01 au 2014-03-31 (\$)	à compter du 2014-04-01 (\$)
1	22,62	22,79	23,13	23,53	24,00
2	23,41	23,59	23,94	24,36	24,85
3	24,15	24,33	24,69	25,12	25,62
4	25,01	25,20	25,58	26,03	26,55
5	25,86	26,05	26,44	26,90	27,44
6	26,71	26,91	27,31	27,79	28,35
7	27,72	27,93	28,35	28,85	29,43
8	28,69	28,91	29,34	29,85	30,45
9	29,71	29,93	30,38	30,91	31,53

¹ Les taux et montants indiqués constituent un minimum, ceux-ci pouvant être supérieurs suivant l'application des majorations prévues aux clauses 6-7.04 et 6-7.05 de la convention.

CLASSE : Technicienne ou technicien en loisirs

Échelon	Taux	Taux	Taux	Taux ¹	Taux ¹
	2010-04-01 au 2011-03-31 (\$)	2011-04-01 au 2012-03-31 (\$)	2012-04-01 au 2013-03-31 (\$)	2013-04-01 au 2014-03-31 (\$)	à compter du 2014-04-01 (\$)
1	18,75	18,89	19,17	19,51	19,90
2	19,33	19,47	19,76	20,11	20,51
3	19,93	20,08	20,38	20,74	21,15
4	20,55	20,70	21,01	21,38	21,81
5	21,22	21,38	21,70	22,08	22,52
6	21,84	22,00	22,33	22,72	23,17
7	22,52	22,69	23,03	23,43	23,90
8	23,24	23,41	23,76	24,18	24,66
9	23,96	24,14	24,50	24,93	25,43
10	24,66	24,84	25,21	25,65	26,16
11	25,48	25,67	26,06	26,52	27,05
12	26,23	26,43	26,83	27,30	27,85

¹ Les taux et montants indiqués constituent un minimum, ceux-ci pouvant être supérieurs suivant l'application des majorations prévues aux clauses 6-7.04 et 6-7.05 de la convention.

**CLASSE : Technicienne ou technicien en éducation spécialisée
Technicienne ou technicien en travail social**

Échelon	Taux ²	Taux ²	Taux	Taux ¹	Taux ¹
	2010-04-01 au 2011-03-31 (\$)	2011-04-01 au 2012-03-31 (\$)	2012-04-01 au 2013-03-31 (\$)	2013-04-01 au 2014-03-31 (\$)	à compter du 2014-04-01 (\$)
1	20,82	20,98	21,29	21,66	22,09
2	21,45	21,61	21,93	22,31	22,76
3	22,13	22,30	22,63	23,03	23,49
4	22,82	22,99	23,33	23,74	24,21
5	23,55	23,73	24,09	24,51	25,00
6	24,24	24,42	24,79	25,22	25,72
7	25,00	25,19	25,57	26,02	26,54
8	25,77	25,96	26,35	26,81	27,35
9	26,59	26,79	27,19	27,67	28,22
10	27,38	27,59	28,00	28,49	29,06
11	28,26	28,47	28,90	29,41	30,00
12	29,15	29,37	29,81	30,33	30,94

¹ Les taux et montants indiqués constituent un minimum, ceux-ci pouvant être supérieurs suivant l'application des majorations prévues aux clauses 6-7.04 et 6-7.05 de la convention.

² Ces taux annuels concernent exclusivement la technicienne ou le technicien en travail social.

CLASSE :	Interprète					
	Échelon	Taux 2010-04-01 au 2011-03-31 (\$)	Taux 2011-04-01 au 2012-03-31 (\$)	Taux 2012-04-01 au 2013-03-31 (\$)	Taux ¹ 2013-04-01 au 2014-03-31 (\$)	Taux ¹ à compter du 2014-04-01 (\$)
	1	19,50	19,65	19,94	20,29	20,70
	2	20,15	20,30	20,60	20,96	21,38
	3	20,78	20,94	21,25	21,62	22,05
	4	21,50	21,66	21,98	22,36	22,81
	5	22,19	22,36	22,70	23,10	23,56
	6	22,88	23,05	23,40	23,81	24,29
	7	23,63	23,81	24,17	24,59	25,08
	8	24,43	24,61	24,98	25,42	25,93
	9	25,21	25,40	25,78	26,23	26,75
	10	26,05	26,25	26,64	27,11	27,65
	11	26,87	27,07	27,48	27,96	28,52
	12	27,77	27,98	28,40	28,90	29,48

¹ Les taux et montants indiqués constituent un minimum, ceux-ci pouvant être supérieurs suivant l'application des majorations prévues aux clauses 6-7.04 et 6-7.05 de la convention.

Classe : Agente ou agent de soutien administratif, classe II

Échelon	Taux	Taux	Taux	Taux	Taux ¹	Taux ¹
	au 2010-04-01 (\$)	au 2010-12-31 (\$)	au 2011-04-01 (\$)	au 2012-04-01 (\$)	au 2013-04-01 (\$)	au 2014-04-01 (\$)
1	16,69	16,79	16,92	17,17	17,47	17,82
2	17,10	17,20	17,33	17,59	17,90	18,26
3	17,48	17,59	17,72	17,99	18,30	18,67
4	17,90	18,01	18,15	18,42	18,74	19,11

Classe : Agente ou agent de soutien administratif, classe I

Échelon	Taux	Taux	Taux	Taux ¹	Taux ¹
	2010-04-01 au 2011-03-31 (\$)	2011-04-01 au 2012-03-31 (\$)	2012-04-01 au 2013-03-31 (\$)	2013-04-01 au 2014-03-31 (\$)	à compter du 2014-04-01 (\$)
1	17,63	17,76	18,03	18,35	18,72
2	18,23	18,37	18,65	18,98	19,36
3	18,82	18,96	19,24	19,58	19,97
4	19,50	19,65	19,94	20,29	20,70
5	20,15	20,30	20,60	20,96	21,38

¹ Les taux et montants indiqués constituent un minimum, ceux-ci pouvant être supérieurs suivant l'application des majorations prévues aux clauses 6-7.04 et 6-7.05 de la convention.

Classe : Agente ou agent de soutien administratif, classe principale

Échelon	Taux	Taux	Taux	Taux ¹	Taux ¹
	2010-04-01 au 2011-03-31 (\$)	2011-04-01 au 2012-03-31 (\$)	2012-04-01 au 2013-03-31 (\$)	2013-04-01 au 2014-03-31 (\$)	à compter du 2014-04-01 (\$)
1	19,78	19,93	20,23	20,58	20,99
2	20,36	20,51	20,82	21,18	21,60
3	21,01	21,17	21,49	21,87	22,31
4	21,74	21,90	22,23	22,62	23,07
5	22,39	22,56	22,90	23,30	23,77
6	23,00	23,17	23,52	23,93	24,41

CLASSE : Animatrice ou animateur d'activités socioculturelles ou sportives

Échelon	Taux	Taux	Taux	Taux ¹	Taux ¹
	2010-04-01 au 2011-03-31 (\$)	2011-04-01 au 2012-03-31 (\$)	2012-04-01 au 2013-03-31 (\$)	2013-04-01 au 2014-03-31 (\$)	à compter du 2014-04-01 (\$)
1	16,67	16,80	17,05	17,35	17,70
2	17,16	17,29	17,55	17,86	18,22
3	17,66	17,79	18,06	18,38	18,75
4	18,21	18,35	18,63	18,96	19,34
5	18,73	18,87	19,15	19,49	19,88
6	19,30	19,44	19,73	20,08	20,48
7	19,90	20,05	20,35	20,71	21,12
8	20,48	20,63	20,94	21,31	21,74
9	21,08	21,24	21,56	21,94	22,38
10	21,74	21,90	22,23	22,62	23,07
11	22,38	22,55	22,89	23,29	23,76

¹ Les taux et montants indiqués constituent un minimum, ceux-ci pouvant être supérieurs suivant l'application des majorations prévues aux clauses 6-7.04 et 6-7.05 de la convention.

CLASSE : Apparitrice ou appariteur

Échelon	Taux	Taux	Taux	Taux ¹	Taux ¹
	2010-04-01 au 2011-03-31 (\$)	2011-04-01 au 2012-03-31 (\$)	2012-04-01 au 2013-03-31 (\$)	2013-04-01 au 2014-03-31 (\$)	à compter du 2014-04-01 (\$)
1	15,48	15,6	15,83	16,11	16,43
2	15,86	15,98	16,22	16,50	16,83
3	16,22	16,34	16,59	16,88	17,22
4	16,61	16,73	16,98	17,28	17,63
5	16,99	17,12	17,38	17,68	18,03

CLASSE : Magasinière ou magasinier, classe II

Échelon	Taux	Taux	Taux	Taux ¹	Taux ¹
	2010-04-01 au 2011-03-31 (\$)	2011-04-01 au 2012-03-31 (\$)	2012-04-01 au 2013-03-31 (\$)	2013-04-01 au 2014-03-31 (\$)	à compter du 2014-04-01 (\$)
1	15,48	15,60	15,83	16,11	16,43
2	15,86	15,98	16,22	16,50	16,83
3	16,22	16,34	16,59	16,88	17,22
4	16,61	16,73	16,98	17,28	17,63

CLASSE : Magasinière ou magasinier, classe I

Échelon	Taux	Taux	Taux	Taux ¹	Taux ¹
	2010-04-01 au 2011-03-31 (\$)	2011-04-01 au 2012-03-31 (\$)	2012-04-01 au 2013-03-31 (\$)	2013-04-01 au 2014-03-31 (\$)	à compter du 2014-04-01 (\$)
1	16,87	17,00	17,26	17,56	17,91
2	17,46	17,59	17,85	18,16	18,52
3	18,05	18,19	18,46	18,78	19,16
4	18,63	18,77	19,05	19,38	19,77
5	19,26	19,40	19,69	20,03	20,43

¹ Les taux et montants indiqués constituent un minimum, ceux-ci pouvant être supérieurs suivant l'application des majorations prévues aux clauses 6-7.04 et 6-7.05 de la convention.

**CLASSE : Monitrice ou moniteur d'activités socioculturelles ou sportives
Monitrice ou moniteur de camp de jour**

Échelon	Taux	Taux	Taux	Taux ¹	Taux ¹
	2010-04-01 au 2011-03-31 (\$)	2011-04-01 au 2012-03-31 (\$)	2012-04-01 au 2013-03-31 (\$)	2013-04-01 au 2014-03-31 (\$)	à compter du 2014-04-01 (\$)
1	18,59	18,73	19,01	19,34	19,73

CLASSE : Opératrice ou opérateur de duplicateur offset

Échelon	Taux	Taux	Taux	Taux ¹	Taux ¹
	2010-04-01 au 2011-03-31 (\$)	2011-04-01 au 2012-03-31 (\$)	2012-04-01 au 2013-03-31 (\$)	2013-04-01 au 2014-03-31 (\$)	à compter du 2014-04-01 (\$)
1	15,48	15,6	15,83	16,11	16,43
2	16,02	16,14	16,38	16,67	17,00
3	16,59	16,71	16,96	17,26	17,61
4	17,16	17,29	17,55	17,86	18,22
5	17,73	17,86	18,13	18,45	18,82
6	18,34	18,48	18,76	19,09	19,47
7	18,97	19,11	19,40	19,74	20,13

CLASSE : Opératrice ou opérateur de duplicateur offset, classe principale

Échelon	Taux	Taux	Taux	Taux ¹	Taux ¹
	2010-04-01 au 2011-03-31 (\$)	2011-04-01 au 2012-03-31 (\$)	2012-04-01 au 2013-03-31 (\$)	2013-04-01 au 2014-03-31 (\$)	à compter du 2014-04-01 (\$)
1	18,09	18,23	18,5	18,82	19,20
2	18,66	18,80	19,08	19,41	19,80
3	19,23	19,37	19,66	20,00	20,40
4	19,86	20,01	20,31	20,67	21,08
5	20,49	20,64	20,95	21,32	21,75

¹ Les taux et montants indiqués constituent un minimum, ceux-ci pouvant être supérieurs suivant l'application des majorations prévues aux clauses 6-7.04 et 6-7.05 de la convention.

CLASSE : Opératrice ou opérateur en informatique

Échelon	Taux	Taux	Taux	Taux ¹	Taux ¹
	2010-04-01 au 2011-03-31 (\$)	2011-04-01 au 2012-03-31 (\$)	2012-04-01 au 2013-03-31 (\$)	2013-04-01 au 2014-03-31 (\$)	à compter du 2014-04-01 (\$)
1	17,21	17,34	17,60	17,91	18,27
2	17,81	17,94	18,21	18,53	18,90
3	18,46	18,60	18,88	19,21	19,59
4	19,17	19,31	19,60	19,94	20,34
5	19,87	20,02	20,32	20,68	21,09
6	20,59	20,74	21,05	21,42	21,85

CLASSE : Secrétaire administrative

Échelon	Taux	Taux	Taux	Taux ¹	Taux ¹
	2010-04-01 au 2011-03-31 (\$)	2011-04-01 au 2012-03-31 (\$)	2012-04-01 au 2013-03-31 (\$)	2013-04-01 au 2014-03-31 (\$)	à compter du 2014-04-01 (\$)
1	19,21	19,35	19,64	19,98	20,38
2	19,80	19,95	20,25	20,60	21,01
3	20,41	20,56	20,87	21,24	21,66
4	21,03	21,19	21,51	21,89	22,33

¹ Les taux et montants indiqués constituent un minimum, ceux-ci pouvant être supérieurs suivant l'application des majorations prévues aux clauses 6-7.04 et 6-7.05 de la convention.

**CLASSES : Accompagnatrice ou accompagnateur d'étudiantes ou d'étudiants
handicapés
Surveillante sauveteur ou surveillant sauveteur**

Échelon	Taux ²	Taux ²	Taux ²	Taux	Taux ¹	Taux ¹
	au 2010-04-01 (\$)	au 2010-12-31 (\$)	au 2011-04-01 (\$)	au 2012-04-01 (\$)	au 2013-04-01 (\$)	au 2014-04-01 (\$)
1	16,07	16,10	16,22	16,46	16,75	17,09
2	16,54	16,57	16,69	16,94	17,24	17,58
3	17,01	17,04	17,17	17,43	17,74	18,09
4	17,57	17,60	17,73	18,00	18,32	18,69
5	18,07	18,10	18,24	18,51	18,83	19,21
6	18,59	18,62	18,76	19,04	19,37	19,76

¹ Les taux et montants indiqués constituent un minimum, ceux-ci pouvant être supérieurs suivant l'application des majorations prévues aux clauses 6-7.04 et 6-7.05 de la convention.

² Ces taux annuels concernent exclusivement la surveillante sauveteur ou le surveillant sauveteur.

TAUX DES CLASSES D'EMPLOI ABOLIES OU INTÉGRÉES

La classe d'emploi suivante ne fait plus partie du Plan de classification :

- Magasinière ou magasinier, classe principale

Elle est maintenue, avec le salaire évolutif afférent, que pour les personnes salariées qui ont été reclassées en rétrogradation selon les dispositions de la convention collective 1986-1988.

CLASSE : Magasinière ou magasinier, classe principale

Échelon	Taux 2010-04-01 au 2011-03-31 (\$)	Taux 2011-04-01 au 2012-03-31 (\$)	Taux 2012-04-01 au 2013-03-31 (\$)	Taux ¹ 2013-04-01 au 2014-03-31 (\$)	Taux ¹ à compter du 2014-04-01 (\$)
1	19,23	19,37	19,66	20,00	20,40
2	19,92	20,07	20,37	20,73	21,14
3	20,58	20,73	21,04	21,41	21,84
4	21,29	21,45	21,77	22,15	22,59
5	21,94	22,10	22,43	22,82	23,28
6	22,68	22,85	23,19	23,60	24,07
7	23,45	23,63	23,98	24,40	24,89

¹ Les taux et montants indiqués constituent un minimum, ceux-ci pouvant être supérieurs suivant l'application des majorations prévues aux clauses 6-7.04 et 6-7.05 de la convention.

La classe d'emploi suivante ne fait plus partie du Plan de classification :

- Opératrice ou opérateur d'appareils de photocomposition électronique

À l'entrée en vigueur de la convention, la personne salariée qui détient un poste de cette classe d'emploi conserve son traitement évolutif tant et aussi longtemps qu'elle détient ce poste.

CLASSE : Opératrice ou opérateur d'appareils de photocomposition électronique

Échelon	Taux	Taux	Taux	Taux ¹	Taux ¹
	2010-04-01 au 2011-03-31 (\$)	2011-04-01 au 2012-03-31 (\$)	2012-04-01 au 2013-03-31 (\$)	2013-04-01 au 2014-03-31 (\$)	à compter du 2014-04-01 (\$)
1	16,82	16,95	17,20	17,51	17,86
2	17,50	17,63	17,89	18,21	18,57
3	18,24	18,38	18,66	18,98	19,36
4	18,99	19,13	19,42	19,76	20,15
5	19,76	19,91	20,21	20,56	20,97
6	20,58	20,73	21,04	21,41	21,84

¹ Les taux et montants indiqués constituent un minimum, ceux-ci pouvant être supérieurs suivant l'application des majorations prévues aux clauses 6-7.04 et 6-7.05 de la convention.

5) L'annexe « C » - Taux de traitement – est remplacée par la suivante :

ANNEXE « C »

TAUX DE TRAITEMENT

<u>Classes</u>	Taux 2010-04-01 au 2011-03-31 (\$)	Taux 2011-04-01 au 2012-03-31 (\$)	Taux 2012-04-01 au 2013-03-31 (\$)	Taux ¹ 2013-04-01 au 2014-03-31 (\$)	Taux ¹ à compter du 2014-04-01 (\$)
Aide de métiers	16,99	17,12	17,38	17,68	18,03
Concierge de résidence	17,71	17,84	18,11	18,43	18,80
Conductrice ou conducteur de véhicules légers	16,61	16,73	16,98	17,28	17,63
Conductrice ou conducteur de véhicules lourds	18,97	19,11	19,40	19,74	20,13
Cuisinière ou cuisinier, classe I	20,62	20,77	21,08	21,45	21,88
Cuisinière ou cuisinier, classe II	19,83	19,98	20,28	20,63	21,04
Cuisinière ou cuisinier, classe III	18,95	19,09	19,38	19,72	20,11
Ébéniste	21,56	21,72	22,05	22,44	22,89
Électricienne ou électricien	21,56	21,72	22,05	22,44	22,89
Électricienne ou électricien, classe principale	22,92	23,09	23,44	23,85	24,33
Jardinière ou jardinier	17,90	18,03	18,30	18,62	18,99
Manœuvre	16,22	16,34	16,59	16,88	17,22
Mécanicienne ou mécanicien d'entretien d'équipements	21,56	21,72	22,05	22,44	22,89
Menuisière ou menuisier	20,62	20,77	21,08	21,45	21,88
Ouvrière ou ouvrier certifié d'entretien	20,62	20,77	21,08	21,45	21,88
Peintre	19,13	19,27	19,56	19,90	20,30
Tuyauteuse ou tuyauteur	21,56	21,72	22,05	22,44	22,89

¹ Les taux et montants indiqués constituent un minimum, ceux-ci pouvant être supérieurs suivant l'application des majorations prévues aux clauses 6-7.04 et 6-7.05 de la convention.

TAUX DE TRAITEMENT (SUITE)

<u>Classes</u>	Taux au 2010-04-01 (\$)	Taux au 2010-12-31 (\$)	Taux au 2011-04-01 (\$)	Taux au 2012-04-01 (\$)	Taux ¹ au 2013-04-01 (\$)	Taux ¹ au 2014-04-01 (\$)
Aide domestique	16,25	16,65	16,77	17,02	17,32	17,67
Aide générale ou aide général de cuisine	16,72	17,00	17,13	17,39	17,69	18,04

CLASSE : Agente ou agent à la prévention et à la sécurité

Échelon	Taux 2012-04-01 au 2013-03-31 (\$)	Taux ¹ 2013-04-01 au 2014-03-31 (\$)	Taux ¹ à compter du 2014-04-01 (\$)
1	17,01	17,31	17,66
2	17,58	17,89	18,25
3	18,12	18,44	18,81
4	18,67	19,00	19,38
5	19,23	19,57	19,96
6	19,83	20,18	20,58
7	20,40	20,76	21,18
8	21,02	21,39	21,82
9	21,70	22,08	22,52
10	22,33	22,72	23,17

¹ Les taux et montants indiqués constituent un minimum, ceux-ci pouvant être supérieurs suivant l'application des majorations prévues aux clauses 6-7.04 et 6-7.05 de la convention.

CLASSE : Mécanicienne ou mécanicien de machines fixes

<u>Classes</u>	Taux	Taux	Taux	Taux ¹	Taux ¹
	2010-04-01 au 2011-03-31 (\$)	2011-04-01 au 2012-03-31 (\$)	2012-04-01 au 2013-03-31 (\$)	2013-04-01 au 2014-03-31 (\$)	à compter du 2014-04-01 (\$)
I	24,76	24,95	25,32	25,76	26,28
II	23,60	23,78	24,14	24,56	25,05
III	23,60	23,78	24,14	24,56	25,05
IV	22,49	22,66	23,00	23,40	23,87
V	22,49	22,66	23,00	23,40	23,87
VI	22,49	22,66	23,00	23,40	23,87
VII	21,50	21,66	21,98	22,36	22,81
VIII	21,50	21,66	21,98	22,36	22,81
IX	21,50	21,66	21,98	22,36	22,81
X	20,51	20,66	20,97	21,34	21,77
XI	20,51	20,66	20,97	21,34	21,77
XII	20,51	20,66	20,97	21,34	21,77
XIII	19,52	19,67	19,97	20,32	20,73
XIV	19,06	19,20	19,49	19,83	20,23
XV	19,06	19,20	19,49	19,83	20,23
XVI	18,20	18,34	18,62	18,95	19,33
XVII	18,20	18,34	18,62	18,95	19,33
XVIII	17,77	17,90	18,17	18,49	18,86
XIX	17,77	17,90	18,17	18,49	18,86
XX ²	16,99	17,12	17,38	17,68	18,03

¹ Les taux et montants indiqués constituent un minimum, ceux-ci pouvant être supérieurs suivant l'application des majorations prévues aux clauses 6-7.04 et 6-7.05 de la convention.

² Réservé aux aides mécaniciennes et aux aides mécaniciens.

CLASSE : Préposée ou préposé à la sécurité

Échelon	Taux	Taux	Taux	Taux ¹	Taux ¹
	2010-04-01 au 2011-03-31 (\$)	2011-04-01 au 2012-03-31 (\$)	2012-04-01 au 2013-03-31 (\$)	2013-04-01 au 2014-03-31 (\$)	à compter du 2014-04-01 (\$)
1	15,48	15,60	15,83	16,11	16,43
2	15,86	15,98	16,22	16,50	16,83
3	16,22	16,34	16,59	16,88	17,22
4	16,61	16,73	16,98	17,28	17,63
5	16,99	17,12	17,38	17,68	18,03

¹ Les taux et montants indiqués constituent un minimum, ceux-ci pouvant être supérieurs suivant l'application des majorations prévues aux clauses 6-7.04 et 6-7.05 de la convention.

- 6) L'annexe « D » - Taux de traitement de la personne salariée étudiante – est remplacée par la suivante :

ANNEXE « D »

TAUX DE TRAITEMENT DE LA PERSONNE SALARIÉE ÉTUDIANTE

PERSONNE SALARIÉE ÉTUDIANTE (TECHNIQUE)

CLASSES : Hygiéniste dentaire
 Technicienne ou technicien au banc d'essai
 Technicienne ou technicien breveté de l'entretien aéronautique
 Technicienne ou technicien de l'entretien aéronautique
 Technicienne ou technicien en administration
 Technicienne ou technicien en arts graphiques
 Technicienne ou technicien en audiovisuel
 Technicienne ou technicien en bâtiment
 Technicienne ou technicien en documentation
 Technicienne ou technicien en éducation spécialisée
 Technicienne ou technicien en électronique
 Technicienne ou technicien en fabrication mécanique
 Technicienne ou technicien en information
 Technicienne ou technicien en informatique
 Technicienne ou technicien en informatique, classe principale
 Technicienne ou technicien en loisirs
 Technicienne ou technicien en travail social
 Technicienne ou technicien en travaux pratiques

Taux 2010-04-01 au 2011-03-31 (\$)	Taux 2011-04-01 au 2012-03-31 (\$)	Taux 2012-04-01 au 2013-03-31 (\$)	Taux ¹ 2013-04-01 au 2014-03-31 (\$)	Taux ¹ à compter du 2014-04-01 (\$)
16,42	16,54	16,79	17,08	17,42

¹ Les taux et montants indiqués constituent un minimum, ceux-ci pouvant être supérieurs suivant l'application des majorations prévues aux clauses 6-7.04 et 6-7.05 de la convention.

PERSONNE SALARIÉE ÉTUDIANTE (PARA-TECHNIQUE)

CLASSES : **Accompagnatrice ou accompagnateur d'étudiantes ou d'étudiants handicapés**
Apparitrice ou appariteur
Opératrice ou opérateur de duplicateur offset
Opératrice ou opérateur de duplicateur offset, classe principale
Opératrice ou opérateur en informatique

Taux 2010-04-01 au 2011-03-31 (\$)	Taux 2011-04-01 au 2012-03-31 (\$)	Taux 2012-04-01 au 2013-03-31 (\$)	Taux ¹ 2013-04-01 au 2014-03-31 (\$)	Taux ¹ à compter du 2014-04-01 (\$)
15,40	15,52	15,75	16,03	16,35

PERSONNE SALARIÉE ÉTUDIANTE (ADMINISTRATIF)

CLASSES : **Agente ou agent de soutien administratif, classe II**
Agente ou agent de soutien administratif, classe I
Agente ou agent de soutien administratif, classe principale
Animatrice ou animateur d'activités socioculturelles ou sportives
Magasinière ou magasinier, classe II
Magasinière ou magasinier, classe I
Monitrice ou moniteur d'activités socioculturelles ou sportives
Monitrice ou moniteur de camp de jour
Secrétaire administrative
Surveillante sauveteur ou surveillant sauveteur

Taux 2010-04-01 au 2011-03-31 (\$)	Taux 2011-04-01 au 2012-03-31 (\$)	Taux 2012-04-01 au 2013-03-31 (\$)	Taux ¹ 2013-04-01 au 2014-03-31 (\$)	Taux ¹ à compter du 2014-04-01 (\$)
15,40	15,52	15,75	16,03	16,35

¹ Les taux et montants indiqués constituent un minimum, ceux-ci pouvant être supérieurs suivant l'application des majorations prévues aux clauses 6-7.04 et 6-7.05 de la convention.

PERSONNE SALARIÉE ÉTUDIANTE (OUVRIÈRE)

CLASSES :

- Aide de métiers
- Aide domestique
- Aide générale ou aide général de cuisine
- Agente ou agent à la prévention et à la sécurité
- Concierge de résidence
- Conductrice ou conducteur de véhicules légers
- Conductrice ou conducteur de véhicules lourds
- Cuisinière ou cuisinier, classe III
- Cuisinière ou cuisinier, classe II
- Cuisinière ou cuisinier, classe I
- Ébéniste
- Électricienne ou électricien
- Électricienne ou électricien, classe principale
- Jardinière ou jardinier
- Manœuvre
- Mécanicienne ou mécanicien d'entretien d'équipements
- Mécanicienne ou mécanicien de machines fixes (classes I à XX)
- Menuisière ou menuisier
- Ouvrière ou ouvrier certifié d'entretien
- Peintre
- Préposée ou préposé à la sécurité
- Tuyauteuse ou tuyauteur

Taux	Taux	Taux	Taux ¹	Taux ¹
2010-04-01	2011-04-01	2012-04-01	2013-04-01	à compter
au	au	au	au	du
2011-03-31	2012-03-31	2013-03-31	2014-03-31	2014-04-01
(\$)	(\$)	(\$)	(\$)	(\$)
15,86	15,98	16,22	16,50	16,83

¹ Les taux et montants indiqués constituent un minimum, ceux-ci pouvant être supérieurs suivant l'application des majorations prévues aux clauses 6-7.04 et 6-7.05 de la convention.

7) La clause 6-6.07 – Prime d'horaire brisé – est remplacée par la suivante :

6-6.07 Prime d'horaire brisé

La personne salariée dont l'horaire de travail fixé par le Collège excède une période de huit heures et demie (8½) entre le début et la fin de sa journée de travail, reçoit :

Taux 2010-04-01 au 2011-03-31 (\$)	Taux 2011-04-01 au 2012-03-31 (\$)	Taux 2012-04-01 au 2013-03-31 (\$)	Taux 2013-04-01 au 2014-03-31 (\$)	Taux à compter du 2014-04-01 (\$)
3,51 \$/jour	3,54 \$/jour	3,59 \$/jour	3,65 \$/jour	3,72 \$/jour

8) La clause 2.01 de l'annexe « E » - Disparités régionales - est remplacée par la suivante :

2.01

La personne salariée travaillant dans le secteur ci-haut mentionné reçoit une prime annuelle d'isolement et d'éloignement de :


	Taux 2010-04-01 au 2011-03-31 (\$)	Taux 2011-04-01 au 2012-03-31 (\$)	Taux 2012-04-01 au 2013-03-31 (\$)	Taux 2013-04-01 au 2014-03-31 (\$)	Taux à compter du 2014-04-01 (\$)	
Avec dépendant	Secteur I	7 574 \$	7 631 \$	7 745 \$	7 881 \$	8 039 \$
	Secteur II	9 367 \$	9 437 \$	9 579 \$	9 747 \$	9 942 \$
	Secteur III	11 786 \$	11 874 \$	12 052 \$	12 263 \$	12 508 \$
	Secteur IV	15 326 \$	15 441 \$	15 673 \$	15 947 \$	16 266 \$
	Secteur V	18 081 \$	18 217 \$	18 490 \$	18 814 \$	19 190 \$
Sans dépendant	Secteur I	5 295 \$	5 335 \$	5 415 \$	5 510 \$	5 620 \$
	Secteur II	6 243 \$	6 290 \$	6 384 \$	6 496 \$	6 626 \$
	Secteur III	7 368 \$	7 423 \$	7 534 \$	7 666 \$	7 819 \$
	Secteur IV	8 695 \$	8 760 \$	8 891 \$	9 047 \$	9 228 \$
	Secteur V	10 256 \$	10 333 \$	10 488 \$	10 672 \$	10 885 \$

Les primes prévues au tableau ci-dessus sont majorées à compter de la même date et du même pourcentage tel que déterminés aux 2^e et 3^e alinéas des clauses 6-7.04 et 6-7.05 et à la clause 6-7.06 de la présente convention collective.


EN FOI DE QUOI, les parties nationales ont signé à Montréal, ce 3^e jour du mois de AVRIL 2013.

POUR LE COMITÉ PATRONAL DE
NÉGOCIATION DES COLLÈGES (CPNC)


POUR LE SYNDICAT CANADIEN DE LA FONCTION
PUBLIQUE AU NOM DES SYNDICATS DE
PERSONNEL DE SOUTIEN (SCFP-FTQ)




Brigitte Langelier, présidente



Éric Gascon, président
Secteur cégep



Éric Bergeron, vice-président



Liette Garceau, coordonnatrice
Secteur cégep