

**LETTRE D'INTENTION**

**LETTRE D'ENTENTE 2010-2015 - NUMÉRO 04**

**ENTENTE INTERVENUE ENTRE**

**D'UNE PART,**

**LA FÉDÉRATION DU PERSONNEL DE SOUTIEN DE L'ENSEIGNEMENT SUPÉRIEUR, AU NOM DES  
SYNDICATS DU PERSONNEL DE SOUTIEN DES COLLÈGES (FPSES-CSQ)**

**ET**

**D'AUTRE PART**

**LE COMITÉ PATRONAL DE NÉGOCIATION DES COLLÈGES (CPNC)**

**CONCERNANT LA MODIFICATION À LA CONVENTION COLLECTIVE EN SUIVI DE LA CONCLUSION DES  
TRAVAUX RELATIFS AU MAINTIEN DE L'ÉQUITÉ SALARIALE EFFECTUÉS PAR LE CONSEIL DU TRÉSOR  
- REMPLACEMENT DE L'ANNEXE « 2 » ÉCHELLES DE TRAITEMENT, DE L'ANNEXE « 3 » TAUX DE TRAITEMENT  
ET AJOUT DE L'ANNEXE « 31 » MAINTIEN DE L'ÉQUITÉ SALARIALE -**

**ATTENDU** la conclusion des travaux relatifs au maintien de l'équité salariale, les parties nationales conviennent de modifier les dispositions de la convention de la manière suivante :

**1. L'annexe 2 est remplacée par la suivante :**

**ANNEXE « 2 »**

**ÉCHELLES DE TRAITEMENT**

Agente ou agent de bureau, classe I.....	10
Agente ou agent de bureau, classe II.....	17
Agente ou agent de bureau, classe principale.....	11
Animatrice ou animateur sportif et de natation .....	11
Appariteuse ou appariteur.....	11
Auxiliaire de bureau .....	17
Hygiéniste dentaire .....	8
Interprète.....	10
Magasinière ou magasinier, classe I.....	12
Magasinière ou magasinier, classe II.....	12
Monitrice ou moniteur d'activités sportives .....	13
Monitrice ou moniteur de camp de jour .....	13
Opératrice ou opérateur de duplicateur offset .....	14
Opératrice ou opérateur de duplicateur offset, classe principale .....	14
Opératrice ou opérateur en informatique .....	14
Secrétaire, classe I .....	15
Secrétaire, classe II .....	15
Surveillante sauveteur ou surveillant sauveteur .....	17
Technicienne ou technicien au banc d'essai .....	5
Technicienne ou technicien breveté de l'entretien aéronautique .....	7
Technicienne ou technicien de l'entretien aéronautique.....	6
Technicienne ou technicien en administration .....	3
Technicienne ou technicien en arts graphiques.....	4
Technicienne ou technicien en audiovisuel.....	4
Technicienne ou technicien en documentation.....	5
Technicienne ou technicien en électronique.....	6
Technicienne ou technicien en fabrication mécanique .....	6
Technicienne ou technicien en information .....	7
Technicienne ou technicien en informatique.....	8
Technicienne ou technicien en informatique, classe principale.....	8
Technicienne ou technicien en loisirs.....	9
Technicienne ou technicien en mécanique du bâtiment.....	6
Technicienne ou technicien en travail social.....	9
Technicienne ou technicien en travaux pratiques.....	6
Taux des classes d'emploi abolies ou intégrées	
Magasinière ou magasinier, classe principale .....	16
Opératrice ou opérateur d'appareils de photocomposition électronique.....	16

**SECTION 1**

La section 1 présente les taux et les échelles de traitement qui ne font pas l'objet de correctifs salariaux dans le cadre du maintien de l'équité salariale.

**CLASSE : Technicienne ou technicien en administration**

Échelon	Taux	Taux	Taux <sup>1</sup>	Taux <sup>1</sup>	Taux <sup>1</sup>
	2010-04-01 au 2011-03-31 (\$)	2011-04-01 au 2012-03-31 (\$)	2012-04-01 au 2013-03-31 (\$)	2013-04-01 au 2014-03-31 (\$)	à compter du 2014-04-01 (\$)
1	17,19	17,32	17,49	17,80	18,16
2	17,75	17,88	18,06	18,38	18,75
3	18,48	18,62	18,81	19,14	19,52
4	19,12	19,26	19,45	19,79	20,19
5	19,89	20,04	20,24	20,59	21,00
6	20,57	20,72	20,93	21,30	21,73
7	21,42	21,58	21,80	22,18	22,62
8	22,20	22,37	22,59	22,99	23,45
9	23,04	23,21	23,44	23,85	24,33
10	23,91	24,09	24,33	24,76	25,26
11	24,80	24,99	25,24	25,68	26,19
12	25,75	25,94	26,20	26,66	27,19

<sup>1</sup> Les taux et montants indiqués constituent un minimum, ceux-ci pouvant être supérieurs suivant l'application des majorations prévues aux clauses 6-7.03, 6-7.04 et 6-7.05 de la convention.

**CLASSE : Technicienne ou technicien en arts graphiques**

Échelon	Taux	Taux	Taux <sup>1</sup>	Taux <sup>1</sup>	Taux <sup>1</sup>
	2010-04-01 au 2011-03-31 (\$)	2011-04-01 au 2012-03-31 (\$)	2012-04-01 au 2013-03-31 (\$)	2013-04-01 au 2014-03-31 (\$)	à compter du 2014-04-01 (\$)
1	16,73	16,86	17,03	17,33	17,68
2	17,29	17,42	17,59	17,90	18,26
3	18,00	18,14	18,32	18,64	19,01
4	18,63	18,77	18,96	19,29	19,68
5	19,38	19,53	19,73	20,08	20,48
6	20,05	20,20	20,40	20,76	21,18
7	20,87	21,03	21,24	21,61	22,04
8	21,64	21,80	22,02	22,41	22,86
9	22,44	22,61	22,84	23,24	23,70
10	23,29	23,46	23,69	24,10	24,58
11	24,15	24,33	24,57	25,00	25,50
12	25,09	25,28	25,53	25,98	26,50

**CLASSE : Technicienne ou technicien en audiovisuel**

Échelon	Taux	Taux	Taux <sup>1</sup>	Taux <sup>1</sup>	Taux <sup>1</sup>
	2010-04-01 au 2011-03-31 (\$)	2011-04-01 au 2012-03-31 (\$)	2012-04-01 au 2013-03-31 (\$)	2013-04-01 au 2014-03-31 (\$)	à compter du 2014-04-01 (\$)
1	16,42	16,54	16,71	17,00	17,34
2	17,10	17,23	17,40	17,70	18,05
3	17,66	17,79	17,97	18,28	18,65
4	18,31	18,45	18,63	18,96	19,34
5	18,97	19,11	19,30	19,64	20,03
6	19,65	19,80	20,00	20,35	20,76
7	20,33	20,48	20,68	21,04	21,46
8	21,12	21,28	21,49	21,87	22,31
9	21,93	22,09	22,31	22,70	23,15
10	22,74	22,91	23,14	23,54	24,01
11	23,53	23,71	23,95	24,37	24,86
12	24,42	24,60	24,85	25,28	25,79

<sup>1</sup> Les taux et montants indiqués constituent un minimum, ceux-ci pouvant être supérieurs suivant l'application des majorations prévues aux clauses 6-7.03, 6-7.04 et 6-7.05 de la convention.

**CLASSE : Technicienne ou technicien au banc d'essai**

Échelon	Taux	Taux	Taux <sup>1</sup>	Taux <sup>1</sup>	Taux <sup>1</sup>
	2010-04-01 au 2011-03-31 (\$)	2011-04-01 au 2012-03-31 (\$)	2012-04-01 au 2013-03-31 (\$)	2013-04-01 au 2014-03-31 (\$)	à compter du 2014-04-01 (\$)
1	21,62	21,78	22,00	22,39	22,84
2	22,27	22,44	22,66	23,06	23,52
3	22,92	23,09	23,32	23,73	24,20
4	23,61	23,79	24,03	24,45	24,94
5	24,33	24,51	24,76	25,19	25,69
6	25,04	25,23	25,48	25,93	26,45
7	25,80	25,99	26,25	26,71	27,24
8	26,58	26,78	27,05	27,52	28,07
9	27,36	27,57	27,85	28,34	28,91
10	28,20	28,41	28,69	29,19	29,77

**CLASSE : Technicienne ou technicien en documentation**

Échelon	Taux	Taux	Taux <sup>1</sup>	Taux <sup>1</sup>	Taux <sup>1</sup>
	2010-04-01 au 2011-03-31 (\$)	2011-04-01 au 2012-03-31 (\$)	2012-04-01 au 2013-03-31 (\$)	2013-04-01 au 2014-03-31 (\$)	à compter du 2014-04-01 (\$)
1	17,34	17,47	17,64	17,95	18,31
2	18,05	18,19	18,37	18,69	19,06
3	18,64	18,78	18,97	19,30	19,69
4	19,33	19,47	19,66	20,00	20,40
5	20,03	20,18	20,38	20,74	21,15
6	20,74	20,90	21,11	21,48	21,91
7	21,45	21,61	21,83	22,21	22,65
8	22,30	22,47	22,69	23,09	23,55
9	23,15	23,32	23,55	23,96	24,44
10	24,00	24,18	24,42	24,85	25,35
11	24,86	25,05	25,30	25,74	26,25
12	25,75	25,94	26,20	26,66	27,19

<sup>1</sup> Les taux et montants indiqués constituent un minimum, ceux-ci pouvant être supérieurs suivant l'application des majorations prévues aux clauses 6-7.03, 6-7.04 et 6-7.05 de la convention.

**CLASSES :** Technicienne ou technicien en électronique  
 Technicienne ou technicien en fabrication mécanique  
 Technicienne ou technicien en mécanique du bâtiment  
 Technicienne ou technicien en travaux pratiques

Échelon	Taux	Taux	Taux <sup>1</sup>	Taux <sup>1</sup>	Taux <sup>1</sup>
	2010-04-01 au 2011-03-31 (\$)	2011-04-01 au 2012-03-31 (\$)	2012-04-01 au 2013-03-31 (\$)	2013-04-01 au 2014-03-31 (\$)	à compter du 2014-04-01 (\$)
1	18,09	18,23	18,41	18,73	19,10
2	18,64	18,78	18,97	19,30	19,69
3	19,23	19,37	19,56	19,90	20,30
4	19,83	19,98	20,18	20,53	20,94
5	20,46	20,61	20,82	21,18	21,60
6	21,06	21,22	21,43	21,81	22,25
7	21,73	21,89	22,11	22,50	22,95
8	22,40	22,57	22,80	23,20	23,66
9	23,09	23,26	23,49	23,90	24,38
10	23,81	23,99	24,23	24,65	25,14
11	24,55	24,73	24,98	25,42	25,93
12	25,31	25,50	25,76	26,21	26,73

**CLASSE :** Technicienne ou technicien de l'entretien aéronautique

Échelon	Taux	Taux	Taux <sup>1</sup>	Taux <sup>1</sup>	Taux <sup>1</sup>
	2010-04-01 au 2011-03-31 (\$)	2011-04-01 au 2012-03-31 (\$)	2012-04-01 au 2013-03-31 (\$)	2013-04-01 au 2014-03-31 (\$)	à compter du 2014-04-01 (\$)
1	17,10	17,23	17,40	17,70	18,05
2	17,60	17,73	17,91	18,22	18,58
3	18,16	18,30	18,48	18,80	19,18
4	18,79	18,93	19,12	19,45	19,84
5	19,45	19,60	19,80	20,15	20,55
6	20,04	20,19	20,39	20,75	21,17
7	20,71	20,87	21,08	21,45	21,88
8	21,41	21,57	21,79	22,17	22,61
9	22,14	22,31	22,53	22,92	23,38
10	22,27	22,44	22,66	23,06	23,52
11	22,92	23,09	23,32	23,73	24,20

<sup>1</sup> Les taux et montants indiqués constituent un minimum, ceux-ci pouvant être supérieurs suivant l'application des majorations prévues aux clauses 6-7.03, 6-7.04 et 6-7.05 de la convention.

**CLASSE : Technicienne ou technicien breveté de l'entretien aéronautique**

Échelon	Taux	Taux	Taux <sup>1</sup>	Taux <sup>1</sup>	Taux <sup>1</sup>
	2010-04-01 au 2011-03-31 (\$)	2011-04-01 au 2012-03-31 (\$)	2012-04-01 au 2013-03-31 (\$)	2013-04-01 au 2014-03-31 (\$)	à compter du 2014-04-01 (\$)
1	23,09	23,26	23,49	23,90	24,38
2	23,81	23,99	24,23	24,65	25,14
3	24,55	24,73	24,98	25,42	25,93
4	25,31	25,50	25,76	26,21	26,73

**CLASSE : Technicienne ou technicien en information**

Échelon	Taux	Taux	Taux <sup>1</sup>	Taux <sup>1</sup>	Taux <sup>1</sup>
	2010-04-01 au 2011-03-31 (\$)	2011-04-01 au 2012-03-31 (\$)	2012-04-01 au 2013-03-31 (\$)	2013-04-01 au 2014-03-31 (\$)	à compter du 2014-04-01 (\$)
1	16,70	16,83	17,00	17,30	17,65
2	17,38	17,51	17,69	18,00	18,36
3	17,95	18,08	18,26	18,58	18,95
4	18,62	18,76	18,95	19,28	19,67
5	19,29	19,43	19,62	19,96	20,36
6	19,98	20,13	20,33	20,69	21,10
7	20,66	20,81	21,02	21,39	21,82
8	21,47	21,63	21,85	22,23	22,67
9	22,30	22,47	22,69	23,09	23,55
10	23,13	23,30	23,53	23,94	24,42
11	23,94	24,12	24,36	24,79	25,29
12	24,83	25,02	25,27	25,71	26,22

<sup>1</sup> Les taux et montants indiqués constituent un minimum, ceux-ci pouvant être supérieurs suivant l'application des majorations prévues aux clauses 6-7.03, 6-7.04 et 6-7.05 de la convention.

**CLASSES : Technicienne ou technicien en informatique  
Hygiéniste dentaire**

Échelon	Taux	Taux	Taux <sup>1</sup>	Taux <sup>1</sup>	Taux <sup>1</sup>
	2010-04-01 au 2011-03-31 (\$)	2011-04-01 au 2012-03-31 (\$)	2012-04-01 au 2013-03-31 (\$)	2013-04-01 au 2014-03-31 (\$)	à compter du 2014-04-01 (\$)
1	18,91	19,05	19,24	19,58	19,97
2	19,56	19,71	19,91	20,26	20,67
3	20,16	20,31	20,51	20,87	21,29
4	20,86	21,02	21,23	21,60	22,03
5	21,53	21,69	21,91	22,29	22,74
6	22,22	22,39	22,61	23,01	23,47
7	22,93	23,10	23,33	23,74	24,21
8	23,70	23,88	24,12	24,54	25,03
9	24,49	24,67	24,92	25,36	25,87
10	25,27	25,46	25,71	26,16	26,68
11	26,10	26,30	26,56	27,02	27,56
12	26,97	27,17	27,44	27,92	28,48

**CLASSE : Technicienne ou technicien en informatique, classe principale**

Échelon	Taux	Taux	Taux <sup>1</sup>	Taux <sup>1</sup>	Taux <sup>1</sup>
	2010-04-01 au 2011-03-31 (\$)	2011-04-01 au 2012-03-31 (\$)	2012-04-01 au 2013-03-31 (\$)	2013-04-01 au 2014-03-31 (\$)	à compter du 2014-04-01 (\$)
1	22,62	22,79	23,02	23,42	23,89
2	23,41	23,59	23,83	24,25	24,74
3	24,15	24,33	24,57	25,00	25,50
4	25,01	25,20	25,45	25,90	26,42
5	25,86	26,05	26,31	26,77	27,31
6	26,71	26,91	27,18	27,66	28,21
7	27,72	27,93	28,21	28,70	29,27
8	28,69	28,91	29,20	29,71	30,30
9	29,71	29,93	30,23	30,76	31,38

<sup>1</sup> Les taux et montants indiqués constituent un minimum, ceux-ci pouvant être supérieurs suivant l'application des majorations prévues aux clauses 6-7.03, 6-7.04 et 6-7.05 de la convention.



**CLASSE : Technicienne ou technicien en loisirs**

Échelon	Taux	Taux	Taux <sup>1</sup>	Taux <sup>1</sup>	Taux <sup>1</sup>
	2010-04-01 au 2011-03-31 (\$)	2011-04-01 au 2012-03-31 (\$)	2012-04-01 au 2013-03-31 (\$)	2013-04-01 au 2014-03-31 (\$)	à compter du 2014-04-01 (\$)
1	18,75	18,89	19,08	19,41	19,80
2	19,33	19,47	19,66	20,00	20,40
3	19,93	20,08	20,28	20,63	21,04
4	20,55	20,70	20,91	21,28	21,71
5	21,22	21,38	21,59	21,97	22,41
6	21,84	22,00	22,22	22,61	23,06
7	22,52	22,69	22,92	23,32	23,79
8	23,24	23,41	23,64	24,05	24,53
9	23,96	24,14	24,38	24,81	25,31
10	24,66	24,84	25,09	25,53	26,04
11	25,48	25,67	25,93	26,38	26,91
12	26,23	26,43	26,69	27,16	27,70

**CLASSE : Technicienne ou technicien en travail social**

Échelon	Taux	Taux	Taux <sup>1</sup>	Taux <sup>1</sup>	Taux <sup>1</sup>
	2010-04-01 au 2011-03-31 (\$)	2011-04-01 au 2012-03-31 (\$)	2012-04-01 au 2013-03-31 (\$)	2013-04-01 au 2014-03-31 (\$)	à compter du 2014-04-01 (\$)
1	20,82	20,98	21,19	21,56	21,99
2	21,45	21,61	21,83	22,21	22,65
3	22,13	22,30	22,52	22,91	23,37
4	22,82	22,99	23,22	23,63	24,10
5	23,55	23,73	23,97	24,39	24,88
6	24,24	24,42	24,66	25,09	25,59
7	25,00	25,19	25,44	25,89	26,41
8	25,77	25,96	26,22	26,68	27,21
9	26,59	26,79	27,06	27,53	28,08
10	27,38	27,59	27,87	28,36	28,93
11	28,26	28,47	28,75	29,25	29,84
12	29,15	29,37	29,66	30,18	30,78

<sup>1</sup> Les taux et montants indiqués constituent un minimum, ceux-ci pouvant être supérieurs suivant l'application des majorations prévues aux clauses 6-7.03, 6-7.04 et 6-7.05 de la convention.

**CLASSE : Interprète**

Échelon	Taux	Taux	Taux <sup>1</sup>	Taux <sup>1</sup>	Taux <sup>1</sup>
	2010-04-01 au 2011-03-31 (\$)	2011-04-01 au 2012-03-31 (\$)	2012-04-01 au 2013-03-31 (\$)	2013-04-01 au 2014-03-31 (\$)	à compter du 2014-04-01 (\$)
1	19,50	19,65	19,85	20,20	20,60
2	20,15	20,30	20,50	20,86	21,28
3	20,78	20,94	21,15	21,52	21,95
4	21,50	21,66	21,88	22,26	22,71
5	22,19	22,36	22,58	22,98	23,44
6	22,88	23,05	23,28	23,69	24,16
7	23,63	23,81	24,05	24,47	24,96
8	24,43	24,61	24,86	25,30	25,81
9	25,21	25,40	25,65	26,10	26,62
10	26,05	26,25	26,51	26,97	27,51
11	26,87	27,07	27,34	27,82	28,38
12	27,77	27,98	28,26	28,75	29,33

**CLASSE : Agente ou agent de bureau, classe I**

Échelon	Taux	Taux	Taux <sup>1</sup>	Taux <sup>1</sup>	Taux <sup>1</sup>
	2010-04-01 au 2011-03-31 (\$)	2011-04-01 au 2012-03-31 (\$)	2012-04-01 au 2013-03-31 (\$)	2013-04-01 au 2014-03-31 (\$)	à compter du 2014-04-01 (\$)
1	17,63	17,76	17,94	18,25	18,62
2	18,23	18,37	18,55	18,87	19,25
3	18,82	18,96	19,15	19,49	19,88
4	19,50	19,65	19,85	20,20	20,60
5	20,15	20,30	20,50	20,86	21,28

<sup>1</sup> Les taux et montants indiqués constituent un minimum, ceux-ci pouvant être supérieurs suivant l'application des majorations prévues aux clauses 6-7.03, 6-7.04 et 6-7.05 de la convention.

**CLASSE : Agente ou agent de bureau, classe principale**

Échelon	Taux 2010-04-01 au 2011-03-31 (\$)	Taux 2011-04-01 au 2012-03-31 (\$)	Taux <sup>1</sup> 2012-04-01 au 2013-03-31 (\$)	Taux <sup>1</sup> 2013-04-01 au 2014-03-31 (\$)	Taux <sup>1</sup> à compter du 2014-04-01 (\$)
1	19,78	19,93	20,13	20,48	20,89
2	20,36	20,51	20,72	21,08	21,50
3	21,01	21,17	21,38	21,75	22,19
4	21,74	21,90	22,12	22,51	22,96
5	22,39	22,56	22,79	23,19	23,65
6	23,00	23,17	23,40	23,81	24,29

**CLASSE : Animatrice ou animateur sportif et de natation**

Échelon	Taux 2010-04-01 au 2011-03-31 (\$)	Taux 2011-04-01 au 2012-03-31 (\$)	Taux <sup>1</sup> 2012-04-01 au 2013-03-31 (\$)	Taux <sup>1</sup> 2013-04-01 au 2014-03-31 (\$)	Taux <sup>1</sup> à compter du 2014-04-01 (\$)
1	18,59	18,73	18,92	19,25	19,64

**CLASSE : Appariteure ou appariteur**

Échelon	Taux 2010-04-01 au 2011-03-31 (\$)	Taux 2011-04-01 au 2012-03-31 (\$)	Taux <sup>1</sup> 2012-04-01 au 2013-03-31 (\$)	Taux <sup>1</sup> 2013-04-01 au 2014-03-31 (\$)	Taux <sup>1</sup> à compter du 2014-04-01 (\$)
1	15,48	15,60	15,76	16,04	16,36
2	15,86	15,98	16,14	16,42	16,75
3	16,22	16,34	16,50	16,79	17,13
4	16,61	16,73	16,90	17,20	17,54
5	16,99	17,12	17,29	17,59	17,94

<sup>1</sup> Les taux et montants indiqués constituent un minimum, ceux-ci pouvant être supérieurs suivant l'application des majorations prévues aux clauses 6-7.03, 6-7.04 et 6-7.05 de la convention.

**CLASSE : Magasinière ou magasinier, classe II**

Échelon	Taux	Taux	Taux <sup>1</sup>	Taux <sup>1</sup>	Taux <sup>1</sup>
	2010-04-01 au 2011-03-31 (\$)	2011-04-01 au 2012-03-31 (\$)	2012-04-01 au 2013-03-31 (\$)	2013-04-01 au 2014-03-31 (\$)	à compter du 2014-04-01 (\$)
1	15,48	15,60	15,76	16,04	16,36
2	15,86	15,98	16,14	16,42	16,75
3	16,22	16,34	16,50	16,79	17,13
4	16,61	16,73	16,90	17,20	17,54

**CLASSE : Magasinière ou magasinier, classe I**

Échelon	Taux	Taux	Taux <sup>1</sup>	Taux <sup>1</sup>	Taux <sup>1</sup>
	2010-04-01 au 2011-03-31 (\$)	2011-04-01 au 2012-03-31 (\$)	2012-04-01 au 2013-03-31 (\$)	2013-04-01 au 2014-03-31 (\$)	à compter du 2014-04-01 (\$)
1	16,87	17,00	17,17	17,47	17,82
2	17,46	17,59	17,77	18,08	18,44
3	18,05	18,19	18,37	18,69	19,06
4	18,63	18,77	18,96	19,29	19,68
5	19,26	19,40	19,59	19,93	20,33

<sup>1</sup> Les taux et montants indiqués constituent un minimum, ceux-ci pouvant être supérieurs suivant l'application des majorations prévues aux clauses 6-7.03, 6-7.04 et 6-7.05 de la convention.

**CLASSE : Monitrice ou moniteur d'activités sportives**

Échelon	Taux	Taux	Taux <sup>1</sup>	Taux <sup>1</sup>	Taux <sup>1</sup>
	2010-04-01 au 2011-03-31 (\$)	2011-04-01 au 2012-03-31 (\$)	2012-04-01 au 2013-03-31 (\$)	2013-04-01 au 2014-03-31 (\$)	à compter du 2014-04-01 (\$)
1	16,67	16,80	16,97	17,27	17,62
2	17,16	17,29	17,46	17,77	18,13
3	17,66	17,79	17,97	18,28	18,65
4	18,21	18,35	18,53	18,85	19,23
5	18,73	18,87	19,06	19,39	19,78
6	19,30	19,44	19,63	19,97	20,37
7	19,90	20,05	20,25	20,60	21,01
8	20,48	20,63	20,84	21,20	21,62
9	21,08	21,24	21,45	21,83	22,27
10	21,74	21,90	22,12	22,51	22,96
11	22,38	22,55	22,78	23,18	23,64

**CLASSE : Monitrice ou moniteur de camp de jour**

Échelon	Taux	Taux	Taux <sup>1</sup>	Taux <sup>1</sup>	Taux <sup>1</sup>
	2010-04-01 au 2011-03-31 (\$)	2011-04-01 au 2012-03-31 (\$)	2012-04-01 au 2013-03-31 (\$)	2013-04-01 au 2014-03-31 (\$)	à compter du 2014-04-01 (\$)
1	18,59	18,73	18,92	19,25	19,64

<sup>1</sup> Les taux et montants indiqués constituent un minimum, ceux-ci pouvant être supérieurs suivant l'application des majorations prévues aux clauses 6-7.03, 6-7.04 et 6-7.05 de la convention.

**CLASSE : Opératrice ou opérateur de duplicateur offset**

Échelon	Taux 2010-04-01 au 2011-03-31 (\$)	Taux 2011-04-01 au 2012-03-31 (\$)	Taux <sup>1</sup> 2012-04-01 au 2013-03-31 (\$)	Taux <sup>1</sup> 2013-04-01 au 2014-03-31 (\$)	Taux <sup>1</sup> à compter du 2014-04-01 (\$)
1	15,48	15,60	15,76	16,04	16,36
2	16,02	16,14	16,30	16,59	16,92
3	16,59	16,71	16,88	17,18	17,52
4	17,16	17,29	17,46	17,77	18,13
5	17,73	17,86	18,04	18,36	18,73
6	18,34	18,48	18,66	18,99	19,37
7	18,97	19,11	19,30	19,64	20,03

**CLASSE : Opératrice ou opérateur de duplicateur offset, classe principale**

Échelon	Taux 2010-04-01 au 2011-03-31 (\$)	Taux 2011-04-01 au 2012-03-31 (\$)	Taux <sup>1</sup> 2012-04-01 au 2013-03-31 (\$)	Taux <sup>1</sup> 2013-04-01 au 2014-03-31 (\$)	Taux <sup>1</sup> à compter du 2014-04-01 (\$)
1	18,09	18,23	18,41	18,73	19,10
2	18,66	18,80	18,99	19,32	19,71
3	19,23	19,37	19,56	19,90	20,30
4	19,86	20,01	20,21	20,56	20,97
5	20,49	20,64	20,85	21,21	21,63

**CLASSE : Opératrice ou opérateur en informatique**

Échelon	Taux 2010-04-01 au 2011-03-31 (\$)	Taux 2011-04-01 au 2012-03-31 (\$)	Taux <sup>1</sup> 2012-04-01 au 2013-03-31 (\$)	Taux <sup>1</sup> 2013-04-01 au 2014-03-31 (\$)	Taux <sup>1</sup> à compter du 2014-04-01 (\$)
1	17,21	17,34	17,51	17,82	18,18
2	17,81	17,94	18,12	18,44	18,81
3	18,46	18,60	18,79	19,12	19,50
4	19,17	19,31	19,50	19,84	20,24
5	19,87	20,02	20,22	20,57	20,98
6	20,59	20,74	20,95	21,32	21,75

<sup>1</sup> Les taux et montants indiqués constituent un minimum, ceux-ci pouvant être supérieurs suivant l'application des majorations prévues aux clauses 6-7.03, 6-7.04 et 6-7.05 de la convention.

**CLASSE : Secrétaire, classe II**

Échelon	Taux	Taux	Taux <sup>1</sup>	Taux <sup>1</sup>	Taux <sup>1</sup>
	2010-04-01 au 2011-03-31 (\$)	2011-04-01 au 2012-03-31 (\$)	2012-04-01 au 2013-03-31 (\$)	2013-04-01 au 2014-03-31 (\$)	à compter du 2014-04-01 (\$)
1	16,72	16,85	17,02	17,32	17,67
2	17,23	17,36	17,53	17,84	18,20
3	17,71	17,84	18,02	18,34	18,71
4	18,27	18,41	18,59	18,92	19,30
5	18,80	18,94	19,13	19,46	19,85
6	19,35	19,50	19,70	20,04	20,44

**CLASSE : Secrétaire, classe I**

Échelon	Taux	Taux	Taux <sup>1</sup>	Taux <sup>1</sup>	Taux <sup>1</sup>
	2010-04-01 au 2011-03-31 (\$)	2011-04-01 au 2012-03-31 (\$)	2012-04-01 au 2013-03-31 (\$)	2013-04-01 au 2014-03-31 (\$)	à compter du 2014-04-01 (\$)
1	19,21	19,35	19,54	19,88	20,28
2	19,80	19,95	20,15	20,50	20,91
3	20,41	20,56	20,77	21,13	21,55
4	21,03	21,19	21,40	21,77	22,21

<sup>1</sup> Les taux et montants indiqués constituent un minimum, ceux-ci pouvant être supérieurs suivant l'application des majorations prévues aux clauses 6-7.03, 6-7.04 et 6-7.05 de la convention.

**TAUX DES CLASSES D'EMPLOI ABOLIES OU INTÉGRÉES**

La classe d'emploi suivante ne fait plus partie du plan de classification :

- Magasinière ou magasinier, classe principale

Elle est maintenue, avec le salaire évolutif afférent, que pour les personnes salariées qui ont été reclassées en rétrogradation selon les dispositions de la convention collective 1986-1988.

**CLASSE : Magasinière ou magasinier, classe principale**

Échelon	Taux	Taux	Taux <sup>1</sup>	Taux <sup>1</sup>	Taux <sup>1</sup>
	2010-04-01 au 2011-03-31 (\$)	2011-04-01 au 2012-03-31 (\$)	2012-04-01 au 2013-03-31 (\$)	2013-04-01 au 2014-03-31 (\$)	à compter du 2014-04-01 (\$)
1	19,23	19,37	19,56	19,90	20,30
2	19,92	20,07	20,27	20,62	21,03
3	20,58	20,73	20,94	21,31	21,74
4	21,29	21,45	21,66	22,04	22,48
5	21,94	22,10	22,32	22,71	23,16
6	22,68	22,85	23,08	23,48	23,95
7	23,45	23,63	23,87	24,29	24,78

La classe d'emploi suivante ne fait plus partie du plan de classification :

- Opératrice ou opérateur d'appareils de photocomposition électronique

À l'entrée en vigueur de la convention, la personne salariée qui détient un poste de cette classe d'emploi conserve son traitement évolutif tant et aussi longtemps qu'elle détient ce poste.

**Classe : Opératrice ou opérateur d'appareils de photocomposition électronique**

Échelon	Taux	Taux	Taux <sup>1</sup>	Taux <sup>1</sup>	Taux <sup>1</sup>
	2010-04-01 au 2011-03-31 (\$)	2011-04-01 au 2012-03-31 (\$)	2012-04-01 au 2013-03-31 (\$)	2013-04-01 au 2014-03-31 (\$)	à compter du 2014-04-01 (\$)
1	16,82	16,95	17,12	17,42	17,77
2	17,50	17,63	17,81	18,12	18,48
3	18,24	18,38	18,56	18,88	19,26
4	18,99	19,13	19,32	19,66	20,05
5	19,76	19,91	20,11	20,46	20,87
6	20,58	20,73	20,94	21,31	21,74

<sup>1</sup> Les taux et montants indiqués constituent un minimum, ceux-ci pouvant être supérieurs suivant l'application des majorations prévues aux clauses 6-7.03, 6-7.04 et 6-7.05 de la convention.



**SECTION 2**

La section 2 présente les taux et les échelles de traitement qui font l'objet de correctifs salariaux dans le cadre du maintien de l'équité salariale.

**CLASSE : Agente ou agent de bureau, classe II**

Échelon	Taux au 2010-04-01 (\$)	Taux au 2010-12-31 (\$)	Taux au 2011-04-01 (\$)	Taux <sup>1</sup> au 2012-04-01 (\$)	Taux <sup>1</sup> au 2013-04-01 (\$)	Taux <sup>1</sup> au 2014-04-01 (\$)
1	16,69	16,79	16,92	17,09	17,39	17,74
2	17,10	17,20	17,33	17,50	17,81	18,17
3	17,48	17,59	17,72	17,90	18,21	18,57
4	17,90	18,01	18,15	18,33	18,65	19,02

**CLASSE : Auxiliaire de bureau**

Échelon	Taux au 2010-04-01 (\$)	Taux au 2010-12-31 (\$)	Taux au 2011-04-01 (\$)	Taux <sup>1</sup> au 2012-04-01 (\$)	Taux <sup>1</sup> au 2013-04-01 (\$)	Taux <sup>1</sup> au 2014-04-01 (\$)
1	16,25	17,00	17,13	17,30	17,60	17,95

**CLASSE : Surveillante sauveteur ou surveillant sauveteur**

Échelon	Taux au 2010-04-01 (\$)	Taux au 2010-12-31 (\$)	Taux au 2011-04-01 (\$)	Taux <sup>1</sup> au 2012-04-01 (\$)	Taux <sup>1</sup> au 2013-04-01 (\$)	Taux <sup>1</sup> au 2014-04-01 (\$)
1	16,07	16,10	16,22	16,38	16,67	17,00
2	16,54	16,57	16,69	16,86	17,16	17,50
3	17,01	17,04	17,17	17,34	17,64	17,99
4	17,57	17,60	17,73	17,91	18,22	18,58
5	18,07	18,10	18,24	18,42	18,74	19,11
6	18,59	18,62	18,76	18,95	19,28	19,67

<sup>1</sup> Les taux et montants indiqués constituent un minimum, ceux-ci pouvant être supérieurs suivant l'application des majorations prévues aux clauses 6-7.03, 6-7.04 et 6-7.05 de la convention.

## 2. L'annexe 3 est remplacée par la suivante :

ANNEXE « 3 »TAUX DE TRAITEMENT

## SECTION 1

La section 1 présente les taux et les échelles de traitement qui ne font pas l'objet de correctifs salariaux dans le cadre du maintien de l'équité salariale.

Classes	Taux 2010-04-01 au 2011-03-31 (\$)	Taux 2011-04-01 au 2012-03-31 (\$)	Taux <sup>1</sup> 2012-04-01 au 2013-03-31 (\$)	Taux <sup>1</sup> 2013-04-01 au 2014-03-31 (\$)	Taux <sup>1</sup> à compter du 2014-04-01 (\$)
Aide de métiers	16,99	17,12	17,29	17,59	17,94
Chef électricienne ou chef électricien	22,92	23,09	23,32	23,73	24,20
Concierge de résidence	17,71	17,84	18,02	18,34	18,71
Conductrice ou conducteur de véhicules légers	16,61	16,73	16,90	17,20	17,54
Conductrice ou conducteur de véhicules lourds	18,97	19,11	19,30	19,64	20,03
Cuisinière ou cuisinier, classe I	20,62	20,77	20,98	21,35	21,78
Cuisinière ou cuisinier, classe II	19,83	19,98	20,18	20,53	20,94
Cuisinière ou cuisinier, classe III	18,95	19,09	19,28	19,62	20,01
Ébéniste	21,56	21,72	21,94	22,32	22,77
Électricienne ou électricien	21,56	21,72	21,94	22,32	22,77
Jardinière ou jardinier	17,90	18,03	18,21	18,53	18,90
Manœuvre	16,22	16,34	16,50	16,79	17,13
Mécanicienne ou mécanicien d'entretien	21,56	21,72	21,94	22,32	22,77
Menuisière ou menuisier	20,62	20,77	20,98	21,35	21,78
Ouvrière ou ouvrier certifié d'entretien	20,62	20,77	20,98	21,35	21,78
Peintre	19,13	19,27	19,46	19,80	20,20
Tuyauteuse ou tuyauteur	21,56	21,72	21,94	22,32	22,77

<sup>1</sup> Les taux et montants indiqués constituent un minimum, ceux-ci pouvant être supérieurs suivant l'application des majorations prévues aux clauses 6-7.03, 6-7.04 et 6-7.05 de la convention.

**CLASSE : Mécanicienne ou mécanicien de machines fixes**

<u>Classes</u>	Taux	Taux	Taux <sup>1</sup>	Taux <sup>1</sup>	Taux <sup>1</sup>
	2010-04-01 au 2011-03-31 (\$)	2011-04-01 au 2012-03-31 (\$)	2012-04-01 au 2013-03-31 (\$)	2013-04-01 au 2014-03-31 (\$)	à compter du 2014-04-01 (\$)
I	24,76	24,95	25,20	25,64	26,15
II	23,60	23,78	24,02	24,44	24,93
III	23,60	23,78	24,02	24,44	24,93
IV	22,49	22,66	22,89	23,29	23,76
V	22,49	22,66	22,89	23,29	23,76
VI	22,49	22,66	22,89	23,29	23,76
VII	21,50	21,66	21,88	22,26	22,71
VIII	21,50	21,66	21,88	22,26	22,71
IX	21,50	21,66	21,88	22,26	22,71
X	20,51	20,66	20,87	21,24	21,66
XI	20,51	20,66	20,87	21,24	21,66
XII	20,51	20,66	20,87	21,24	21,66
XIII	19,52	19,67	19,87	20,22	20,62
XIV	19,06	19,20	19,39	19,73	20,12
XV	19,06	19,20	19,39	19,73	20,12
XVI	18,20	18,34	18,52	18,84	19,22
XVII	18,20	18,34	18,52	18,84	19,22
XVIII	17,77	17,90	18,08	18,40	18,77
XIX	17,77	17,90	18,08	18,40	18,77
XX <sup>2</sup>	16,99	17,12	17,29	17,59	17,94

<sup>1</sup> Les taux et montants indiqués constituent un minimum, ceux-ci pouvant être supérieurs suivant l'application des majorations prévues aux clauses 6-7.03, 6-7.04 et 6-7.05 de la convention.

<sup>2</sup> Réserve aux aides mécaniciennes et aux aides mécaniciens.

**CLASSE : Préposée ou préposé à la sécurité**

Échelon	Taux	Taux	Taux <sup>1</sup>	Taux <sup>1</sup>	Taux <sup>1</sup>
	2010-04-01 au 2011-03-31 (\$)	2011-04-01 au 2012-03-31 (\$)	2012-04-01 au 2013-03-31 (\$)	2013-04-01 au 2014-03-31 (\$)	à compter du 2014-04-01 (\$)
1	15,48	15,60	15,76	16,04	16,36
2	15,86	15,98	16,14	16,42	16,75
3	16,22	16,34	16,50	16,79	17,13
4	16,61	16,73	16,90	17,20	17,54
5	16,99	17,12	17,29	17,59	17,94

**SECTION 2**

La section 2 présente les taux de traitement qui font l'objet de correctifs salariaux dans le cadre du maintien de l'équité salariale.

**TAUX DE TRAITEMENT**

<u>Classes</u>	Taux	Taux	Taux	Taux <sup>1</sup>	Taux <sup>1</sup>	Taux <sup>1</sup>
	2010-04-01 au 2010-12-31 (\$)	2010-12-31 au 2011-04-01 (\$)	2011-04-01 au 2012-04-01 (\$)	2012-04-01 au 2013-04-01 (\$)	2013-04-01 au 2014-04-01 (\$)	2014-04-01 au 2014-04-01 (\$)
Aide domestique	16,25	16,65	16,77	16,94	17,24	17,58
Aide générale ou aide général de cuisine	16,72	17,00	17,13	17,30	17,60	17,95

<sup>1</sup> Les taux et montants indiqués constituent un minimum, ceux-ci pouvant être supérieurs suivant l'application des majorations prévues aux clauses 6-7.03, 6-7.04 et 6-7.05 de la convention.

**3. L'annexe « 31 » qui suit est ajoutée à la convention :**

**Annexe « 31 »  
Maintien de l'équité salariale**

**01**

Les modalités prévues à la présente annexe s'appliquent à la personne salariée dont la section 2 des annexes « 2 » et « 3 » prévoit que sa classe d'emploi est visée par un correctif salarial dans le cadre du maintien de l'équité salariale.

**02**

La personne salariée a droit, à titre de rétroactivité, pour toutes les heures rémunérées depuis le 31 décembre 2010, à un montant rétroactif égal à la différence entre le traitement qu'elle aurait dû recevoir à compter du 31 décembre 2010 jusqu'à la date du versement des nouveaux taux et de la nouvelle échelle de traitement et le traitement qu'elle a reçu pour cette même période.

Pour la personne salariée à l'emploi du Collège, les sommes dues lui sont versées au plus tard le 30 septembre 2011.

**03**

La personne salariée qui n'est plus à l'emploi du Collège au moment du paiement de la rétroactivité doit faire une demande écrite de paiement à son ancien Collège afin que les ajustements salariaux lui soient versés. En cas de décès, cette demande peut être effectuée par ses ayants droit selon les mêmes modalités.

**04**

Les montants calculés en application de la présente annexe portent intérêt au taux légal, conformément aux dispositions de la *Loi sur l'équité salariale* (L.R.Q., c. E-12.001).

**05**

Un montant rétroactif inférieur à 1,00\$ n'est pas payable.

**06**


La présente entente ne peut faire l'objet d'un grief en vertu du chapitre 9 de la convention 2010-2015.

EN FOI DE QUOI, les parties nationales ont signé à Québec ce 3<sup>e</sup> jour du mois de octobre 2011.

POUR LE COMITÉ PATRONAL DE  
NÉGOCIATION DES COLLÈGES (CPNC)




Laval Dubé, président




Éric Bergeron, vice-président

POUR LA FÉDÉRATION DU PERSONNEL DE  
SOUTIEN DE L'ENSEIGNEMENT SUPÉRIEUR, AU  
NOM DES SYNDICATS DU PERSONNEL DE  
SOUTIEN DES COLLÈGES (FPSES-CSQ)



Marie Racine, présidente



Christian Champagne, vice-président aux affaires administratives