

LETTRE D'ENTENTE 2015-2020 – NUMÉRO 02

ENTRE D'UNE PART :

LA FÉDÉRATION DES ENSEIGNANTES ET ENSEIGNANTS DE CÉGEP (FEC-CSQ)

ET

D'AUTRE PART,

LE COMITÉ PATRONAL DE NÉGOCIATION DES COLLÈGES (CPNC)

CONCERNANT LE PERFECTIONNEMENT PROVINCIAL PRÉVU À LA CLAUSE 7-1.02
(ANNÉE 2016-2017)

PERFECTIONNEMENT PROVINCIAL

En vertu de la clause 7-1.02, les parties nationales déterminent les montants à distribuer en perfectionnement et identifient les collèges bénéficiaires.

Aux fins de la présente, les parties retiennent les données du Système de gestion des données d'élèves au collégial (Socrate) en date du 13 octobre 2016 et les allocations confirmées 2015-2016 en date du 22 décembre 2016.

Pour l'année 2016-2017, les parties nationales s'entendent sur la répartition des montants disponibles selon les critères prévus au Tableau 1.

Les parties conviennent que les collèges bénéficiaires du fonds de perfectionnement provincial de même que les montants qui leur sont alloués sont présentés dans le Tableau 2.

Pour l'année 2016-2017, les montants à répartir entre les établissements dont les syndicats sont affiliés à la FEC-CSQ sont établis en fonction des ressources allouées à chaque établissement pour l'année 2015-2016 et sont présentées au Tableau 3.

TABLEAU 1

1.	Nombre total d'enseignantes et d'enseignants (ETC) :	1931,54			
2.	Somme à distriibuer :	1931,54	ETC X	52,00 \$	100 440,08 \$
	Moins : Somme distribuée aux collèges du Groupe I :				0,00 \$
	Montant total à distribuer pour les autres groupes :				100 440,08 \$
3.	Valeur de l'ETC pondéré, pour les groupes II, III, IV et V :				
	<u>Montant total à distribuer pour les autres groupes</u>			<u>100 440,08 \$</u>	=
	Total de l'allocation pondérée			2 672,5100	37,582677

TABLEAU 2

Répartition du fonds provincial par collège Nom du collège	Allocation 2015 - 2016			Montant fixe Groupe I	Allocation pondérée	Montant distribué par collège	
		Groupe	Poids			2016 - 2017	Bénéficiaire
Campus de Lennoxville	93,16	2	1,00	0,00	93,1600	3 501,20 \$	3 501,20 \$
Drummondville	187,44	2	1,00	0,00	187,4400	7 044,50 \$	7 044,50 \$
Sorel-Tracy	99,13	2	1,00	0,00	99,1300	3 725,57 \$	3 725,57 \$
Victoriaville	135,65	2	1,00	0,00	135,6500	5 098,09 \$	5 098,09 \$
Rivière-du-Loup	107,58	3	2,00	0,00	215,1600	8 086,29 \$	8 086,29 \$
Rimouski	239,19	4	3,00	0,00	717,5700	26 968,20 \$	33 642,88 \$
- Institut maritime du Québec	49,68	4	3,00	0,00	149,0400	5 601,32 \$	
- Centre matapédien d'études collégiales	9,52	4	3,00	0,00	28,5600	1 073,36 \$	
Gaspésie et des Îles	79,41	5	5,00	0,00	397,0500	14 922,20 \$	21 818,62 \$
- Pavillon Gaspésie anglophone	15,79	5	5,00	0,00	78,9500	2 967,15 \$	
- Sous-centre des Îles-de-la-Madeleine	20,91	5	5,00	0,00	104,5500	3 929,27 \$	
Matane	81,28	5	5,00	0,00	406,4000	15 273,60 \$	17 522,92 \$
- Centre matapédien d'études collégiales	11,97	5	5,00	0,00	59,8500	2 249,32 \$	
Total pour les collèges bénéficiant du fonds provincial	1 130,71			0,00	2 672,5100	100 440,08 \$	100 440,08 \$

TABLEAU 3


Nombre total d'ETC alloué à l'enseignement régulier

Nom du collège	Total ETC
Bois-de-Boulogne	208,56
Campus de Lennoxville	93,16
Drummondville	187,44
Gaspésie et des Îles	79,41
- Pavillon Gaspésie anglophone	15,79
- Sous-centre des Îles-de-la-Madeleine	20,91
Gérald Godin	87,44
Matane	81,28
- Centre matapédien d'études collégiales	11,97
Rimouski	239,19
- Institut maritime du Québec	49,68
- Centre matapédien d'études collégiales	9,52
Rivière-du-Loup	107,58
Sainte-Foy	504,83
Sorel-Tracy	99,13
Victoriaville	135,65
Total ETC	1 931,54

EN FOI DE QUOI, les parties nationales ont signé à Québec, ce 12^e jour
du mois de juin 2017.

**POUR LE COMITÉ PATRONAL DE
NÉGOCIATION DES COLLÈGES (CPNC)**


**POUR LA FÉDÉRATION DES ENSEIGNANTES
ET ENSEIGNANTS DE CÉGEP (FEC-CSQ)**




Brigitte Langelier, présidente



Lucie Piché, présidente



Éric Bergeron, vice-président



Sébastien Paradis, vice-président