

ACCORD EN VERTU DE LA CLAUSE 2-2.04

DE LA

CONVENTION COLLECTIVE (S1) 2005-2010

LIANT,

D'UNE PART,

**LE COMITÉ PATRONAL DE NÉGOCIATION
POUR LES COMMISSIONS SCOLAIRES FRANCOPHONES
(CPNCF)**

ET

D'AUTRE PART,

LE SYNDICAT CANADIEN DE LA FONCTION PUBLIQUE (SCFP)

**AFFILIÉ À LA FÉDÉRATION DES TRAVAILLEURS
ET TRAVAILLEUSES DU QUÉBEC (FTQ)
POUR LE COMPTE DES SYNDICATS REPRÉSENTANT
LES PERSONNES SALARIÉES DE SOUTIEN DES
COMMISSIONS SCOLAIRES FRANCOPHONES DU QUÉBEC**

Objet : Remplacement de l'annexe

Annexe A Taux et échelles de traitement horaires

Ajout de l'annexe

Annexe U Mise en œuvre du Programme d'équité salariale
établi conformément aux dispositions de la Loi
sur l'équité salariale (L.R.Q., c. E-12.001)

Les parties négociantes à l'échelle nationale conformément à la clause 2-2.04 de la convention conviennent de ce qui suit :

1. L'annexe A est remplacée par l'annexe suivante :

« ANNEXE A TAUX ET ÉCHELLES DE TRAITEMENT HORAIRES

Section 1 Taux et échelles de traitement horaires pour les périodes :

- jusqu'au 2006-03-31;
- du 2006-04-01 au 2007-03-31;
- du 2007-04-01 au 2008-03-31;
- du 2008-04-01 au 2009-03-31;
- à compter du 2009-04-01.

Section 2 Taux et échelles de traitement horaires découlant de l'application de la Loi sur l'équité salariale (L.R.Q., c. E-12.001) pour les périodes :

- du 2001-11-21 au 2001-12-31;
- du 2002-01-01 au 2002-11-20;
- du 2002-11-21 au 2003-03-31;
- du 2003-04-01 au 2003-11-20;
- du 2003-11-21 au 2004-11-20;
- du 2004-11-21 au 2005-11-19;
- du 2005-11-20 au 2006-03-31;
- du 2006-04-01 au 2006-11-20;
- du 2006-11-21 au 2007-03-31;
- du 2007-04-01 au 2007-11-20;
- du 2007-11-21 au 2008-03-31;
- du 2008-04-01 au 2009-03-31;
- à compter du 2009-04-01.

TAUX ET ÉCHELLES DE TRAITEMENT HORAIRES

INDEX

		Page
Section 1	TAUX ET ÉCHELLES DE TRAITEMENT HORAIRES	
1.1	CATÉGORIE DES EMPLOIS DE SOUTIEN TECHNIQUE ET PARATECHNIQUE	
1.1.1	Sous-catégorie des emplois de soutien technique	
	Technicienne ou technicien de travaux pratiques.....(à déterminer)	
	Technicienne ou technicien en arts graphiques	
	Technicienne ou technicien en audiovisuel	
	Technicienne ou technicien en bâtiment	
	Technicienne ou technicien en écriture braille.....	
	Technicienne ou technicien en électronique.....	
	Technicienne ou technicien en formation professionnelle	
	Technicienne ou technicien en gestion alimentaire	
	Technicienne ou technicien en informatique	
	Technicienne ou technicien en informatique, classe principale	
	Technicienne ou technicien en loisir	
	Technicienne ou technicien en organisation scolaire	
	Technicienne ou technicien en transport scolaire.....	
1.1.2	Sous-catégorie des emplois de soutien paratechnique	
	Apparitrice ou appariteur	
	Inspectrice ou inspecteur en transport scolaire	
	Opératrice ou opérateur en imprimerie.....	
	Opératrice ou opérateur en imprimerie, classe principale	
	Opératrice ou opérateur en informatique, classe I.....	
	Opératrice ou opérateur en informatique, classe principale	
	Relieuse ou relieur.....	
1.2	CATÉGORIE DES EMPLOIS DE SOUTIEN ADMINISTRATIF	
	Acheteuse ou acheteur.....	
	Magasinière ou magasinier, classe I	
	Magasinière ou magasinier, classe II	
	Magasinière ou magasinier, classe principale	
	Opératrice ou opérateur en reprographie	
	Opératrice ou opérateur en reprographie, classe principale.....	
	Secrétaire d'école ou de centre	
1.3	CATÉGORIE DES EMPLOIS DE SOUTIEN MANUEL	
1.3.1	Sous-catégorie des emplois de soutien manuel qualifié	
	Apprentie ou apprenti de métiers.....	
	Ébéniste.....	
	Électricienne ou électricien	
	Électricienne ou électricien, classe principale	
	Maître mécanicienne ou maître mécanicien en tuyauterie	
	Mécanicienne ou mécanicien de machines fixes.....	
	Mécanicienne ou mécanicien, classe I	
	Mécanicienne ou mécanicien, classe II	
	Menuisière ou menuisier.....	
	Ouvrière ou ouvrier certifié d'entretien.....	
	Peintre	
	Serrurière ou serrurier	
	Soudeuse ou soudeur.....	
	Spécialiste en mécanique d'ajustage	
	Tuyauteuse ou tuyauteur	
	Vitrière-monteuse-mécanicienne ou vitrier-monteur-mécanicien	

1.3.2 Sous-catégorie des emplois de soutien manuel d'entretien et de service

Aide de métiers.....
Aide-conductrice ou aide-conducteur de véhicules lourds
Buandière ou buandier
Concierge (9 275 m ² et plus)
Concierge (moins de 9 275 m ²)
Concierge de nuit (9 275 m ² et plus)
Concierge de nuit (moins de 9 275 m ²)
Conductrice ou conducteur de véhicules légers.....
Conductrice ou conducteur de véhicules lourds.....
Cuisinière ou cuisinier, classe I
Cuisinière ou cuisinier, classe II
Gardiennne ou gardien.....
Jardinière ou jardinier
Ouvrière ou ouvrier d'entretien, classe I.....
Ouvrière ou ouvrier d'entretien, classe II.....

Section 2 TAUX ET ÉCHELLES DE TRAITEMENT HORAIRES DÉCOULANT DE L'APPLICATION DE LA LOI SUR L'ÉQUITÉ SALARIALE (L.R.Q., c. E-12.001)

2.1 CATÉGORIE DES EMPLOIS DE SOUTIEN TECHNIQUE ET PARATECHNIQUE

2.1.1 Sous-catégorie des emplois de soutien technique

Infirmière ou infirmier.....
Technicienne ou technicien de travail social
Technicienne ou technicien en administration.....
Technicienne ou technicien en documentation.....
Technicienne ou technicien en éducation spécialisée.....
Technicienne ou technicien en psychométrie.....
Technicienne ou technicien en service de garde.....
Technicienne-interprète ou technicien-interprète

2.1.2 Sous-catégorie des emplois de soutien paratechnique

Éducatrice ou éducateur en service de garde
Infirmière ou infirmier auxiliaire ou diplômée ou diplômé en soins de santé et soins d'assistance
Préposée ou préposé aux élèves handicapés.....
Surveillante ou surveillant d'élèves.....
Surveillante-sauveteur ou surveillant-sauveteur.....

2.2 CATÉGORIE DES EMPLOIS DE SOUTIEN ADMINISTRATIF

Agente ou agent de bureau, classe I
Agente ou agent de bureau, classe II
Agente ou agent de bureau, classe principale.....
Auxiliaire de bureau
Secrétaire
Secrétaire de gestion.....
Téléphoniste

2.3 CATÉGORIE DES EMPLOIS DE SOUTIEN MANUEL

2.3.1 Sous-catégorie des emplois de soutien manuel d'entretien et de service

Aide général de cuisine
Cuisinière ou cuisinier, classe III
Ouvrière ou ouvrier d'entretien, classe III

Section 1 TAUX ET ÉCHELLES DE TRAITEMENT HORAIRES**1.1 CATÉGORIE DES EMPLOIS DE SOUTIEN TECHNIQUE ET PARATECHNIQUE****1.1.1 Sous-catégorie des emplois de soutien technique**Classe d'emplois : **Technicienne ou technicien en écriture braille**

Semaine : 35 heures

Échelon	Taux jusqu'au 2006-03-31	Taux 2006-04-01 au 2007-03-31	Taux 2007-04-01 au 2008-03-31	Taux 2008-04-01 au 2009-03-31	Taux à compter du 2009-04-01
01	15,35	15,66	15,97	16,29	16,62
02	15,97	16,29	16,62	16,95	17,29
03	16,50	16,83	17,17	17,51	17,86
04	17,12	17,46	17,81	18,17	18,53
05	17,73	18,08	18,44	18,81	19,19
06	18,37	18,74	19,11	19,49	19,88
07	18,99	19,37	19,76	20,16	20,56
08	19,74	20,13	20,53	20,94	21,36
09	20,49	20,90	21,32	21,75	22,19
10	21,26	21,69	22,12	22,56	23,01
11	22,00	22,44	22,89	23,35	23,82
12	22,82	23,28	23,75	24,23	24,71

Classes d'emplois : **Technicienne ou technicien en audiovisuel
Technicienne ou technicien en loisir**

Semaine : 35 heures

Échelon	Taux jusqu'au 2006-03-31	Taux 2006-04-01 au 2007-03-31	Taux 2007-04-01 au 2008-03-31	Taux 2008-04-01 au 2009-03-31	Taux à compter du 2009-04-01
01	15,10	15,40	15,71	16,02	16,34
02	15,72	16,03	16,35	16,68	17,01
03	16,24	16,56	16,89	17,23	17,57
04	16,83	17,17	17,51	17,86	18,22
05	17,44	17,79	18,15	18,51	18,88
06	18,06	18,42	18,79	19,17	19,55
07	18,69	19,06	19,44	19,83	20,23
08	19,41	19,80	20,20	20,60	21,01
09	20,16	20,56	20,97	21,39	21,82
10	20,90	21,32	21,75	22,19	22,63
11	21,63	22,06	22,50	22,95	23,41
12	22,44	22,89	23,35	23,82	24,30

Classes d'emplois : **Technicienne ou technicien en arts graphiques**
Technicienne ou technicien en transport scolaire

Semaine : 35 heures

Échelon	Taux jusqu'au 2006-03-31	Taux 2006-04-01 au 2007-03-31	Taux 2007-04-01 au 2008-03-31	Taux 2008-04-01 au 2009-03-31	Taux à compter du 2009-04-01
01	15,38	15,69	16,00	16,32	16,65
02	15,89	16,21	16,53	16,86	17,20
03	16,55	16,88	17,22	17,56	17,91
04	17,13	17,47	17,82	18,18	18,54
05	17,81	18,17	18,53	18,90	19,28
06	18,43	18,80	19,18	19,56	19,95
07	19,19	19,57	19,96	20,36	20,77
08	19,89	20,29	20,70	21,11	21,53
09	20,63	21,04	21,46	21,89	22,33
10	21,40	21,83	22,27	22,72	23,17
11	22,21	22,65	23,10	23,56	24,03
12	23,07	23,53	24,00	24,48	24,97

Classe d'emplois : **Technicienne ou technicien en gestion alimentaire**

Semaine : 35 heures

Échelon	Taux jusqu'au 2006-03-31	Taux 2006-04-01 au 2007-03-31	Taux 2007-04-01 au 2008-03-31	Taux 2008-04-01 au 2009-03-31	Taux à compter du 2009-04-01
01	17,63	17,98	18,34	18,71	19,08
02	18,18	18,54	18,91	19,29	19,68
03	18,71	19,08	19,46	19,85	20,25
04	19,21	19,59	19,98	20,38	20,79
05	19,78	20,18	20,58	20,99	21,41
06	20,37	20,78	21,20	21,62	22,05
07	20,91	21,33	21,76	22,20	22,64
08	21,47	21,90	22,34	22,79	23,25
09	22,13	22,57	23,02	23,48	23,95
10	22,74	23,19	23,65	24,12	24,60
11	23,48	23,95	24,43	24,92	25,42
12	24,12	24,60	25,09	25,59	26,10

Classe d'emplois : **Technicienne ou technicien en organisation scolaire**

Semaine : 35 heures

Échelon	Taux jusqu'au 2006-03-31	Taux 2006-04-01 au 2007-03-31	Taux 2007-04-01 au 2008-03-31	Taux 2008-04-01 au 2009-03-31	Taux à compter du 2009-04-01
01	17,24	17,58	17,93	18,29	18,66
02	17,76	18,12	18,48	18,85	19,23
03	18,32	18,69	19,06	19,44	19,83
04	18,89	19,27	19,66	20,05	20,45
05	19,50	19,89	20,29	20,70	21,11
06	20,07	20,47	20,88	21,30	21,73
07	20,71	21,12	21,54	21,97	22,41
08	21,36	21,79	22,23	22,67	23,12
09	22,02	22,46	22,91	23,37	23,84
10	22,68	23,13	23,59	24,06	24,54
11	23,41	23,88	24,36	24,85	25,35
12	24,12	24,60	25,09	25,59	26,10

Classes d'emplois : **Technicienne ou technicien de travaux pratiques**
Technicienne ou technicien en bâtiment
Technicienne ou technicien en électronique
Technicienne ou technicien en formation professionnelle

Semaine : 35 heures

Échelon	Taux jusqu'au 2006-03-31	Taux 2006-04-01 au 2007-03-31	Taux 2007-04-01 au 2008-03-31	Taux 2008-04-01 au 2009-03-31	Taux à compter du 2009-04-01
01	16,63	16,96	17,30	17,65	18,00
02	17,14	17,48	17,83	18,19	18,55
03	17,67	18,02	18,38	18,75	19,13
04	18,23	18,59	18,96	19,34	19,73
05	18,81	19,19	19,57	19,96	20,36
06	19,36	19,75	20,15	20,55	20,96
07	19,97	20,37	20,78	21,20	21,62
08	20,59	21,00	21,42	21,85	22,29
09	21,24	21,66	22,09	22,53	22,98
10	21,88	22,32	22,77	23,23	23,69
11	22,57	23,02	23,48	23,95	24,43
12	23,27	23,74	24,21	24,69	25,18

Classe d'emplois : **Technicienne ou technicien en informatique**

Semaine : 35 heures

Échelon	Taux jusqu'au	Taux 2006-04-01 au	Taux 2007-04-01 au	Taux 2008-04-01 au	Taux à compter du
	2006-03-31	2007-03-31	2008-03-31	2009-03-31	2009-04-01
01	17,39	17,74	18,09	18,45	18,82
02	17,98	18,34	18,71	19,08	19,46
03	18,53	18,90	19,28	19,67	20,06
04	19,18	19,56	19,95	20,35	20,76
05	19,79	20,19	20,59	21,00	21,42
06	20,42	20,83	21,25	21,68	22,11
07	21,08	21,50	21,93	22,37	22,82
08	21,79	22,23	22,67	23,12	23,58
09	22,51	22,96	23,42	23,89	24,37
10	23,24	23,70	24,17	24,65	25,14
11	23,99	24,47	24,96	25,46	25,97
12	24,78	25,28	25,79	26,31	26,84

Classe d'emplois : **Technicienne ou technicien en informatique,
classe principale**

Semaine : 35 heures

Échelon	Taux jusqu'au	Taux 2006-04-01 au	Taux 2007-04-01 au	Taux 2008-04-01 au	Taux à compter du
	2006-03-31	2007-03-31	2008-03-31	2009-03-31	2009-04-01
01	20,80	21,22	21,64	22,07	22,51
02	21,51	21,94	22,38	22,83	23,29
03	22,21	22,65	23,10	23,56	24,03
04	22,99	23,45	23,92	24,40	24,89
05	23,77	24,25	24,74	25,23	25,73
06	24,56	25,05	25,55	26,06	26,58
07	25,48	25,99	26,51	27,04	27,58
08	26,37	26,90	27,44	27,99	28,55
09	27,30	27,85	28,41	28,98	29,56

1.1.2 Sous-catégorie des emplois de soutien paratechniqueClasse d'emplois : **Apparitrice ou appariteur**

Semaine : 35 heures

Échelon	Taux jusqu'au 2006-03-31	Taux 2006-04-01 au 2007-03-31	Taux 2007-04-01 au 2008-03-31	Taux 2008-04-01 au 2009-03-31	Taux à compter du 2009-04-01
01	14,23	14,51	14,80	15,10	15,40
02	14,58	14,87	15,17	15,47	15,78
03	14,91	15,21	15,51	15,82	16,14
04	15,27	15,58	15,89	16,21	16,53
05	15,62	15,93	16,25	16,58	16,91

Classe d'emplois : **Inspectrice ou inspecteur en transport scolaire**

Semaine : 35 heures

Échelon	Taux jusqu'au 2006-03-31	Taux 2006-04-01 au 2007-03-31	Taux 2007-04-01 au 2008-03-31	Taux 2008-04-01 au 2009-03-31	Taux à compter du 2009-04-01
01	14,98	15,28	15,59	15,90	16,22
02	15,44	15,75	16,07	16,39	16,72
03	15,88	16,20	16,52	16,85	17,19
04	16,37	16,70	17,03	17,37	17,72
05	16,86	17,20	17,54	17,89	18,25
06	17,37	17,72	18,07	18,43	18,80
07	17,89	18,25	18,62	18,99	19,37
08	18,41	18,78	19,16	19,54	19,93
09	18,96	19,34	19,73	20,12	20,52

Classe d'emplois : **Opératrice ou opérateur en imprimerie**

Semaine : 35 heures

Échelon	Taux jusqu'au 2006-03-31	Taux 2006-04-01 au 2007-03-31	Taux 2007-04-01 au 2008-03-31	Taux 2008-04-01 au 2009-03-31	Taux à compter du 2009-04-01
01	14,23	14,51	14,80	15,10	15,40
02	14,70	14,99	15,29	15,60	15,91
03	15,13	15,43	15,74	16,05	16,37
04	15,70	16,01	16,33	16,66	16,99
05	16,12	16,44	16,77	17,11	17,45
06	16,63	16,96	17,30	17,65	18,00
07	17,13	17,47	17,82	18,18	18,54

Classe d'emplois : **Opératrice ou opérateur en imprimerie, classe principale**

Semaine : 35 heures

Échelon	Taux jusqu'au 2006-03-31	Taux 2006-04-01 au 2007-03-31	Taux 2007-04-01 au 2008-03-31	Taux 2008-04-01 au 2009-03-31	Taux à compter du 2009-04-01
01	16,63	16,96	17,30	17,65	18,00
02	17,16	17,50	17,85	18,21	18,57
03	17,67	18,02	18,38	18,75	19,13
04	18,25	18,62	18,99	19,37	19,76
05	18,84	19,22	19,60	19,99	20,39

Classe d'emplois : **Opératrice ou opérateur en informatique, classe I**

Semaine : 35 heures

Échelon	Taux jusqu'au 2006-03-31	Taux 2006-04-01 au 2007-03-31	Taux 2007-04-01 au 2008-03-31	Taux 2008-04-01 au 2009-03-31	Taux à compter du 2009-04-01
01	15,81	16,13	16,45	16,78	17,12
02	16,37	16,70	17,03	17,37	17,72
03	16,97	17,31	17,66	18,01	18,37
04	17,62	17,97	18,33	18,70	19,07
05	18,26	18,63	19,00	19,38	19,77
06	18,93	19,31	19,70	20,09	20,49

Classe d'emplois : **Opératrice ou opérateur en informatique, classe principale**

Semaine : 35 heures

Échelon	Taux jusqu'au 2006-03-31	Taux 2006-04-01 au 2007-03-31	Taux 2007-04-01 au 2008-03-31	Taux 2008-04-01 au 2009-03-31	Taux à compter du 2009-04-01
01	18,93	19,31	19,70	20,09	20,49
02	19,58	19,97	20,37	20,78	21,20
03	20,26	20,67	21,08	21,50	21,93
04	20,91	21,33	21,76	22,20	22,64
05	21,62	22,05	22,49	22,94	23,40
06	22,35	22,80	23,26	23,73	24,20
07	23,11	23,57	24,04	24,52	25,01

Classe d'emplois : **Relieuse ou relieur**

Semaine : 35 heures

Échelon	Taux jusqu'au 2006-03-31	Taux 2006-04-01 au 2007-03-31	Taux 2007-04-01 au 2008-03-31	Taux 2008-04-01 au 2009-03-31	Taux à compter du 2009-04-01
	17,81	18,17	18,53	18,90	19,28

1.2 CATÉGORIE DES EMPLOIS DE SOUTIEN ADMINISTRATIF

Classe d'emplois : **Acheteuse ou acheteur**

Semaine : 35 heures

Échelon	Taux jusqu'au 2006-03-31	Taux 2006-04-01 au 2007-03-31	Taux 2007-04-01 au 2008-03-31	Taux 2008-04-01 au 2009-03-31	Taux à compter du 2009-04-01
01	17,81	18,17	18,53	18,90	19,28
02	18,33	18,70	19,07	19,45	19,84
03	18,92	19,30	19,69	20,08	20,48
04	19,56	19,95	20,35	20,76	21,18
05	20,16	20,56	20,97	21,39	21,82
06	20,72	21,13	21,55	21,98	22,42

Classe d'emplois : **Magasinière ou magasinier, classe II**

Semaine : 35 heures

Échelon	Taux jusqu'au 2006-03-31	Taux 2006-04-01 au 2007-03-31	Taux 2007-04-01 au 2008-03-31	Taux 2008-04-01 au 2009-03-31	Taux à compter du 2009-04-01
01	14,23	14,51	14,80	15,10	15,40
02	14,58	14,87	15,17	15,47	15,78
03	14,91	15,21	15,51	15,82	16,14
04	15,27	15,58	15,89	16,21	16,53

Classe d'emplois : **Magasinière ou magasinier, classe I**

Semaine : 35 heures

Échelon	Taux jusqu'au 2006-03-31	Taux 2006-04-01 au 2007-03-31	Taux 2007-04-01 au 2008-03-31	Taux 2008-04-01 au 2009-03-31	Taux à compter du 2009-04-01
01	15,51	15,82	16,14	16,46	16,79
02	16,05	16,37	16,70	17,03	17,37
03	16,59	16,92	17,26	17,61	17,96
04	17,13	17,47	17,82	18,18	18,54
05	17,70	18,05	18,41	18,78	19,16

Classe d'emplois : **Magasinière ou magasinier, classe principale**

Semaine : 35 heures

Échelon	Taux jusqu'au 2006-03-31	Taux 2006-04-01 au 2007-03-31	Taux 2007-04-01 au 2008-03-31	Taux 2008-04-01 au 2009-03-31	Taux à compter du 2009-04-01
01	17,67	18,02	18,38	18,75	19,13
02	18,31	18,68	19,05	19,43	19,82
03	18,92	19,30	19,69	20,08	20,48
04	19,56	19,95	20,35	20,76	21,18
05	20,17	20,57	20,98	21,40	21,83
06	20,85	21,27	21,70	22,13	22,57
07	21,55	21,98	22,42	22,87	23,33

Classe d'emplois : **Opératrice ou opérateur en reprographie**

Semaine : 35 heures

Échelon	Taux jusqu'au 2006-03-31	Taux 2006-04-01 au 2007-03-31	Taux 2007-04-01 au 2008-03-31	Taux 2008-04-01 au 2009-03-31	Taux à compter du 2009-04-01
01	14,23	14,51	14,80	15,10	15,40
02	14,58	14,87	15,17	15,47	15,78
03	14,91	15,21	15,51	15,82	16,14
04	15,27	15,58	15,89	16,21	16,53

Classe d'emplois : **Opératrice ou opérateur en reprographie,
classe principale**

Semaine : 35 heures

Échelon	Taux jusqu'au 2006-03-31	Taux 2006-04-01 au 2007-03-31	Taux 2007-04-01 au 2008-03-31	Taux 2008-04-01 au 2009-03-31	Taux à compter du 2009-04-01
01	14,23	14,51	14,80	15,10	15,40
02	14,73	15,02	15,32	15,63	15,94
03	15,25	15,56	15,87	16,19	16,51
04	15,77	16,09	16,41	16,74	17,07
05	16,29	16,62	16,95	17,29	17,64
06	16,86	17,20	17,54	17,89	18,25
07	17,44	17,79	18,15	18,51	18,88

Classe d'emplois : **Secrétaire d'école ou de centre**

Semaine : 35 heures

Échelon	Taux jusqu'au 2006-03-31	Taux 2006-04-01 au 2007-03-31	Taux 2007-04-01 au 2008-03-31	Taux 2008-04-01 au 2009-03-31	Taux à compter du 2009-04-01
01	16,21	16,53	16,86	17,20	17,54
02	16,71	17,04	17,38	17,73	18,08
03	17,21	17,55	17,90	18,26	18,63
04	17,72	18,07	18,43	18,80	19,18
05	18,26	18,63	19,00	19,38	19,77
06	18,79	19,17	19,55	19,94	20,34
07	19,35	19,74	20,13	20,53	20,94

1.3 CATÉGORIE DES EMPLOIS DE SOUTIEN MANUEL**1.3.1 Sous-catégorie des emplois de soutien manuel qualifié**

Semaine : 38,75 heures

Classes d'emplois	Taux jusqu'au 2006-03-31 \$	Taux 2006-04-01 au 2007-03-31 \$	Taux 2007-04-01 au 2008-03-31 \$	Taux 2008-04-01 au 2009-03-31 \$	Taux à compter du 2009-04-01 \$
Apprentie ou apprenti de métiers					
1^{re} année	14,16	14,44	14,73	15,02	15,32
2^e année	14,61	14,90	15,20	15,50	15,81
3^e année	15,11	15,41	15,72	16,03	16,35
4^e année	15,62	15,93	16,25	16,58	16,91
Ébéniste	19,82	20,22	20,62	21,03	21,45
Électricienne ou électricien	19,82	20,22	20,62	21,03	21,45
Électricienne ou électricien, classe principale	21,07	21,49	21,92	22,36	22,81
Maître mécanicienne ou maître mécanicien en tuyauterie	21,07	21,49	21,92	22,36	22,81
Mécanicienne ou mécanicien, classe II	18,43	18,80	19,18	19,56	19,95
Mécanicienne ou mécanicien, classe I	19,82	20,22	20,62	21,03	21,45
Mécanicienne ou mécanicien de machines fixes					
Classe 4	16,45	16,78	17,12	17,46	17,81
Classe 3	18,23	18,59	18,96	19,34	19,73
Classe 2	20,03	20,43	20,84	21,26	21,69
Classe 1	20,68	21,09	21,51	21,94	22,38

Classes d'emplois	Taux jusqu'au 2006-03-31 \$	Taux 2006-04-01 au 2007-03-31 \$	Taux 2007-04-01 au 2008-03-31 \$	Taux 2008-04-01 au 2009-03-31 \$	Taux à compter du 2009-04-01 \$
Menuisière ou menuisier	18,96	19,34	19,73	20,12	20,52
Ouvrière ou ouvrier certifié d'entretien	18,96	19,34	19,73	20,12	20,52
Peintre	17,58	17,93	18,29	18,66	19,03
Serrurière ou serrurier	18,03	18,39	18,76	19,14	19,52
Soudeuse ou soudeur	19,82	20,22	20,62	21,03	21,45
Spécialiste en mécanique d'ajustage	19,82	20,22	20,62	21,03	21,45
Tuyauteuse ou tuyauteur	19,82	20,22	20,62	21,03	21,45
Vitrière-monteuse-mécanicienne ou vitrier-monteur-mécanicien	18,23	18,59	18,96	19,34	19,73

1.3.2 Sous-catégorie des emplois de soutien manuel d'entretien et de service

Semaine : 38,75 heures

Classes d'emplois	Taux jusqu'au 2006-03-31 \$	Taux 2006-04-01 au 2007-03-31 \$	Taux 2007-04-01 au 2008-03-31 \$	Taux 2008-04-01 au 2009-03-31 \$	Taux à compter du 2009-04-01 \$
Aide-conductrice ou aide-conducteur de véhicules lourds	15,27	15,58	15,89	16,21	16,53
Aide de métiers	15,62	15,93	16,25	16,58	16,91
Buandière ou buandier	15,08	15,38	15,69	16,00	16,32
Concierge (9 275 m2 et plus)	17,93	18,29	18,66	19,03	19,41
Concierge (moins de 9 275 m2)	16,27	16,60	16,93	17,27	17,62
Concierge de nuit (9 275 m2 et plus)	17,27	17,62	17,97	18,33	18,70
Concierge de nuit (moins de 9 275 m2)	15,86	16,18	16,50	16,83	17,17
Conductrice ou conducteur de véhicules légers	15,27	15,58	15,89	16,21	16,53
Conductrice ou conducteur de véhicules lourds	17,44	17,79	18,15	18,51	18,88
Cuisinière ou cuisinier, classe II	18,23	18,59	18,96	19,34	19,73
Cuisinière ou cuisinier, classe I	18,96	19,34	19,73	20,12	20,52

Classes d'emplois	Taux jusqu'au 2006-03-31 \$	Taux 2006-04-01 au 2007-03-31 \$	Taux 2007-04-01 au 2008-03-31 \$	Taux 2008-04-01 au 2009-03-31 \$	Taux à compter du 2009-04-01 \$
Gardiennne ou gardien	14,58	14,87	15,17	15,47	15,78
Jardinière ou jardinier	16,45	16,78	17,12	17,46	17,81
Ouvrière ou ouvrier d'entretien, classe II (aide-concierge, journalier)	14,91	15,21	15,51	15,82	16,14
Ouvrière ou ouvrier d'entretien, classe I (poseuse ou poseur de vitres, poseuse ou poseur de tuiles, sableuse ou sableur)	16,27	16,60	16,93	17,27	17,62

Section 2 TAUX ET ÉCHELLES DE TRAITEMENT HORAIRES DÉCOULANT DE L'APPLICATION DE LA LOI SUR L'ÉQUITÉ SALARIALE (L.R.Q., c. E-12.001)

2.1 CATÉGORIE DES EMPLOIS DE SOUTIEN TECHNIQUE ET PARATECHNIQUE

2.1.1 Sous-catégorie des emplois de soutien technique

Classe d'emplois : **Infirmière ou infirmier**

Semaine : 35 heures

Échelon	Taux	Taux	Taux	Taux	Taux	Taux	Taux
	2001-11-21 au 2001-12-31	2002-01-01 au 2002-11-20	2002-11-21 au 2003-03-31	2003-04-01 au 2003-11-20	2003-11-21 au 2004-11-20	2004-11-21 au 2005-11-19	2005-11-20 au 2006-03-31
1	17,36	17,79	18,05	18,41	18,68	18,95	19,22
2	17,99	18,44	18,71	19,08	19,36	19,64	19,92
3	18,67	19,14	19,42	19,81	20,10	20,39	20,68
4	19,35	19,83	20,12	20,52	20,82	21,12	21,42
5	20,06	20,56	20,86	21,28	21,59	21,90	22,22
6	20,81	21,33	21,64	22,07	22,39	22,71	23,04
7	21,58	22,12	22,44	22,89	23,22	23,56	23,90
8	22,36	22,92	23,25	23,72	24,06	24,41	24,76
9	23,19	23,77	24,11	24,59	24,94	25,30	25,67
10	24,04	24,64	25,00	25,50	25,87	26,24	26,62
11	24,94	25,56	25,93	26,45	26,83	27,22	27,61
12	25,86	26,51	26,89	27,43	27,83	28,23	28,64

Échelon	Taux	Taux	Taux	Taux	Taux	Taux
	2006-04-01 au 2006-11-20	2006-11-21 au 2007-03-31	2007-04-01 au 2007-11-20	2007-11-21 au 2008-03-31	2008-04-01 au 2009-03-31	à compter du 2009-04-01
1	19,60	19,88	20,28	20,58	20,99	21,41
2	20,32	20,61	21,02	21,32	21,75	22,19
3	21,09	21,39	21,82	22,13	22,57	23,02
4	21,85	22,17	22,61	22,93	23,39	23,86
5	22,66	22,99	23,45	23,79	24,27	24,76
6	23,50	23,84	24,32	24,65	25,14	25,64
7	24,38	24,73	25,22	25,57	26,08	26,60
8	25,26	25,62	26,13	26,51	27,04	27,58
9	26,18	26,56	27,09	27,49	28,04	28,60
10	27,15	27,54	28,09	28,51	29,08	29,66
11	28,16	28,57	29,14	29,57	30,16	30,76
12	29,21	29,63	30,22	30,65	31,26	31,89

Classes d'emplois : **Technicienne ou technicien en documentation**
Technicienne ou technicien en psychométrie
Technicienne ou technicien en service de garde

Semaine : 35 heures

Échelon	Taux	Taux	Taux	Taux	Taux	Taux	Taux
	2001-11-21 au 2001-12-31	2002-01-01 au 2002-11-20	2002-11-21 au 2003-03-31	2003-04-01 au 2003-11-20	2003-11-21 au 2004-11-20	2004-11-21 au 2005-11-19	2005-11-20 au 2006-03-31
1	14,55	14,91	15,03	15,33	15,45	15,57	15,69
2	15,15	15,53	15,65	15,96	16,08	16,20	16,33
3	15,65	16,04	16,16	16,48	16,61	16,74	16,87
4	16,22	16,63	16,76	17,10	17,23	17,36	17,49
5	16,81	17,23	17,36	17,71	17,85	17,99	18,13
6	17,41	17,85	17,99	18,35	18,49	18,63	18,77
7	18,01	18,46	18,60	18,97	19,12	19,27	19,42
8	18,71	19,18	19,33	19,72	19,87	20,02	20,18
9	19,43	19,92	20,07	20,47	20,63	20,79	20,95
10	20,14	20,64	20,80	21,22	21,38	21,55	21,72
11	20,85	21,37	21,54	21,97	22,14	22,31	22,48
12	21,63	22,17	22,34	22,79	22,97	23,15	23,33

Échelon	Taux	Taux	Taux	Taux	Taux	Taux
	2006-04-01 au 2006-11-20	2006-11-21 au 2007-03-31	2007-04-01 au 2007-11-20	2007-11-21 au 2008-03-31	2008-04-01 au 2009-03-31	à compter du 2009-04-01
1	16,00	16,12	16,44	16,58	16,91	17,25
2	16,66	16,79	17,13	17,26	17,61	17,96
3	17,21	17,34	17,69	17,83	18,19	18,55
4	17,84	17,98	18,34	18,48	18,85	19,23
5	18,49	18,63	19,00	19,16	19,54	19,93
6	19,15	19,30	19,69	19,84	20,24	20,64
7	19,81	19,96	20,36	20,51	20,92	21,34
8	20,58	20,74	21,15	21,32	21,75	22,19
9	21,37	21,54	21,97	22,14	22,58	23,03
10	22,15	22,32	22,77	22,95	23,41	23,88
11	22,93	23,11	23,57	23,77	24,25	24,74
12	23,80	23,98	24,46	24,63	25,12	25,62

Classe d'emplois : **Technicienne ou technicien en administration**

Semaine : 35 heures

Échelon	Taux	Taux	Taux	Taux	Taux	Taux	Taux
	2001-11-21 au 2001-12-31	2002-01-01 au 2002-11-20	2002-11-21 au 2003-03-31	2003-04-01 au 2003-11-20	2003-11-21 au 2004-11-20	2004-11-21 au 2005-11-19	2005-11-20 au 2006-03-31
1	14,76	15,13	15,19	15,49	15,55	15,61	15,67
2	15,26	15,64	15,70	16,01	16,07	16,13	16,19
3	15,89	16,29	16,35	16,68	16,74	16,80	16,86
4	16,44	16,85	16,91	17,25	17,31	17,37	17,43
5	17,09	17,52	17,59	17,94	18,01	18,08	18,15
6	17,70	18,14	18,21	18,57	18,64	18,71	18,78
7	18,42	18,88	18,95	19,33	19,40	19,47	19,54
8	19,09	19,57	19,64	20,03	20,10	20,17	20,24
9	19,81	20,31	20,39	20,80	20,88	20,96	21,04
10	20,55	21,06	21,14	21,56	21,64	21,72	21,80
11	21,32	21,85	21,93	22,37	22,45	22,53	22,61
12	22,15	22,70	22,78	23,24	23,33	23,42	23,51

Échelon	Taux	Taux	Taux	Taux	Taux	Taux
	2006-04-01 au 2006-11-20	2006-11-21 au 2007-03-31	2007-04-01 au 2007-11-20	2007-11-21 au 2008-03-31	2008-04-01 au 2009-03-31	à compter du 2009-04-01
1	15,98	16,04	16,36	16,43	16,76	17,10
2	16,51	16,57	16,90	16,97	17,31	17,66
3	17,20	17,26	17,61	17,68	18,03	18,39
4	17,78	17,85	18,21	18,28	18,65	19,02
5	18,51	18,58	18,95	19,02	19,40	19,79
6	19,16	19,23	19,61	19,68	20,07	20,47
7	19,93	20,00	20,40	20,48	20,89	21,31
8	20,64	20,72	21,13	21,24	21,66	22,09
9	21,46	21,54	21,97	22,04	22,48	22,93
10	22,24	22,32	22,77	22,86	23,32	23,79
11	23,06	23,15	23,61	23,73	24,20	24,68
12	23,98	24,07	24,55	24,63	25,12	25,62

Classes d'emplois : **Technicienne ou technicien de travail social**
Technicienne ou technicien en éducation spécialisée

Semaine : 35 heures

Échelon	Taux	Taux	Taux	Taux	Taux	Taux	Taux
	2001-11-21 au 2001-12-31	2002-01-01 au 2002-11-20	2002-11-21 au 2003-03-31	2003-04-01 au 2003-11-20	2003-11-21 au 2004-11-20	2004-11-21 au 2005-11-19	2005-11-20 au 2006-03-31
1	16,22	16,63	16,97	17,31	17,66	18,02	18,39
2	16,72	17,14	17,49	17,84	18,20	18,57	18,95
3	17,24	17,67	18,03	18,39	18,76	19,14	19,53
4	17,78	18,22	18,59	18,96	19,34	19,73	20,13
5	18,36	18,82	19,20	19,58	19,98	20,39	20,80
6	18,90	19,37	19,76	20,16	20,57	20,99	21,42
7	19,49	19,98	20,39	20,80	21,22	21,65	22,09
8	20,10	20,60	21,02	21,44	21,88	22,32	22,77
9	20,72	21,24	21,67	22,10	22,55	23,01	23,48
10	21,35	21,88	22,32	22,77	23,23	23,70	24,18
11	22,03	22,58	23,04	23,50	23,98	24,47	24,97
12	22,70	23,27	23,74	24,21	24,70	25,20	25,71

Échelon	Taux	Taux	Taux	Taux	Taux	Taux
	2006-04-01 au 2006-11-20	2006-11-21 au 2007-03-31	2007-04-01 au 2007-11-20	2007-11-21 au 2008-03-31	2008-04-01 au 2009-03-31	à compter du 2009-04-01
1	18,76	19,14	19,52	19,91	20,31	20,72
2	19,33	19,72	20,11	20,51	20,92	21,34
3	19,92	20,32	20,73	21,17	21,59	22,02
4	20,53	20,95	21,37	21,82	22,26	22,71
5	21,22	21,65	22,08	22,52	22,97	23,43
6	21,85	22,29	22,74	23,19	23,65	24,12
7	22,53	22,99	23,45	23,91	24,39	24,88
8	23,23	23,70	24,17	24,65	25,14	25,64
9	23,95	24,44	24,93	25,43	25,94	26,46
10	24,66	25,16	25,66	26,19	26,71	27,24
11	25,47	25,99	26,51	27,03	27,57	28,12
12	26,22	26,75	27,29	27,87	28,43	29,00

Classe d'emplois : **Technicienne-interprète ou technicien-interprète**

Semaine : 35 heures

Échelon	Taux	Taux	Taux	Taux	Taux	Taux	Taux
	2001-11-21 au 2001-12-31	2002-01-01 au 2002-11-20	2002-11-21 au 2003-03-31	2003-04-01 au 2003-11-20	2003-11-21 au 2004-11-20	2004-11-21 au 2005-11-19	2005-11-20 au 2006-03-31
1	16,73	17,15	17,25	17,60	17,70	17,80	17,89
2	17,30	17,73	17,83	18,19	18,29	18,40	18,50
3	17,83	18,28	18,39	18,76	18,87	18,98	19,08
4	18,45	18,91	19,02	19,40	19,51	19,62	19,73
5	19,04	19,52	19,63	20,02	20,14	20,26	20,37
6	19,64	20,13	20,25	20,66	20,78	20,90	21,01
7	20,29	20,80	20,92	21,34	21,46	21,58	21,71
8	20,96	21,48	21,60	22,03	22,16	22,29	22,43
9	21,65	22,19	22,32	22,77	22,90	23,03	23,16
10	22,35	22,91	23,04	23,50	23,64	23,78	23,91
11	23,08	23,66	23,80	24,28	24,42	24,56	24,69
12	23,84	24,44	24,58	25,07	25,21	25,36	25,50

Échelon	Taux	Taux	Taux	Taux	Taux	Taux
	2006-04-01 au 2006-11-20	2006-11-21 au 2007-03-31	2007-04-01 au 2007-11-20	2007-11-21 au 2008-03-31	2008-04-01 au 2009-03-31	à compter du 2009-04-01
1	18,25	18,25	18,62	18,65	19,02	19,40
2	18,87	18,87	19,25	19,27	19,66	20,05
3	19,46	19,46	19,85	19,87	20,27	20,68
4	20,12	20,12	20,52	20,56	20,97	21,39
5	20,78	20,78	21,20	21,23	21,65	22,08
6	21,43	21,43	21,86	21,88	22,32	22,77
7	22,14	22,14	22,58	22,60	23,05	23,51
8	22,88	22,88	23,34	23,36	23,83	24,31
9	23,62	23,62	24,09	24,11	24,59	25,08
10	24,39	24,39	24,88	24,91	25,41	25,92
11	25,18	25,18	25,68	25,71	26,22	26,74
12	26,01	26,01	26,53	26,56	27,09	27,63

2.1.2 Sous-catégorie des emplois de soutien paratechnique

Classe d'emplois : **Éducatrice ou éducateur en service de garde**

Semaine : 35 heures

Échelon	Taux	Taux	Taux	Taux	Taux	Taux	Taux
	2001-11-21 au 2001-12-31	2002-01-01 au 2002-11-20	2002-11-21 au 2003-03-31	2003-04-01 au 2003-11-20	2003-11-21 au 2004-11-20	2004-11-21 au 2005-11-19	2005-11-20 au 2006-03-31
1	13,81	14,16	14,37	14,66	14,88	15,10	15,33
2	14,30	14,66	14,88	15,18	15,41	15,64	15,87
3	14,81	15,18	15,41	15,72	15,95	16,19	16,43
4	15,30	15,68	15,91	16,23	16,47	16,72	16,97
5	15,81	16,21	16,45	16,78	17,03	17,28	17,54
6	16,37	16,78	17,03	17,37	17,63	17,89	18,16
7	16,93	17,35	17,61	17,96	18,23	18,50	18,78

Échelon	Taux	Taux	Taux	Taux	Taux	Taux
	2006-04-01 au 2006-11-20	2006-11-21 au 2007-03-31	2007-04-01 au 2007-11-20	2007-11-21 au 2008-03-31	2008-04-01 au 2009-03-31	à compter du 2009-04-01
1	15,64	15,87	16,19	16,42	16,75	17,09
2	16,19	16,43	16,76	17,00	17,34	17,69
3	16,76	17,01	17,35	17,60	17,95	18,31
4	17,31	17,57	17,92	18,20	18,56	18,93
5	17,89	18,16	18,52	18,79	19,17	19,55
6	18,52	18,80	19,18	19,46	19,85	20,25
7	19,16	19,45	19,84	20,12	20,52	20,93

Classe d'emplois : **Infirmière ou infirmier auxiliaire ou diplômée ou diplômé en soins de santé et soins d'assistance**

Semaine : 35 heures

Échelon	Taux	Taux	Taux	Taux	Taux	Taux	Taux
	2001-11-21 au 2001-12-31	2002-01-01 au 2002-11-20	2002-11-21 au 2003-03-31	2003-04-01 au 2003-11-20	2003-11-21 au 2004-11-20	2004-11-21 au 2005-11-19	2005-11-20 au 2006-03-31
1	13,69	14,03	14,05	14,33	14,35	14,37	14,39
2	14,08	14,43	14,45	14,74	14,76	14,78	14,80
3	14,54	14,90	14,92	15,22	15,24	15,26	15,28
4	15,06	15,44	15,46	15,77	15,79	15,81	15,83
5	15,49	15,88	15,90	16,22	16,25	16,28	16,31
6	15,99	16,39	16,42	16,75	16,78	16,81	16,84
7	16,54	16,95	16,98	17,32	17,35	17,38	17,41
8	17,08	17,51	17,54	17,89	17,92	17,95	17,98
9	17,66	18,10	18,13	18,49	18,52	18,55	18,58
10	18,33	18,79	18,82	19,20	19,23	19,26	19,29

Échelon	Taux	Taux	Taux	Taux	Taux	Taux
	2006-04-01 au 2006-11-20	2006-11-21 au 2007-03-31	2007-04-01 au 2007-11-20	2007-11-21 au 2008-03-31	2008-04-01 au 2009-03-31	à compter du 2009-04-01
1	14,68	14,70	14,99	15,03	15,33	15,64
2	15,10	15,12	15,42	15,46	15,77	16,09
3	15,59	15,61	15,92	15,97	16,29	16,62
4	16,15	16,18	16,50	16,53	16,86	17,20
5	16,64	16,67	17,00	17,01	17,35	17,70
6	17,18	17,21	17,55	17,55	17,90	18,26
7	17,76	17,79	18,15	18,16	18,52	18,89
8	18,34	18,37	18,74	18,75	19,13	19,51
9	18,95	18,98	19,36	19,39	19,78	20,18
10	19,68	19,71	20,10	20,12	20,52	20,93

Classes d'emplois : **Préposée ou préposé aux élèves handicapés
Surveillante-sauveteur ou surveillant-sauveteur**

Semaine : 35 heures

Échelon	Taux	Taux	Taux	Taux	Taux	Taux	Taux
	2001-11-21 au 2001-12-31	2002-01-01 au 2002-11-20	2002-11-21 au 2003-03-31	2003-04-01 au 2003-11-20	2003-11-21 au 2004-11-20	2004-11-21 au 2005-11-19	2005-11-20 au 2006-03-31
1	13,68	14,02	14,10	14,38	14,46	14,54	14,62
2	14,10	14,45	14,53	14,82	14,90	14,98	15,06
3	14,49	14,85	14,93	15,23	15,31	15,39	15,47
4	14,95	15,32	15,40	15,71	15,79	15,87	15,95
5	15,38	15,76	15,84	16,16	16,25	16,34	16,43
6	15,82	16,22	16,31	16,64	16,73	16,82	16,91

Échelon	Taux	Taux	Taux	Taux	Taux	Taux
	2006-04-01 au 2006-11-20	2006-11-21 au 2007-03-31	2007-04-01 au 2007-11-20	2007-11-21 au 2008-03-31	2008-04-01 au 2009-03-31	à compter du 2009-04-01
1	14,91	14,99	15,29	15,37	15,68	15,99
2	15,36	15,44	15,75	15,82	16,14	16,46
3	15,78	15,86	16,18	16,27	16,60	16,93
4	16,27	16,36	16,69	16,80	17,14	17,48
5	16,76	16,85	17,19	17,28	17,63	17,98
6	17,25	17,34	17,69	17,78	18,14	18,50

Classe d'emplois : **Surveillante ou surveillant d'élèves**

Semaine : 35 heures

Échelon	Taux	Taux	Taux	Taux	Taux	Taux	Taux
	2001-11-21 au 2001-12-31	2002-01-01 au 2002-11-20	2002-11-21 au 2003-03-31	2003-04-01 au 2003-11-20	2003-11-21 au 2004-11-20	2004-11-21 au 2005-11-19	2005-11-20 au 2006-03-31
1	13,79	14,13	14,31	14,60	14,79	14,98	15,17
2	14,12	14,47	14,66	14,95	15,14	15,33	15,53
3	14,44	14,80	14,99	15,29	15,49	15,69	15,89
4	14,79	15,16	15,36	15,67	15,87	16,07	16,28
5	15,13	15,51	15,71	16,02	16,23	16,44	16,65

Échelon	Taux	Taux	Taux	Taux	Taux	Taux
	2006-04-01 au 2006-11-20	2006-11-21 au 2007-03-31	2007-04-01 au 2007-11-20	2007-11-21 au 2008-03-31	2008-04-01 au 2009-03-31	à compter du 2009-04-01
1	15,47	15,67	15,98	16,20	16,52	16,85
2	15,84	16,04	16,36	16,59	16,92	17,26
3	16,21	16,42	16,75	16,97	17,31	17,66
4	16,61	16,82	17,16	17,37	17,72	18,07
5	16,98	17,20	17,54	17,78	18,14	18,50

2.2 CATÉGORIE DES EMPLOIS DE SOUTIEN ADMINISTRATIFClasse d'emplois : **Agente ou agent de bureau, classe II**

Semaine : 35 heures

Échelon	Taux	Taux	Taux	Taux	Taux	Taux	Taux
	2001-11-21 au 2001-12-31	2002-01-01 au 2002-11-20	2002-11-21 au 2003-03-31	2003-04-01 au 2003-11-20	2003-11-21 au 2004-11-20	2004-11-21 au 2005-11-19	2005-11-20 au 2006-03-31
1	13,76	14,10	14,25	14,54	14,70	14,86	15,02
2	14,09	14,44	14,60	14,89	15,05	15,21	15,37
3	14,41	14,77	14,93	15,23	15,39	15,56	15,73
4	14,76	15,13	15,29	15,60	15,77	15,94	16,11

Échelon	Taux	Taux	Taux	Taux	Taux	Taux
	2006-04-01 au 2006-11-20	2006-11-21 au 2007-03-31	2007-04-01 au 2007-11-20	2007-11-21 au 2008-03-31	2008-04-01 au 2009-03-31	à compter du 2009-04-01
1	15,32	15,49	15,80	15,96	16,28	16,61
2	15,68	15,85	16,17	16,35	16,68	17,01
3	16,04	16,21	16,53	16,72	17,05	17,39
4	16,43	16,61	16,94	17,12	17,46	17,81

Classe d'emplois : **Agente ou agent de bureau, classe I**

Semaine : 35 heures

Échelon	Taux	Taux	Taux	Taux	Taux	Taux	Taux
	2001-11-21 au 2001-12-31	2002-01-01 au 2002-11-20	2002-11-21 au 2003-03-31	2003-04-01 au 2003-11-20	2003-11-21 au 2004-11-20	2004-11-21 au 2005-11-19	2005-11-20 au 2006-03-31
1	14,72	15,09	15,22	15,52	15,65	15,79	15,93
2	15,21	15,59	15,73	16,04	16,18	16,32	16,46
3	15,72	16,11	16,25	16,58	16,72	16,87	17,02
4	16,27	16,68	16,82	17,16	17,31	17,46	17,61
5	16,82	17,24	17,39	17,74	17,89	18,05	18,21

Échelon	Taux	Taux	Taux	Taux	Taux	Taux
	2006-04-01 au 2006-11-20	2006-11-21 au 2007-03-31	2007-04-01 au 2007-11-20	2007-11-21 au 2008-03-31	2008-04-01 au 2009-03-31	à compter du 2009-04-01
1	16,25	16,39	16,72	16,86	17,20	17,54
2	16,79	16,94	17,28	17,43	17,78	18,14
3	17,36	17,51	17,86	18,00	18,36	18,73
4	17,96	18,12	18,48	18,65	19,02	19,40
5	18,57	18,73	19,10	19,27	19,66	20,05

Classe d'emplois : **Agente ou agent de bureau, classe principale**

Semaine : 35 heures

Échelon	Taux	Taux	Taux	Taux	Taux	Taux	Taux
	2001-11-21 au 2001-12-31	2002-01-01 au 2002-11-20	2002-11-21 au 2003-03-31	2003-04-01 au 2003-11-20	2003-11-21 au 2004-11-20	2004-11-21 au 2005-11-19	2005-11-20 au 2006-03-31
1	17,08	17,51	17,56	17,91	17,96	18,01	18,06
2	17,58	18,02	18,07	18,43	18,49	18,55	18,61
3	18,15	18,60	18,66	19,03	19,09	19,15	19,21
4	18,77	19,24	19,30	19,69	19,75	19,81	19,87
5	19,34	19,82	19,88	20,28	20,34	20,40	20,46
6	19,87	20,37	20,43	20,84	20,90	20,96	21,02

Échelon	Taux	Taux	Taux	Taux	Taux	Taux
	2006-04-01 au 2006-11-20	2006-11-21 au 2007-03-31	2007-04-01 au 2007-11-20	2007-11-21 au 2008-03-31	2008-04-01 au 2009-03-31	à compter du 2009-04-01
1	18,42	18,48	18,85	18,91	19,29	19,68
2	18,98	19,04	19,42	19,47	19,86	20,26
3	19,59	19,65	20,04	20,10	20,50	20,91
4	20,27	20,33	20,74	20,79	21,21	21,63
5	20,87	20,93	21,35	21,41	21,84	22,28
6	21,44	21,50	21,93	22,00	22,44	22,89

Classe d'emplois : **Auxiliaire de bureau**

Semaine : 35 heures

Échelon	Taux	Taux	Taux	Taux	Taux	Taux	Taux
	2001-11-21 au 2001-12-31	2002-01-01 au 2002-11-20	2002-11-21 au 2003-03-31	2003-04-01 au 2003-11-20	2003-11-21 au 2004-11-20	2004-11-21 au 2005-11-19	2005-11-20 au 2006-03-31
1	13,64	13,98	14,09	14,37	14,48	14,59	14,70

Échelon	Taux	Taux	Taux	Taux	Taux	Taux
	2006-04-01 au 2006-11-20	2006-11-21 au 2007-03-31	2007-04-01 au 2007-11-20	2007-11-21 au 2008-03-31	2008-04-01 au 2009-03-31	à compter du 2009-04-01
1	14,99	15,11	15,41	15,54	15,85	16,17

Classe d'emplois : **Secrétaire**

Semaine : 35 heures

Échelon	Taux	Taux	Taux	Taux	Taux	Taux	Taux
	2001-11-21 au 2001-12-31	2002-01-01 au 2002-11-20	2002-11-21 au 2003-03-31	2003-04-01 au 2003-11-20	2003-11-21 au 2004-11-20	2004-11-21 au 2005-11-19	2005-11-20 au 2006-03-31
1	13,76	14,10	14,26	14,55	14,71	14,87	15,03
2	14,18	14,53	14,69	14,98	15,15	15,32	15,49
3	14,57	14,93	15,10	15,40	15,57	15,74	15,91
4	15,03	15,41	15,58	15,89	16,07	16,25	16,43
5	15,47	15,86	16,04	16,36	16,54	16,72	16,91
6	15,91	16,31	16,49	16,82	17,01	17,20	17,39

Échelon	Taux	Taux	Taux	Taux	Taux	Taux
	2006-04-01 au 2006-11-20	2006-11-21 au 2007-03-31	2007-04-01 au 2007-11-20	2007-11-21 au 2008-03-31	2008-04-01 au 2009-03-31	à compter du 2009-04-01
1	15,33	15,50	15,81	15,99	16,31	16,64
2	15,80	15,97	16,29	16,47	16,80	17,14
3	16,23	16,41	16,74	16,93	17,27	17,62
4	16,76	16,95	17,29	17,47	17,82	18,18
5	17,25	17,44	17,79	17,98	18,34	18,71
6	17,74	17,94	18,30	18,50	18,87	19,25

Classe d'emplois : **Secrétaire de gestion**

Semaine : 35 heures

Échelon	Taux	Taux	Taux	Taux	Taux	Taux	Taux
	2001-11-21 au 2001-12-31	2002-01-01 au 2002-11-20	2002-11-21 au 2003-03-31	2003-04-01 au 2003-11-20	2003-11-21 au 2004-11-20	2004-11-21 au 2005-11-19	2005-11-20 au 2006-03-31
1	16,05	16,45	16,59	16,92	17,06	17,21	17,36
2	16,53	16,94	17,08	17,42	17,57	17,72	17,87
3	17,04	17,47	17,62	17,97	18,12	18,27	18,43
4	17,58	18,02	18,17	18,53	18,69	18,85	19,01

Échelon	Taux	Taux	Taux	Taux	Taux	Taux
	2006-04-01 au 2006-11-20	2006-11-21 au 2007-03-31	2007-04-01 au 2007-11-20	2007-11-21 au 2008-03-31	2008-04-01 au 2009-03-31	à compter du 2009-04-01
1	17,71	17,86	18,22	18,37	18,74	19,11
2	18,23	18,39	18,76	18,93	19,31	19,70
3	18,80	18,96	19,34	19,52	19,91	20,31
4	19,39	19,56	19,95	20,12	20,52	20,93

Classe d'emplois : **Téléphoniste**

Semaine : 35 heures

Échelon	Taux du 2001-11-21 au 2001-12-31	Taux du 2002-01-01 au 2002-11-20	Taux du 2002-11-21 au 2003-03-31	Taux du 2003-04-01 au 2003-11-20	Taux du 2003-11-21 au 2004-11-20	Taux du 2004-11-21 au 2005-11-19	Taux du 2005-11-20 au 2006-01-31
1	13,74	14,08	14,21	14,49	14,62	14,76	14,90
2	14,07	14,42	14,55	14,84	14,98	15,12	15,26
3	14,39	14,75	14,89	15,19	15,33	15,47	15,61

2.3 CATÉGORIE DES EMPLOIS DE SOUTIEN MANUEL**2.3.1 Sous-catégorie des emplois de soutien manuel d'entretien et de service**Classe d'emplois : **Aide général de cuisine**

Semaine : 38,75 heures

Taux 2001-11-21 au 2001-12-31	Taux 2002-01-01 au 2002-11-20	Taux 2002-11-21 au 2003-03-31	Taux 2003-04-01 au 2003-11-20	Taux 2003-11-21 au 2004-11-20	Taux 2004-11-21 au 2005-11-19	Taux 2005-11-20 au 2006-03-31
14,05	14,40	14,51	14,80	14,91	15,02	15,13

Taux 2006-04-01 au 2006-11-20	Taux 2006-11-21 au 2007-03-31	Taux 2007-04-01 au 2007-11-20	Taux 2007-11-21 au 2008-03-31	Taux 2008-04-01 au 2009-03-31	Taux à compter du 2009-04-01
15,43	15,55	15,86	15,99	16,31	16,64

Classe d'emplois : **Cuisinière ou cuisinier, classe III**

Semaine : 38,75 heures

Taux 2001-11-21 au 2001-12-31	Taux 2002-01-01 au 2002-11-20	Taux 2002-11-21 au 2003-03-31	Taux 2003-04-01 au 2003-11-20	Taux 2003-11-21 au 2004-11-20	Taux 2004-11-21 au 2005-11-19	Taux 2005-11-20 au 2006-03-31
15,89	16,29	16,42	16,75	16,88	17,01	17,15

Taux 2006-04-01 au 2006-11-20	Taux 2006-11-21 au 2007-03-31	Taux 2007-04-01 au 2007-11-20	Taux 2007-11-21 au 2008-03-31	Taux 2008-04-01 au 2009-03-31	Taux à compter du 2009-04-01
17,49	17,63	17,98	18,13	18,49	18,86

Classe d'emplois : **Ouvrière ou ouvrier d'entretien classe III**

Semaine : 38,75 heures

Taux	Taux	Taux	Taux	Taux	Taux	Taux
2001-11-21	2002-01-01	2002-11-21	2003-04-01	2003-11-21	2004-11-21	2005-11-20
au	au	au	au	au	au	au
2001-12-31	2002-11-20	2003-03-31	2003-11-20	2004-11-20	2005-11-19	2006-03-31
13,64	13,98	14,09	14,37	14,48	14,59	14,70

Taux	Taux	Taux	Taux	Taux	Taux
2006-04-01	2006-11-21	2007-04-01	2007-11-21	2008-04-01	à compter
au	au	au	au	au	du
2006-11-20	2007-03-31	2007-11-20	2008-03-31	2009-03-31	2009-04-01
14,99	15,11	15,41	15,54	15,85	16,17

»

2. L'annexe U suivante est ajoutée :

« ANNEXE U MISE EN ŒUVRE DU PROGRAMME D'ÉQUITÉ SALARIALE ÉTABLI CONFORMÉMENT AUX DISPOSITIONS DE LA LOI SUR L'ÉQUITÉ SALARIALE (L.R.Q., c. E-12.001)

Conformément au Programme d'équité salariale et au paragraphe 10 de la section III de l'entente visant sa mise en œuvre, conclue avec les organisations syndicales le 21 décembre 2006, les parties négociantes à l'échelle nationale conviennent de modifier la convention de la façon suivante :

1) Modification des taux et échelles de traitement horaires

Dans les 60 jours suivant le 21 décembre 2006, les taux et échelles de traitement horaires en vigueur pour les classes d'emplois visées par un correctif d'équité salariale sont modifiés comme apparaissant à la section 2 de l'annexe A de la convention.

2) Rappel de traitement

A) La personne salariée, à l'emploi de la commission entre le 21 novembre 2001 et la date où les taux et échelles de traitement horaires sont modifiés conformément à l'article 1, dans une classe d'emplois apparaissant à la section 2 de l'annexe A de la convention, a droit, à titre de rétroactivité, à un montant égal à la différence, si elle est positive, entre le traitement ou, selon le cas, le montant auquel elle aurait eu droit compte tenu de son service actif ou du nombre d'heures rémunérées au cours des périodes visées à la section 2 de l'annexe A de la convention et selon les dispositions des articles 5-3.00, 5-4.00, 5-9.00, 6-1.00, 6-2.00, 6-3.00, 6-5.00, 6-6.00, 6-7.00, 8-3.00, 10-1.00 et 10-2.00 de la convention;

et

les montants déjà versés par la commission au même titre entre le 21 novembre 2001 et la date où les taux et échelles de traitement horaires sont modifiés conformément à l'article 1.

B) La personne salariée, dont le taux de traitement horaire est, le jour précédant la date de redressement des taux et échelles de traitement horaires, supérieur au taux unique de traitement ou au taux maximum de l'échelle de traitement en vigueur pour sa classe d'emplois et égal ou supérieur au nouveau taux unique de traitement ou au nouveau taux maximum de l'échelle de traitement pour sa classe d'emplois, ne reçoit aucun correctif.

C) La personne salariée, dont le taux de traitement horaire est, le jour précédant la date de redressement des taux et échelles de traitement horaires, égal ou supérieur au taux unique de traitement ou au taux maximum de l'échelle de traitement en vigueur pour sa classe d'emplois et inférieur au nouveau taux unique de traitement ou au nouveau taux maximum de l'échelle de traitement pour sa classe d'emplois, voit son taux de traitement porté au niveau du nouveau taux unique de traitement ou du nouveau maximum de l'échelle de traitement pour sa classe d'emplois.

Toutefois, ce correctif est égal à la différence entre le taux de traitement corrigé et le taux applicable le jour précédant cette correction duquel est réduit le forfaitaire, le cas échéant, qui lui est versé à titre de personne salariée hors taux ou hors échelle.

3) Autres dispositions

A) Dans les 90 jours suivant l'entrée en vigueur de la présente annexe, la commission fournit au syndicat la liste des personnes salariées visées par un correctif et ayant quitté leur emploi depuis le 21 novembre 2001 ainsi que leur dernière adresse connue.

B) La personne salariée, dont l'emploi a pris fin entre le 21 novembre 2001 et le paiement de la rétroactivité, peut faire une demande de paiement à la commission afin que le montant dû lui soit versé.

À la suite de la demande écrite de la personne salariée conformément à l'alinéa précédent, la commission verse le montant dû au plus tard le 30 avril 2007 ou dans les 30 jours de la demande, si cette demande est adressée après le 1^{er} avril 2007.

- C) Le montant dû à une personne salariée en vertu de la présente annexe est exigible, le cas échéant, par ses ayants droit.
- D) Les montants calculés, pour chacune des périodes visées en application de la présente annexe, portent intérêt légal conformément aux dispositions de la Loi sur l'équité salariale (L.R.Q., c. E-12.001). »


EN FOI DE QUOI, les parties ont signé à Montréal, ce 15^e jour du mois de mai 2007.


COMITÉ PATRONAL DE NÉGOCIATION
POUR LES COMMISSIONS SCOLAIRES
FRANCOPHONES

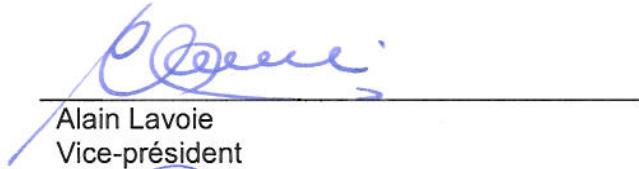
LE SYNDICAT CANADIEN DE LA
FONCTION PUBLIQUE, À TITRE DE
GROUPEMENT D'ASSOCIATIONS DE
SALARIÉS

Affilié à :


LA FÉDÉRATION DES TRAVAILLEURS ET
TRAVAILLEUSES DU QUÉBEC (FTQ)


Bernard Tremblay
Président



Claude Bélanger, Président
Conseil provincial du soutien scolaire


Alain Lavoie
Vice-président


Robert Frenette
Négociateur, MELS


Richard DuChemin
Négociateur, MELS


Pierre St-Germain
Porte-parole


Jean-Pierre Cabana
Porte-parole

EN FOI DE QUOI, conformément à la clause 2-2.04 de la convention, les parties ont signé à _____, ce ___^e jour du mois de _____ 2007

POUR LA COMMISSION SCOLAIRE

POUR LE SYNDICAT

