

**Entente visant le maintien du Programme d'équité salariale pour le secteur de l'éducation établi conformément aux dispositions de la Loi sur l'équité salariale**

La présente entente a pour objet d'amender  
l'entente intervenue

entre

le Comité patronal de négociation pour les commissions scolaires francophones  
(CPNCF)

et

la Fédération indépendante des syndicats autonomes (FISA) pour le compte des syndicats représentant les employés de soutien des commissions scolaires francophones du Québec qu'elle représente

Objet : Remplacement de l'annexe I *Taux et échelles de traitement horaires*

Modification à la convention collective 2010-2015 résultant des travaux du Conseil du trésor sur le maintien de l'équité salariale par l'ajout de l'annexe XX

ATTENDU la conclusion des travaux relatifs au maintien de l'équité salariale effectués par le Secrétariat du Conseil du trésor, les parties conviennent de ce qui suit :

1- L'annexe I est remplacée par la suivante :

**ANNEXE I TAUX ET ÉCHELLES DE TRAITEMENT HORAIRES**

**Section 1 Taux et échelles de traitement horaires pour les périodes :**

- du 2010-04-01 au 2011-03-31
- du 2011-04-01 au 2012-03-31
- du 2012-04-01 au 2013-03-31
- du 2013-04-01 au 2014-03-31
- à compter du 2014-04-01

**Section 2 Taux et échelles de traitement horaires découlant de l'application de la Loi sur l'équité salariale (L.R.Q., c. E-12.001) pour les périodes :**

- du 2010-04-01 au 2010-12-30
- du 2010-12-31 au 2011-03-31
- du 2011-04-01 au 2012-03-31
- du 2012-04-01 au 2013-03-31
- du 2013-04-01 au 2014-03-31
- à compter du 2014-04-01

## TAUX ET ÉCHELLES DE TRAITEMENT HORAIRES

### INDEX

	Page
<b>Section 1 TAUX ET ÉCHELLES DE TRAITEMENT HORAIRES</b>	
<b>1.1 CATÉGORIE DES EMPLOIS DE SOUTIEN TECHNIQUE ET PARATECHNIQUE .....</b>	<b>6</b>
<b>1.1.1 Sous-catégorie des emplois de soutien technique .....</b>	<b>6</b>
Technicienne ou technicien de travail social.....	6
Technicienne ou technicien de travaux pratiques.....	6
Technicienne ou technicien en administration .....	7
Technicienne ou technicien en arts graphiques.....	7
Technicienne ou technicien en audiovisuel .....	8
Technicienne ou technicien en bâtiment.....	6
Technicienne ou technicien en documentation.....	8
Technicienne ou technicien en écriture braille .....	9
Technicienne ou technicien en éducation spécialisée .....	6
Technicienne ou technicien en électronique.....	6
Technicienne ou technicien en formation professionnelle .....	6
Technicienne ou technicien en gestion alimentaire .....	9
Technicienne ou technicien en informatique.....	10
Technicienne ou technicien en informatique, classe principale .....	10
Technicienne ou technicien en loisir .....	8
Technicienne ou technicien en organisation scolaire .....	10
Technicienne ou technicien en psychométrie .....	8
Technicienne ou technicien en service de garde.....	8
Technicienne ou technicien en transport scolaire.....	7
Technicienne-interprète ou technicien-interprète.....	11
<b>1.1.2 Sous-catégorie des emplois de soutien paratechnique.....</b>	<b>12</b>
Apparitrice ou appariteur.....	12
Éducatrice ou éducateur en service de garde.....	12
Éducatrice ou éducateur en service de garde, classe principale .....	12
Infirmière ou infirmier auxiliaire ou diplômée ou diplômé en soins de santé et soins d'assistance .....	13
Inspectrice ou inspecteur en transport scolaire.....	13
Opératrice ou opérateur en imprimerie .....	13
Opératrice ou opérateur en imprimerie, classe principale.....	14
Opératrice ou opérateur en informatique, classe I.....	14
Opératrice ou opérateur en informatique, classe principale.....	14
Relieuse ou relieur .....	14
<b>1.2 CATÉGORIE DES EMPLOIS DE SOUTIEN ADMINISTRATIF .....</b>	<b>15</b>
Acheteuse ou acheteur .....	15
Agente ou agent de bureau, classe I .....	15
Agente ou agent de bureau, classe principale .....	15
Magasinière ou magasinier, classe II.....	16
Magasinière ou magasinier, classe I.....	16
Magasinière ou magasinier, classe principale .....	16
Secrétaire.....	16
Secrétaire d'école ou de centre .....	17
Secrétaire de gestion .....	17

<b>1.3 CATÉGORIE DES EMPLOIS DE SOUTIEN MANUEL.....</b>	<b>18</b>
<b>1.3.1 Sous-catégorie des emplois de soutien manuel qualifié .....</b>	<b>18</b>
Apprentie ou apprenti de métiers .....	18
Ébéniste .....	18
Électricienne ou électricien .....	18
Électricienne ou électricien, classe principale.....	18
Maître mécanicienne ou maître mécanicien en tuyauterie.....	18
Mécanicienne ou mécanicien de machines fixes .....	18
Mécanicienne ou mécanicien, classe II .....	18
Mécanicienne ou mécanicien, classe I .....	18
Menuisière ou menuisier.....	18
Ouvrière ou ouvrier certifié d'entretien .....	18
Peintre.....	18
Serrurière ou serrurier.....	18
Soudeuse ou soudeur.....	18
Spécialiste en mécanique d'ajustage.....	18
Tuyauteuse ou tuyauteur .....	18
Vitrière-monteuse-mécanicienne ou vitrier-monteur-mécanicien.....	18
<b>1.3.2 Sous-catégorie des emplois de soutien manuel d'entretien et de service.....</b>	<b>19</b>
Aide-conductrice ou aide-conducteur de véhicules lourds.....	19
Aide de métiers .....	19
Buandière ou buandier.....	19
Concierge, classe II .....	19
Concierge, classe I .....	19
Concierge de nuit, classe II.....	19
Concierge de nuit, classe I.....	19
Conductrice ou conducteur de véhicules légers .....	19
Conductrice ou conducteur de véhicules lourds .....	19
Cuisinière ou cuisinier, classe III.....	19
Cuisinière ou cuisinier, classe II.....	19
Cuisinière ou cuisinier, classe I.....	19
Gardiennne ou gardien .....	19
Jardinière ou jardinier .....	19
Ouvrière ou ouvrier d'entretien, classe II .....	19
Ouvrière ou ouvrier d'entretien, classe I .....	19
 <b>Section 2 TAUX ET ÉCHELLES DE TRAITEMENT HORAIRES DÉCOULANT DE L'APPLICATION DE LA LOI SUR L'ÉQUITÉ SALARIALE (L.R.Q., c. E-12.001)</b>	
<b>2.1 CATÉGORIE DES EMPLOIS DE SOUTIEN TECHNIQUE ET PARATECHNIQUE .....</b>	<b>20</b>
<b>2.1.1 Sous-catégorie des emplois de soutien technique .....</b>	<b>20</b>
Infirmière ou infirmier .....	20
<b>2.1.2 Sous-catégorie des emplois de soutien paratechnique.....</b>	<b>20</b>
Préposée ou préposé aux élèves handicapés .....	20
Surveillante ou surveillant d'élèves .....	20
Surveillante-sauveteur ou surveillant-sauveteur .....	20
<b>2.2 CATÉGORIE DES EMPLOIS DE SOUTIEN ADMINISTRATIF .....</b>	<b>21</b>
Agente ou agent de bureau, classe II .....	21
Auxiliaire de bureau .....	21
Opératrice ou opérateur en reprographie .....	21
Opératrice ou opérateur en reprographie, classe principale.....	21

**2.3 CATÉGORIE DES EMPLOIS DE SOUTIEN MANUEL..... 22**

**2.3.2 Sous-catégorie des emplois de soutien manuel d'entretien et de service..... 22**

Aide général de cuisine..... 22

Ouvrière ou ouvrier d'entretien, classe III ..... 22

## TAUX ET ÉCHELLES DE TRAITEMENT HORAIRES

### Section 1 TAUX ET ÉCHELLES DE TRAITEMENT HORAIRES

#### 1.1 CATÉGORIE DES EMPLOIS DE SOUTIEN TECHNIQUE ET PARATECHNIQUE

##### 1.1.1 Sous-catégorie des emplois de soutien technique

Classes d'emplois : **Technicienne ou technicien de travail social**  
**Technicienne ou technicien en éducation spécialisée**

Semaine : 35 heures

Échelon	Taux 2010-04-01 au 2011-03-31	Taux 2011-04-01 au 2012-03-31	Taux 2012-04-01 au 2013-03-31	Taux 2013-04-01 au 2014-03-31	Taux à compter du 2014-04-01
1	20,82 \$	20,98 \$	21,19 \$	21,56 \$	21,99 \$
2	21,45 \$	21,61 \$	21,83 \$	22,21 \$	22,65 \$
3	22,13 \$	22,30 \$	22,52 \$	22,91 \$	23,37 \$
4	22,82 \$	22,99 \$	23,22 \$	23,63 \$	24,10 \$
5	23,55 \$	23,73 \$	23,97 \$	24,39 \$	24,88 \$
6	24,24 \$	24,42 \$	24,66 \$	25,09 \$	25,59 \$
7	25,00 \$	25,19 \$	25,44 \$	25,89 \$	26,41 \$
8	25,77 \$	25,96 \$	26,22 \$	26,68 \$	27,21 \$
9	26,59 \$	26,79 \$	27,06 \$	27,53 \$	28,08 \$
10	27,38 \$	27,59 \$	27,87 \$	28,36 \$	28,93 \$
11	28,26 \$	28,47 \$	28,75 \$	29,25 \$	29,84 \$
12	29,15 \$	29,37 \$	29,66 \$	30,18 \$	30,78 \$

Classes d'emplois : **Technicienne ou technicien de travaux pratiques**  
**Technicienne ou technicien en bâtiment**  
**Technicienne ou technicien en électronique**  
**Technicienne ou technicien en formation professionnelle**

Semaine : 35 heures

Échelon	Taux 2010-04-01 au 2011-03-31	Taux 2011-04-01 au 2012-03-31	Taux 2012-04-01 au 2013-03-31	Taux 2013-04-01 au 2014-03-31	Taux à compter du 2014-04-01
1	18,09 \$	18,23 \$	18,41 \$	18,73 \$	19,10 \$
2	18,64 \$	18,78 \$	18,97 \$	19,30 \$	19,69 \$
3	19,23 \$	19,37 \$	19,56 \$	19,90 \$	20,30 \$
4	19,83 \$	19,98 \$	20,18 \$	20,53 \$	20,94 \$
5	20,46 \$	20,61 \$	20,82 \$	21,18 \$	21,60 \$
6	21,06 \$	21,22 \$	21,43 \$	21,81 \$	22,25 \$
7	21,73 \$	21,89 \$	22,11 \$	22,50 \$	22,95 \$
8	22,40 \$	22,57 \$	22,80 \$	23,20 \$	23,66 \$
9	23,09 \$	23,26 \$	23,49 \$	23,90 \$	24,38 \$
10	23,81 \$	23,99 \$	24,23 \$	24,65 \$	25,14 \$
11	24,55 \$	24,73 \$	24,98 \$	25,42 \$	25,93 \$
12	25,31 \$	25,50 \$	25,76 \$	26,21 \$	26,73 \$

Classe d'emplois : **Technicienne ou technicien en administration**

Semaine : 35 heures

Échelon	Taux 2010-04-01 au 2011-03-31	Taux 2011-04-01 au 2012-03-31	Taux 2012-04-01 au 2013-03-31	Taux 2013-04-01 au 2014-03-31	Taux à compter du 2014-04-01
1	17,19 \$	17,32 \$	17,49 \$	17,80 \$	18,16 \$
2	17,75 \$	17,88 \$	18,06 \$	18,38 \$	18,75 \$
3	18,48 \$	18,62 \$	18,81 \$	19,14 \$	19,52 \$
4	19,12 \$	19,26 \$	19,45 \$	19,79 \$	20,19 \$
5	19,89 \$	20,04 \$	20,24 \$	20,59 \$	21,00 \$
6	20,57 \$	20,72 \$	20,93 \$	21,30 \$	21,73 \$
7	21,42 \$	21,58 \$	21,80 \$	22,18 \$	22,62 \$
8	22,20 \$	22,37 \$	22,59 \$	22,99 \$	23,45 \$
9	23,04 \$	23,21 \$	23,44 \$	23,85 \$	24,33 \$
10	23,91 \$	24,09 \$	24,33 \$	24,76 \$	25,26 \$
11	24,80 \$	24,99 \$	25,24 \$	25,68 \$	26,19 \$
12	25,75 \$	25,94 \$	26,20 \$	26,66 \$	27,19 \$

Classes d'emplois : **Technicienne ou technicien en arts graphiques**  
**Technicienne ou technicien en transport scolaire**

Semaine : 35 heures

Échelon	Taux 2010-04-01 au 2011-03-31	Taux 2011-04-01 au 2012-03-31	Taux 2012-04-01 au 2013-03-31	Taux 2013-04-01 au 2014-03-31	Taux à compter du 2014-04-01
1	16,73 \$	16,86 \$	17,03 \$	17,33 \$	17,68 \$
2	17,29 \$	17,42 \$	17,59 \$	17,90 \$	18,26 \$
3	18,00 \$	18,14 \$	18,32 \$	18,64 \$	19,01 \$
4	18,63 \$	18,77 \$	18,96 \$	19,29 \$	19,68 \$
5	19,38 \$	19,53 \$	19,73 \$	20,08 \$	20,48 \$
6	20,05 \$	20,20 \$	20,40 \$	20,76 \$	21,18 \$
7	20,87 \$	21,03 \$	21,24 \$	21,61 \$	22,04 \$
8	21,64 \$	21,80 \$	22,02 \$	22,41 \$	22,86 \$
9	22,44 \$	22,61 \$	22,84 \$	23,24 \$	23,70 \$
10	23,29 \$	23,46 \$	23,69 \$	24,10 \$	24,58 \$
11	24,15 \$	24,33 \$	24,57 \$	25,00 \$	25,50 \$
12	25,09 \$	25,28 \$	25,53 \$	25,98 \$	26,50 \$

Classes d'emplois : **Technicienne ou technicien en audiovisuel**  
**Technicienne ou technicien en loisir**

Semaine : 35 heures

Échelon	Taux 2010-04-01 au 2011-03-31	Taux 2011-04-01 au 2012-03-31	Taux 2012-04-01 au 2013-03-31	Taux 2013-04-01 au 2014-03-31	Taux à compter du 2014-04-01
1	16,42 \$	16,54 \$	16,71 \$	17,00 \$	17,34 \$
2	17,10 \$	17,23 \$	17,40 \$	17,70 \$	18,05 \$
3	17,66 \$	17,79 \$	17,97 \$	18,28 \$	18,65 \$
4	18,31 \$	18,45 \$	18,63 \$	18,96 \$	19,34 \$
5	18,97 \$	19,11 \$	19,30 \$	19,64 \$	20,03 \$
6	19,65 \$	19,80 \$	20,00 \$	20,35 \$	20,76 \$
7	20,33 \$	20,48 \$	20,68 \$	21,04 \$	21,46 \$
8	21,12 \$	21,28 \$	21,49 \$	21,87 \$	22,31 \$
9	21,93 \$	22,09 \$	22,31 \$	22,70 \$	23,15 \$
10	22,74 \$	22,91 \$	23,14 \$	23,54 \$	24,01 \$
11	23,53 \$	23,71 \$	23,95 \$	24,37 \$	24,86 \$
12	24,42 \$	24,60 \$	24,85 \$	25,28 \$	25,79 \$

Classes d'emplois : **Technicienne ou technicien en documentation**  
**Technicienne ou technicien en psychométrie**  
**Technicienne ou technicien en service de garde**

Semaine : 35 heures

Échelon	Taux 2010-04-01 au 2011-03-31	Taux 2011-04-01 au 2012-03-31	Taux 2012-04-01 au 2013-03-31	Taux 2013-04-01 au 2014-03-31	Taux à compter du 2014-04-01
1	17,34 \$	17,47 \$	17,64 \$	17,95 \$	18,31 \$
2	18,05 \$	18,19 \$	18,37 \$	18,69 \$	19,06 \$
3	18,64 \$	18,78 \$	18,97 \$	19,30 \$	19,69 \$
4	19,33 \$	19,47 \$	19,66 \$	20,00 \$	20,40 \$
5	20,03 \$	20,18 \$	20,38 \$	20,74 \$	21,15 \$
6	20,74 \$	20,90 \$	21,11 \$	21,48 \$	21,91 \$
7	21,45 \$	21,61 \$	21,83 \$	22,21 \$	22,65 \$
8	22,30 \$	22,47 \$	22,69 \$	23,09 \$	23,55 \$
9	23,15 \$	23,32 \$	23,55 \$	23,96 \$	24,44 \$
10	24,00 \$	24,18 \$	24,42 \$	24,85 \$	25,35 \$
11	24,86 \$	25,05 \$	25,30 \$	25,74 \$	26,25 \$
12	25,75 \$	25,94 \$	26,20 \$	26,66 \$	27,19 \$



Classe d'emplois : **Technicienne ou technicien en écriture braille**

Semaine : 35 heures

Échelon	Taux 2010-04-01 au 2011-03-31	Taux 2011-04-01 au 2012-03-31	Taux 2012-04-01 au 2013-03-31	Taux 2013-04-01 au 2014-03-31	Taux à compter du 2014-04-01
1	16,70 \$	16,83 \$	17,00 \$	17,30 \$	17,65 \$
2	17,38 \$	17,51 \$	17,69 \$	18,00 \$	18,36 \$
3	17,95 \$	18,08 \$	18,26 \$	18,58 \$	18,95 \$
4	18,62 \$	18,76 \$	18,95 \$	19,28 \$	19,67 \$
5	19,29 \$	19,43 \$	19,62 \$	19,96 \$	20,36 \$
6	19,98 \$	20,13 \$	20,33 \$	20,69 \$	21,10 \$
7	20,66 \$	20,81 \$	21,02 \$	21,39 \$	21,82 \$
8	21,47 \$	21,63 \$	21,85 \$	22,23 \$	22,67 \$
9	22,30 \$	22,47 \$	22,69 \$	23,09 \$	23,55 \$
10	23,13 \$	23,30 \$	23,53 \$	23,94 \$	24,42 \$
11	23,94 \$	24,12 \$	24,36 \$	24,79 \$	25,29 \$
12	24,83 \$	25,02 \$	25,27 \$	25,71 \$	26,22 \$

Classe d'emplois : **Technicienne ou technicien en gestion alimentaire**

Semaine : 35 heures

Échelon	Taux 2010-04-01 au 2011-03-31	Taux 2011-04-01 au 2012-03-31	Taux 2012-04-01 au 2013-03-31	Taux 2013-04-01 au 2014-03-31	Taux à compter du 2014-04-01
1	19,18 \$	19,32 \$	19,51 \$	19,85 \$	20,25 \$
2	19,78 \$	19,93 \$	20,13 \$	20,48 \$	20,89 \$
3	20,35 \$	20,50 \$	20,71 \$	21,07 \$	21,49 \$
4	20,89 \$	21,05 \$	21,26 \$	21,63 \$	22,06 \$
5	21,52 \$	21,68 \$	21,90 \$	22,28 \$	22,73 \$
6	22,16 \$	22,33 \$	22,55 \$	22,94 \$	23,40 \$
7	22,75 \$	22,92 \$	23,15 \$	23,56 \$	24,03 \$
8	23,37 \$	23,55 \$	23,79 \$	24,21 \$	24,69 \$
9	24,07 \$	24,25 \$	24,49 \$	24,92 \$	25,42 \$
10	24,72 \$	24,91 \$	25,16 \$	25,60 \$	26,11 \$
11	25,55 \$	25,74 \$	26,00 \$	26,46 \$	26,99 \$
12	26,23 \$	26,43 \$	26,69 \$	27,16 \$	27,70 \$

Classe d'emplois : **Technicienne ou technicien en informatique**

Semaine : 35 heures

Échelon	Taux 2010-04-01 au 2011-03-31	Taux 2011-04-01 au 2012-03-31	Taux 2012-04-01 au 2013-03-31	Taux 2013-04-01 au 2014-03-31	Taux à compter du 2014-04-01
1	18,91 \$	19,05 \$	19,24 \$	19,58 \$	19,97 \$
2	19,56 \$	19,71 \$	19,91 \$	20,26 \$	20,67 \$
3	20,16 \$	20,31 \$	20,51 \$	20,87 \$	21,29 \$
4	20,86 \$	21,02 \$	21,23 \$	21,60 \$	22,03 \$
5	21,53 \$	21,69 \$	21,91 \$	22,29 \$	22,74 \$
6	22,22 \$	22,39 \$	22,61 \$	23,01 \$	23,47 \$
7	22,93 \$	23,10 \$	23,33 \$	23,74 \$	24,21 \$
8	23,70 \$	23,88 \$	24,12 \$	24,54 \$	25,03 \$
9	24,49 \$	24,67 \$	24,92 \$	25,36 \$	25,87 \$
10	25,27 \$	25,46 \$	25,71 \$	26,16 \$	26,68 \$
11	26,10 \$	26,30 \$	26,56 \$	27,02 \$	27,56 \$
12	26,97 \$	27,17 \$	27,44 \$	27,92 \$	28,48 \$

Classe d'emplois : **Technicienne ou technicien en informatique, classe principale**

Semaine : 35 heures

Échelon	Taux 2010-04-01 au 2011-03-31	Taux 2011-04-01 au 2012-03-31	Taux 2012-04-01 au 2013-03-31	Taux 2013-04-01 au 2014-03-31	Taux à compter du 2014-04-01
1	22,62 \$	22,79 \$	23,02 \$	23,42 \$	23,89 \$
2	23,41 \$	23,59 \$	23,83 \$	24,25 \$	24,74 \$
3	24,15 \$	24,33 \$	24,57 \$	25,00 \$	25,50 \$
4	25,01 \$	25,20 \$	25,45 \$	25,90 \$	26,42 \$
5	25,86 \$	26,05 \$	26,31 \$	26,77 \$	27,31 \$
6	26,71 \$	26,91 \$	27,18 \$	27,66 \$	28,21 \$
7	27,72 \$	27,93 \$	28,21 \$	28,70 \$	29,27 \$
8	28,69 \$	28,91 \$	29,20 \$	29,71 \$	30,30 \$
9	29,71 \$	29,93 \$	30,23 \$	30,76 \$	31,38 \$

Classe d'emplois : **Technicienne ou technicien en organisation scolaire**

Semaine : 35 heures

Échelon	Taux 2010-04-01 au 2011-03-31	Taux 2011-04-01 au 2012-03-31	Taux 2012-04-01 au 2013-03-31	Taux 2013-04-01 au 2014-03-31	Taux à compter du 2014-04-01
1	18,75 \$	18,89 \$	19,08 \$	19,41 \$	19,80 \$
2	19,33 \$	19,47 \$	19,66 \$	20,00 \$	20,40 \$
3	19,93 \$	20,08 \$	20,28 \$	20,63 \$	21,04 \$
4	20,55 \$	20,70 \$	20,91 \$	21,28 \$	21,71 \$
5	21,22 \$	21,38 \$	21,59 \$	21,97 \$	22,41 \$
6	21,84 \$	22,00 \$	22,22 \$	22,61 \$	23,06 \$
7	22,52 \$	22,69 \$	22,92 \$	23,32 \$	23,79 \$
8	23,24 \$	23,41 \$	23,64 \$	24,05 \$	24,53 \$
9	23,96 \$	24,14 \$	24,38 \$	24,81 \$	25,31 \$
10	24,66 \$	24,84 \$	25,09 \$	25,53 \$	26,04 \$
11	25,48 \$	25,67 \$	25,93 \$	26,38 \$	26,91 \$
12	26,23 \$	26,43 \$	26,69 \$	27,16 \$	27,70 \$

Classe d'emplois : **Technicienne-interprète ou technicien-interprète**

Semaine : 35 heures

Échelon	Taux 2010-04-01 au 2011-03-31	Taux 2011-04-01 au 2012-03-31	Taux 2012-04-01 au 2013-03-31	Taux 2013-04-01 au 2014-03-31	Taux à compter du 2014-04-01
1	19,50 \$	19,65 \$	19,85 \$	20,20 \$	20,60 \$
2	20,15 \$	20,30 \$	20,50 \$	20,86 \$	21,28 \$
3	20,78 \$	20,94 \$	21,15 \$	21,52 \$	21,95 \$
4	21,50 \$	21,66 \$	21,88 \$	22,26 \$	22,71 \$
5	22,19 \$	22,36 \$	22,58 \$	22,98 \$	23,44 \$
6	22,88 \$	23,05 \$	23,28 \$	23,69 \$	24,16 \$
7	23,63 \$	23,81 \$	24,05 \$	24,47 \$	24,96 \$
8	24,43 \$	24,61 \$	24,86 \$	25,30 \$	25,81 \$
9	25,21 \$	25,40 \$	25,65 \$	26,10 \$	26,62 \$
10	26,05 \$	26,25 \$	26,51 \$	26,97 \$	27,51 \$
11	26,87 \$	27,07 \$	27,34 \$	27,82 \$	28,38 \$
12	27,77 \$	27,98 \$	28,26 \$	28,75 \$	29,33 \$

## 1.1.2 Sous-catégorie des emplois de soutien paratechnique

Classe d'emplois : **Apparitrice ou appariteur**

Semaine : 35 heures

Échelon	Taux 2010-04-01 au 2011-03-31	Taux 2011-04-01 au 2012-03-31	Taux 2012-04-01 au 2013-03-31	Taux 2013-04-01 au 2014-03-31	Taux à compter du 2014-04-01
1	15,48 \$	15,60 \$	15,76 \$	16,04 \$	16,36 \$
2	15,86 \$	15,98 \$	16,14 \$	16,42 \$	16,75 \$
3	16,22 \$	16,34 \$	16,50 \$	16,79 \$	17,13 \$
4	16,61 \$	16,73 \$	16,90 \$	17,20 \$	17,54 \$
5	16,99 \$	17,12 \$	17,29 \$	17,59 \$	17,94 \$

Classe d'emplois : **Éducatrice ou éducateur en service de garde**

Semaine : 35 heures

Échelon	Taux 2010-04-01 au 2011-03-31	Taux 2011-04-01 au 2012-03-31	Taux 2012-04-01 au 2013-03-31	Taux 2013-04-01 au 2014-03-31	Taux à compter du 2014-04-01
1	17,18 \$	17,31 \$	17,48 \$	17,79 \$	18,15 \$
2	17,78 \$	17,91 \$	18,09 \$	18,41 \$	18,78 \$
3	18,40 \$	18,54 \$	18,73 \$	19,06 \$	19,44 \$
4	19,02 \$	19,16 \$	19,35 \$	19,69 \$	20,08 \$
5	19,65 \$	19,80 \$	20,00 \$	20,35 \$	20,76 \$
6	20,35 \$	20,50 \$	20,71 \$	21,07 \$	21,49 \$
7	21,03 \$	21,19 \$	21,40 \$	21,77 \$	22,21 \$

Classe d'emplois : **Éducatrice ou éducateur en service de garde, classe principale**

Semaine : 35 heures

Échelon	Taux 2011-07-01 au 2012-03-31	Taux 2012-04-01 au 2013-03-31	Taux 2013-04-01 au 2014-03-31	Taux à compter du 2014-04-01
1	20,61 \$	20,82 \$	21,18 \$	21,60 \$
2	21,22 \$	21,43 \$	21,81 \$	22,25 \$
3	21,86 \$	22,08 \$	22,47 \$	22,92 \$
4	22,52 \$	22,75 \$	23,15 \$	23,61 \$
5	23,17 \$	23,40 \$	23,81 \$	24,29 \$

Classe d'emplois : **Infirmière ou infirmier auxiliaire ou diplômée ou diplômé en soins de santé et soins d'assistance**

Semaine : 35 heures

Échelon	Taux 2010-04-01 au 2011-03-31	Taux 2011-04-01 au 2012-03-31	Taux 2012-04-01 au 2013-03-31	Taux 2013-04-01 au 2014-03-31	Taux à compter du 2014-04-01
1	15,72 \$	15,84 \$	16,00 \$	16,28 \$	16,61 \$
2	16,17 \$	16,29 \$	16,45 \$	16,74 \$	17,07 \$
3	16,70 \$	16,83 \$	17,00 \$	17,30 \$	17,65 \$
4	17,29 \$	17,42 \$	17,59 \$	17,90 \$	18,26 \$
5	17,79 \$	17,92 \$	18,10 \$	18,42 \$	18,79 \$
6	18,35 \$	18,49 \$	18,67 \$	19,00 \$	19,38 \$
7	18,98 \$	19,12 \$	19,31 \$	19,65 \$	20,04 \$
8	19,61 \$	19,76 \$	19,96 \$	20,31 \$	20,72 \$
9	20,28 \$	20,43 \$	20,63 \$	20,99 \$	21,41 \$
10	21,03 \$	21,19 \$	21,40 \$	21,77 \$	22,21 \$

Classe d'emplois : **Inspectrice ou inspecteur en transport scolaire**

Semaine : 35 heures

Échelon	Taux 2010-04-01 au 2011-03-31	Taux 2011-04-01 au 2012-03-31	Taux 2012-04-01 au 2013-03-31	Taux 2013-04-01 au 2014-03-31	Taux à compter du 2014-04-01
1	16,30 \$	16,42 \$	16,58 \$	16,87 \$	17,21 \$
2	16,80 \$	16,93 \$	17,10 \$	17,40 \$	17,75 \$
3	17,28 \$	17,41 \$	17,58 \$	17,89 \$	18,25 \$
4	17,81 \$	17,94 \$	18,12 \$	18,44 \$	18,81 \$
5	18,34 \$	18,48 \$	18,66 \$	18,99 \$	19,37 \$
6	18,89 \$	19,03 \$	19,22 \$	19,56 \$	19,95 \$
7	19,47 \$	19,62 \$	19,82 \$	20,17 \$	20,57 \$
8	20,03 \$	20,18 \$	20,38 \$	20,74 \$	21,15 \$
9	20,62 \$	20,77 \$	20,98 \$	21,35 \$	21,78 \$

Classe d'emplois : **Opératrice ou opérateur en imprimerie**

Semaine : 35 heures

Échelon	Taux 2010-04-01 au 2011-03-31	Taux 2011-04-01 au 2012-03-31	Taux 2012-04-01 au 2013-03-31	Taux 2013-04-01 au 2014-03-31	Taux à compter du 2014-04-01
1	15,48 \$	15,60 \$	15,76 \$	16,04 \$	16,36 \$
2	15,99 \$	16,11 \$	16,27 \$	16,55 \$	16,88 \$
3	16,45 \$	16,57 \$	16,74 \$	17,03 \$	17,37 \$
4	17,07 \$	17,20 \$	17,37 \$	17,67 \$	18,02 \$
5	17,54 \$	17,67 \$	17,85 \$	18,16 \$	18,52 \$
6	18,09 \$	18,23 \$	18,41 \$	18,73 \$	19,10 \$
7	18,63 \$	18,77 \$	18,96 \$	19,29 \$	19,68 \$

Classe d'emplois : **Opératrice ou opérateur en imprimerie, classe principale**

Semaine : 35 heures

Échelon	Taux 2010-04-01 au 2011-03-31	Taux 2011-04-01 au 2012-03-31	Taux 2012-04-01 au 2013-03-31	Taux 2013-04-01 au 2014-03-31	Taux à compter du 2014-04-01
1	18,09 \$	18,23 \$	18,41 \$	18,73 \$	19,10 \$
2	18,66 \$	18,80 \$	18,99 \$	19,32 \$	19,71 \$
3	19,23 \$	19,37 \$	19,56 \$	19,90 \$	20,30 \$
4	19,86 \$	20,01 \$	20,21 \$	20,56 \$	20,97 \$
5	20,49 \$	20,64 \$	20,85 \$	21,21 \$	21,63 \$

Classe d'emplois : **Opératrice ou opérateur en informatique, classe I**

Semaine : 35 heures

Échelon	Taux 2010-04-01 au 2011-03-31	Taux 2011-04-01 au 2012-03-31	Taux 2012-04-01 au 2013-03-31	Taux 2013-04-01 au 2014-03-31	Taux à compter du 2014-04-01
1	17,21 \$	17,34 \$	17,51 \$	17,82 \$	18,18 \$
2	17,81 \$	17,94 \$	18,12 \$	18,44 \$	18,81 \$
3	18,46 \$	18,60 \$	18,79 \$	19,12 \$	19,50 \$
4	19,17 \$	19,31 \$	19,50 \$	19,84 \$	20,24 \$
5	19,87 \$	20,02 \$	20,22 \$	20,57 \$	20,98 \$
6	20,59 \$	20,74 \$	20,95 \$	21,32 \$	21,75 \$

Classe d'emplois : **Opératrice ou opérateur en informatique, classe principale**

Semaine : 35 heures

Échelon	Taux 2010-04-01 au 2011-03-31	Taux 2011-04-01 au 2012-03-31	Taux 2012-04-01 au 2013-03-31	Taux 2013-04-01 au 2014-03-31	Taux à compter du 2014-04-01
1	20,59 \$	20,74 \$	20,95 \$	21,32 \$	21,75 \$
2	21,31 \$	21,47 \$	21,68 \$	22,06 \$	22,50 \$
3	22,04 \$	22,21 \$	22,43 \$	22,82 \$	23,28 \$
4	22,75 \$	22,92 \$	23,15 \$	23,56 \$	24,03 \$
5	23,52 \$	23,70 \$	23,94 \$	24,36 \$	24,85 \$
6	24,32 \$	24,50 \$	24,75 \$	25,18 \$	25,68 \$
7	25,14 \$	25,33 \$	25,58 \$	26,03 \$	26,55 \$

Classe d'emplois : **Relieuse ou relieur**

Semaine : 35 heures

Taux 2010-04-01 au 2011-03-31	Taux 2011-04-01 au 2012-03-31	Taux 2012-04-01 au 2013-03-31	Taux 2013-04-01 au 2014-03-31	Taux à compter du 2014-04-01
19,38 \$	19,53 \$	19,73 \$	20,08 \$	20,48 \$

## 1.2 CATÉGORIE DES EMPLOIS DE SOUTIEN ADMINISTRATIF

Classe d'emplois : **Acheteuse ou acheteur**

Semaine : 35 heures

Échelon	Taux 2010-04-01 au 2011-03-31	Taux 2011-04-01 au 2012-03-31	Taux 2012-04-01 au 2013-03-31	Taux 2013-04-01 au 2014-03-31	Taux à compter du 2014-04-01
1	19,38 \$	19,53 \$	19,73 \$	20,08 \$	20,48 \$
2	19,94 \$	20,09 \$	20,29 \$	20,65 \$	21,06 \$
3	20,58 \$	20,73 \$	20,94 \$	21,31 \$	21,74 \$
4	21,29 \$	21,45 \$	21,66 \$	22,04 \$	22,48 \$
5	21,93 \$	22,09 \$	22,31 \$	22,70 \$	23,15 \$
6	22,53 \$	22,70 \$	22,93 \$	23,33 \$	23,80 \$

Classe d'emplois : **Agente ou agent de bureau, classe I**

Semaine : 35 heures

Échelon	Taux 2010-04-01 au 2011-03-31	Taux 2011-04-01 au 2012-03-31	Taux 2012-04-01 au 2013-03-31	Taux 2013-04-01 au 2014-03-31	Taux à compter du 2014-04-01
1	17,63 \$	17,76 \$	17,94 \$	18,25 \$	18,62 \$
2	18,23 \$	18,37 \$	18,55 \$	18,87 \$	19,25 \$
3	18,82 \$	18,96 \$	19,15 \$	19,49 \$	19,88 \$
4	19,50 \$	19,65 \$	19,85 \$	20,20 \$	20,60 \$
5	20,15 \$	20,30 \$	20,50 \$	20,86 \$	21,28 \$

Classe d'emplois : **Agente ou agent de bureau, classe principale**

Semaine : 35 heures

Échelon	Taux 2010-04-01 au 2011-03-31	Taux 2011-04-01 au 2012-03-31	Taux 2012-04-01 au 2013-03-31	Taux 2013-04-01 au 2014-03-31	Taux à compter du 2014-04-01
1	19,78 \$	19,93 \$	20,13 \$	20,48 \$	20,89 \$
2	20,36 \$	20,51 \$	20,72 \$	21,08 \$	21,50 \$
3	21,01 \$	21,17 \$	21,38 \$	21,75 \$	22,19 \$
4	21,74 \$	21,90 \$	22,12 \$	22,51 \$	22,96 \$
5	22,39 \$	22,56 \$	22,79 \$	23,19 \$	23,65 \$
6	23,00 \$	23,17 \$	23,40 \$	23,81 \$	24,29 \$

Classe d'emplois : **Magasinière ou magasinier, classe II**

Semaine : 35 heures

Échelon	Taux 2010-04-01 au 2011-03-31	Taux 2011-04-01 au 2012-03-31	Taux 2012-04-01 au 2013-03-31	Taux 2013-04-01 au 2014-03-31	Taux à compter du 2014-04-01
1	15,48 \$	15,60 \$	15,76 \$	16,04 \$	16,36 \$
2	15,86 \$	15,98 \$	16,14 \$	16,42 \$	16,75 \$
3	16,22 \$	16,34 \$	16,50 \$	16,79 \$	17,13 \$
4	16,61 \$	16,73 \$	16,90 \$	17,20 \$	17,54 \$

Classe d'emplois : **Magasinière ou magasinier, classe I**

Semaine : 35 heures

Échelon	Taux 2010-04-01 au 2011-03-31	Taux 2011-04-01 au 2012-03-31	Taux 2012-04-01 au 2013-03-31	Taux 2013-04-01 au 2014-03-31	Taux à compter du 2014-04-01
1	16,87 \$	17,00 \$	17,17 \$	17,47 \$	17,82 \$
2	17,46 \$	17,59 \$	17,77 \$	18,08 \$	18,44 \$
3	18,05 \$	18,19 \$	18,37 \$	18,69 \$	19,06 \$
4	18,63 \$	18,77 \$	18,96 \$	19,29 \$	19,68 \$
5	19,26 \$	19,40 \$	19,59 \$	19,93 \$	20,33 \$

Classe d'emplois : **Magasinière ou magasinier, classe principale**

Semaine : 35 heures

Échelon	Taux 2010-04-01 au 2011-03-31	Taux 2011-04-01 au 2012-03-31	Taux 2012-04-01 au 2013-03-31	Taux 2013-04-01 au 2014-03-31	Taux à compter du 2014-04-01
1	19,23 \$	19,37 \$	19,56 \$	19,90 \$	20,30 \$
2	19,92 \$	20,07 \$	20,27 \$	20,62 \$	21,03 \$
3	20,58 \$	20,73 \$	20,94 \$	21,31 \$	21,74 \$
4	21,29 \$	21,45 \$	21,66 \$	22,04 \$	22,48 \$
5	21,94 \$	22,10 \$	22,32 \$	22,71 \$	23,16 \$
6	22,68 \$	22,85 \$	23,08 \$	23,48 \$	23,95 \$
7	23,45 \$	23,63 \$	23,87 \$	24,29 \$	24,78 \$

Classe d'emplois : **Secrétaire**

Semaine : 35 heures

Échelon	Taux 2010-04-01 au 2011-03-31	Taux 2011-04-01 au 2012-03-31	Taux 2012-04-01 au 2013-03-31	Taux 2013-04-01 au 2014-03-31	Taux à compter du 2014-04-01
1	16,72 \$	16,85 \$	17,02 \$	17,32 \$	17,67 \$
2	17,23 \$	17,36 \$	17,53 \$	17,84 \$	18,20 \$
3	17,71 \$	17,84 \$	18,02 \$	18,34 \$	18,71 \$
4	18,27 \$	18,41 \$	18,59 \$	18,92 \$	19,30 \$
5	18,80 \$	18,94 \$	19,13 \$	19,46 \$	19,85 \$
6	19,35 \$	19,50 \$	19,70 \$	20,04 \$	20,44 \$



Classe d'emplois : **Secrétaire d'école ou de centre**

Semaine : 35 heures

Échelon	Taux 2010-04-01 au 2011-03-31	Taux 2011-04-01 au 2012-03-31	Taux 2012-04-01 au 2013-03-31	Taux 2013-04-01 au 2014-03-31	Taux à compter du 2014-04-01
1	17,63 \$	17,76 \$	17,94 \$	18,25 \$	18,62 \$
2	18,17 \$	18,31 \$	18,49 \$	18,81 \$	19,19 \$
3	18,72 \$	18,86 \$	19,05 \$	19,38 \$	19,77 \$
4	19,28 \$	19,42 \$	19,61 \$	19,95 \$	20,35 \$
5	19,87 \$	20,02 \$	20,22 \$	20,57 \$	20,98 \$
6	20,44 \$	20,59 \$	20,80 \$	21,16 \$	21,58 \$
7	21,04 \$	21,20 \$	21,41 \$	21,78 \$	22,22 \$

Classe d'emplois : **Secrétaire de gestion**

Semaine : 35 heures

Échelon	Taux 2010-04-01 au 2011-03-31	Taux 2011-04-01 au 2012-03-31	Taux 2012-04-01 au 2013-03-31	Taux 2013-04-01 au 2014-03-31	Taux à compter du 2014-04-01
1	19,21 \$	19,35 \$	19,54 \$	19,88 \$	20,28 \$
2	19,80 \$	19,95 \$	20,15 \$	20,50 \$	20,91 \$
3	20,41 \$	20,56 \$	20,77 \$	21,13 \$	21,55 \$
4	21,03 \$	21,19 \$	21,40 \$	21,77 \$	22,21 \$

### 1.3 CATÉGORIE DES EMPLOIS DE SOUTIEN MANUEL

#### 1.3.1 Sous-catégorie des emplois de soutien manuel qualifié

Semaine : 38,75 heures

Classes d'emplois	Taux 2010-04-01 au 2011-03-31	Taux 2011-04-01 au 2012-03-31	Taux 2012-04-01 au 2013-03-31	Taux 2013-04-01 au 2014-03-31	Taux à compter du 2014-04-01
<b>Apprentie ou apprenti de métiers</b>					
1 <sup>re</sup> année	15,40 \$	15,52 \$	15,68 \$	15,95 \$	16,27 \$
2 <sup>e</sup> année	15,89 \$	16,01 \$	16,17 \$	16,45 \$	16,78 \$
3 <sup>e</sup> année	16,43 \$	16,55 \$	16,72 \$	17,01 \$	17,35 \$
4 <sup>e</sup> année	16,99 \$	17,12 \$	17,29 \$	17,59 \$	17,94 \$
Ébéniste	21,56 \$	21,72 \$	21,94 \$	22,32 \$	22,77 \$
Électricienne ou électricien	21,56 \$	21,72 \$	21,94 \$	22,32 \$	22,77 \$
Électricienne ou électricien, classe principale	22,92 \$	23,09 \$	23,32 \$	23,73 \$	24,20 \$
Maître mécanicienne ou maître mécanicien en tuyauterie	22,92 \$	23,09 \$	23,32 \$	23,73 \$	24,20 \$
<b>Mécanicienne ou mécanicien de machines fixes</b>					
Classe 4	17,90 \$	18,03 \$	18,21 \$	18,53 \$	18,90 \$
Classe 3	19,83 \$	19,98 \$	20,18 \$	20,53 \$	20,94 \$
Classe 2	21,80 \$	21,96 \$	22,18 \$	22,57 \$	23,02 \$
Classe 1	22,49 \$	22,66 \$	22,89 \$	23,29 \$	23,76 \$
Mécanicienne ou mécanicien, classe II	20,05 \$	20,20 \$	20,40 \$	20,76 \$	21,18 \$
Mécanicienne ou mécanicien, classe I	21,56 \$	21,72 \$	21,94 \$	22,32 \$	22,77 \$
Menuisière ou menuisier	20,62 \$	20,77 \$	20,98 \$	21,35 \$	21,78 \$
Ouvrière ou ouvrier certifié d'entretien	20,62 \$	20,77 \$	20,98 \$	21,35 \$	21,78 \$
Peintre	19,13 \$	19,27 \$	19,46 \$	19,80 \$	20,20 \$
Serrurière ou serrurier	19,62 \$	19,77 \$	19,97 \$	20,32 \$	20,73 \$
Soudeuse ou soudeur	21,56 \$	21,72 \$	21,94 \$	22,32 \$	22,77 \$
Spécialiste en mécanique d'ajustage	21,56 \$	21,72 \$	21,94 \$	22,32 \$	22,77 \$
Tuyauteuse ou tuyauteur	21,56 \$	21,72 \$	21,94 \$	22,32 \$	22,77 \$
Vitrière-monteuse-mécanicienne ou vitrier-monteur-mécanicien	19,83 \$	19,98 \$	20,18 \$	20,53 \$	20,94 \$

## 1.3.2 Sous-catégorie des emplois de soutien manuel d'entretien et de service

Semaine : 38,75 heures

Classes d'emplois	Taux 2010-04-01 au 2011-03-31	Taux 2011-04-01 au 2012-03-31	Taux 2012-04-01 au 2013-03-31	Taux 2013-04-01 au 2014-03-31	Taux à compter du 2014-04-01
<b>Aide-conductrice ou aide-conducteur de véhicules lourds</b>	16,61 \$	16,73 \$	16,90 \$	17,20 \$	17,54 \$
<b>Aide de métiers</b>	16,99 \$	17,12 \$	17,29 \$	17,59 \$	17,94 \$
<b>Buandière ou buandier</b>	16,40 \$	16,52 \$	16,69 \$	16,98 \$	17,32 \$
<b>Concierge, classe II</b>	17,71 \$	17,84 \$	18,02 \$	18,34 \$	18,71 \$
<b>Concierge, classe I</b>	19,51 \$	19,66 \$	19,86 \$	20,21 \$	20,61 \$
<b>Concierge de nuit, classe II</b>	17,26 \$	17,39 \$	17,56 \$	17,87 \$	18,23 \$
<b>Concierge de nuit, classe I</b>	18,79 \$	18,93 \$	19,12 \$	19,45 \$	19,84 \$
<b>Conductrice ou conducteur de véhicules légers</b>	16,61 \$	16,73 \$	16,90 \$	17,20 \$	17,54 \$
<b>Conductrice ou conducteur de véhicules lourds</b>	18,97 \$	19,11 \$	19,30 \$	19,64 \$	20,03 \$
<b>Cuisinière ou cuisinier, classe III</b>	18,95 \$	19,09 \$	19,28 \$	19,62 \$	20,01 \$
<b>Cuisinière ou cuisinier, classe II</b>	19,83 \$	19,98 \$	20,18 \$	20,53 \$	20,94 \$
<b>Cuisinière ou cuisinier, classe I</b>	20,62 \$	20,77 \$	20,98 \$	21,35 \$	21,78 \$
<b>Gardienne ou gardien</b>	15,86 \$	15,98 \$	16,14 \$	16,42 \$	16,75 \$
<b>Jardinière ou jardinier</b>	17,90 \$	18,03 \$	18,21 \$	18,53 \$	18,90 \$
<b>Ouvrière ou ouvrier d'entretien, classe II</b>	16,22 \$	16,34 \$	16,50 \$	16,79 \$	17,13 \$
<b>Ouvrière ou ouvrier d'entretien, classe I (poseuse ou poseur de vitres, poseuse ou poseur de tuiles, sableuse ou sableur)</b>	17,71 \$	17,84 \$	18,02 \$	18,34 \$	18,71 \$

**Section 2 TAUX ET ÉCHELLES DE TRAITEMENT HORAIRES DÉCOULANT DE L'APPLICATION DE LA LOI SUR L'ÉQUITÉ SALARIALE (L.R.Q., c. E-12.001)**

**2.1 CATÉGORIE DES EMPLOIS DE SOUTIEN TECHNIQUE ET PARATECHNIQUE**

**2.1.1 Sous-catégorie des emplois de soutien technique**

Classe d'emplois : **Infirmière ou infirmier**

Semaine : 35 heures

Échelon	Taux 2010-04-01 au 2010-12-30	Taux 2010-12-31 au 2011-03-31	Taux 2011-04-01 au 2012-03-31	Taux 2012-04-01 au 2013-03-31	Taux 2013-04-01 au 2014-03-31	Taux à compter du 2014-04-01
1	21,52 \$	21,53 \$	21,69 \$	21,91 \$	22,29 \$	22,74 \$
2	22,30 \$	22,31 \$	22,48 \$	22,70 \$	23,10 \$	23,56 \$
3	23,14 \$	23,15 \$	23,32 \$	23,55 \$	23,96 \$	24,44 \$
4	23,98 \$	23,99 \$	24,17 \$	24,41 \$	24,84 \$	25,34 \$
5	24,88 \$	24,89 \$	25,08 \$	25,33 \$	25,77 \$	26,29 \$
6	25,77 \$	25,79 \$	25,98 \$	26,24 \$	26,70 \$	27,23 \$
7	26,73 \$	26,75 \$	26,95 \$	27,22 \$	27,70 \$	28,25 \$
8	27,72 \$	27,74 \$	27,95 \$	28,23 \$	28,72 \$	29,29 \$
9	28,74 \$	28,76 \$	28,98 \$	29,27 \$	29,78 \$	30,38 \$
10	29,81 \$	29,83 \$	30,05 \$	30,35 \$	30,88 \$	31,50 \$
11	30,91 \$	30,93 \$	31,16 \$	31,47 \$	32,02 \$	32,66 \$
12	32,05 \$	32,07 \$	32,31 \$	32,63 \$	33,20 \$	33,86 \$

**2.1.2 Sous-catégorie des emplois de soutien paratechnique**

Classes d'emplois : **Préposée ou préposé aux élèves handicapés  
Surveillante-sauveteur ou surveillant-sauveteur**

Semaine : 35 heures

Échelon	Taux 2010-04-01 au 2010-12-30	Taux 2010-12-31 au 2011-03-31	Taux 2011-04-01 au 2012-03-31	Taux 2012-04-01 au 2013-03-31	Taux 2013-04-01 au 2014-03-31	Taux à compter du 2014-04-01
1	16,07 \$	16,10 \$	16,22 \$	16,38 \$	16,67 \$	17,00 \$
2	16,54 \$	16,57 \$	16,69 \$	16,86 \$	17,16 \$	17,50 \$
3	17,01 \$	17,04 \$	17,17 \$	17,34 \$	17,64 \$	17,99 \$
4	17,57 \$	17,60 \$	17,73 \$	17,91 \$	18,22 \$	18,58 \$
5	18,07 \$	18,10 \$	18,24 \$	18,42 \$	18,74 \$	19,11 \$
6	18,59 \$	18,62 \$	18,76 \$	18,95 \$	19,28 \$	19,67 \$

Classe d'emplois : **Surveillante ou surveillant d'élèves**

Semaine : 35 heures

Échelon	Taux 2010-04-01 au 2010-12-30	Taux 2010-12-31 au 2011-03-31	Taux 2011-04-01 au 2012-03-31	Taux 2012-04-01 au 2013-03-31	Taux 2013-04-01 au 2014-03-31	Taux à compter du 2014-04-01
1	16,93 \$	17,59 \$	17,72 \$	17,90 \$	18,21 \$	18,57 \$
2	17,35 \$	18,02 \$	18,16 \$	18,34 \$	18,66 \$	19,03 \$
3	17,75 \$	18,44 \$	18,58 \$	18,77 \$	19,10 \$	19,48 \$
4	18,16 \$	18,86 \$	19,00 \$	19,19 \$	19,53 \$	19,92 \$
5	18,59 \$	19,31 \$	19,45 \$	19,64 \$	19,98 \$	20,38 \$

## 2.2 CATÉGORIE DES EMPLOIS DE SOUTIEN ADMINISTRATIF

Classe d'emplois : **Agente ou agent de bureau, classe II**

Semaine : 35 heures

Échelon	Taux	Taux	Taux	Taux	Taux	Taux
	2010-04-01 au 2010-12-30	2010-12-31 au 2011-03-31	2011-04-01 au 2012-03-31	2012-04-01 au 2013-03-31	2013-04-01 au 2014-03-31	à compter du 2014-04-01
1	16,69 \$	16,79 \$	16,92 \$	17,09 \$	17,39 \$	17,74 \$
2	17,10 \$	17,20 \$	17,33 \$	17,50 \$	17,81 \$	18,17 \$
3	17,48 \$	17,59 \$	17,72 \$	17,90 \$	18,21 \$	18,57 \$
4	17,90 \$	18,01 \$	18,15 \$	18,33 \$	18,65 \$	19,02 \$

Classe d'emplois : **Auxiliaire de bureau**

Semaine : 35 heures

Échelon	Taux	Taux	Taux	Taux	Taux	Taux
	2010-04-01 au 2010-12-30	2010-12-31 au 2011-03-31	2011-04-01 au 2012-03-31	2012-04-01 au 2013-03-31	2013-04-01 au 2014-03-31	à compter du 2014-04-01
	16,25 \$	17,00 \$	17,13 \$	17,30 \$	17,60 \$	17,95 \$

Classe d'emplois : **Opératrice ou opérateur en reprographie**

Semaine : 35 heures

Échelon	Taux	Taux	Taux	Taux	Taux	Taux
	2010-04-01 au 2010-12-30	2010-12-31 au 2011-03-31	2011-04-01 au 2012-03-31	2012-04-01 au 2013-03-31	2013-04-01 au 2014-03-31	à compter du 2014-04-01
1	15,48 \$	17,35 \$	17,48 \$	17,65 \$	17,96 \$	18,32 \$
2	15,86 \$	17,78 \$	17,91 \$	18,09 \$	18,41 \$	18,78 \$
3	16,22 \$	18,18 \$	18,32 \$	18,50 \$	18,82 \$	19,20 \$
4	16,61 \$	18,62 \$	18,76 \$	18,95 \$	19,28 \$	19,67 \$

Classe d'emplois : **Opératrice ou opérateur en reprographie, classe principale**

Semaine : 35 heures

Échelon	Taux	Taux	Taux	Taux	Taux	Taux
	2010-04-01 au 2010-12-30	2010-12-31 au 2011-03-31	2011-04-01 au 2012-03-31	2012-04-01 au 2013-03-31	2013-04-01 au 2014-03-31	à compter du 2014-04-01
1	15,48 \$	17,07 \$	17,20 \$	17,37 \$	17,67 \$	18,02 \$
2	16,02 \$	17,67 \$	17,80 \$	17,98 \$	18,29 \$	18,66 \$
3	16,59 \$	18,30 \$	18,44 \$	18,62 \$	18,95 \$	19,33 \$
4	17,16 \$	18,92 \$	19,06 \$	19,25 \$	19,59 \$	19,98 \$
5	17,73 \$	19,55 \$	19,70 \$	19,90 \$	20,25 \$	20,66 \$
6	18,34 \$	20,23 \$	20,38 \$	20,58 \$	20,94 \$	21,36 \$
7	18,97 \$	20,92 \$	21,08 \$	21,29 \$	21,66 \$	22,09 \$

## 2.3 CATÉGORIE DES EMPLOIS DE SOUTIEN MANUEL

### 2.3.2 Sous-catégorie des emplois de soutien manuel d'entretien et de service

Semaine : 38,75 heures

Classes d'emplois	Taux	Taux	Taux	Taux	Taux	Taux
	2010-04-01 au 2010-12-30	2010-12-31 au 2011-03-31	2011-04-01 au 2012-03-31	2012-04-01 au 2013-03-31	2013-04-01 au 2014-03-31	à compter du 2014-04-01
<b>Aide général de cuisine</b>	16,72 \$	17,00 \$	17,13 \$	17,30 \$	17,60 \$	17,95 \$
<b>Ouvrière ou ouvrier d'entretien, classe III (aide domestique)</b>	16,25 \$	16,65 \$	16,77 \$	16,94 \$	17,24 \$	17,58 \$

**2- L'ANNEXE XX EST AJOUTÉE À LA CONVENTION COLLECTIVE :****Annexe XX****Modalités particulières s'appliquant à la personne salariée dont la classe d'emplois est visée par un ajustement salarial résultant de l'exercice sur le maintien de l'équité salariale**

- 1) La personne salariée a droit, à titre de rétroactivité et compte tenu de la durée de ses services, à un montant égal à la différence entre :
  - le traitement qu'elle aurait dû recevoir à compter du 31 décembre 2010 jusqu'à la date du versement de la rétroactivité et le traitement qu'elle a reçu, et ce, en application des nouveaux taux et échelles de traitement.

Sauf pour la personne salariée visée au paragraphe 2), les sommes dues sont versées au plus tard le 30 septembre 2011.

- 2) La personne salariée qui n'est plus à l'emploi de la commission au moment du paiement de la rétroactivité prévue au paragraphe 1) doit faire une demande écrite de paiement afin que le montant d'ajustement salarial qui lui est dû lui soit versé.

En cas de décès de la personne salariée, la demande peut être effectuée par ses ayants droit, selon les mêmes modalités.

- 3) Les montants calculés en application de la présente entente portent intérêt au taux légal, conformément aux dispositions de la Loi sur l'équité salariale (L.R.Q., chapitre E-12.001).


EN FOI DE QUOI, les parties ont signé à Québec, ce 28<sup>e</sup> jour du mois de mars 2012.

**Pour le Comité patronal de négociation  
pour les commissions scolaires  
francophones (CPNCF)**


**Fédération indépendante des syndicats  
autonomes (FISA)**


  
Bernard Tremblay  
Président, CPNCF


  
Jean Gagnon  
Président

  
Eric Bergeron  
Vice-président, CPNCF

  
Alain Demers  
Représentant, secteur scolaire

  
Jean-Hugues Fortier  
Porte-parole

  
Dominic Fiset  
Négociateur FCSQ

  
Robert Duval  
Négociateur MELS