

ENTENTE

LIANT,

D'UNE PART,

**LE COMITÉ PATRONAL DE NÉGOCIATION
POUR LES COMMISSIONS SCOLAIRES FRANCOPHONES
(CPNCF)**

ET

D'AUTRE PART,

**LA CENTRALE DES SYNDICATS DU QUÉBEC (CSQ),
REPRÉSENTÉE PAR SON AGENTE NÉGOCIATRICE,
LA FÉDÉRATION DU PERSONNEL DE SOUTIEN SCOLAIRE (FPSS)**

**POUR LE COMPTE DES EMPLOYÉES ET DES EMPLOYÉS DE SOUTIEN DES
COMMISSIONS SCOLAIRES FRANCOPHONES DU QUÉBEC QU'ELLE REPRÉSENTE**

Objet : Remplacement de l'annexe 1 :
Taux et échelles de traitement horaires

et

Ajout de l'annexe 30 :
Mise en œuvre du Programme d'équité salariale établi
conformément aux dispositions de la Loi sur l'équité salariale
(L.R.Q., c. E-12.001)

Les parties conviennent de ce qui suit :

1. Remplacer l'annexe 1 par l'annexe suivante :

« ANNEXE I TAUX ET ÉCHELLES DE TRAITEMENT HORAIRES**Section 1 Taux et échelles de traitement horaires pour les périodes :**

- jusqu'au 2006-03-31;
- du 2006-04-01 au 2007-03-31;
- du 2007-04-01 au 2008-03-31;
- du 2008-04-01 au 2009-03-31;
- à compter du 2009-04-01.

Section 2 Taux et échelles de traitement horaires découlant de l'application de la Loi sur l'équité salariale (L.R.Q., c. E-12.001) pour les périodes :

- du 2001-11-21 au 2001-12-31;
- du 2002-01-01 au 2002-11-20;
- du 2002-11-21 au 2003-03-31;
- du 2003-04-01 au 2003-11-20;
- du 2003-11-21 au 2004-11-20;
- du 2004-11-21 au 2005-11-19;
- du 2005-11-20 au 2006-03-31;
- du 2006-04-01 au 2006-11-20;
- du 2006-11-21 au 2007-03-31;
- du 2007-04-01 au 2007-11-20;
- du 2007-11-21 au 2008-03-31;
- du 2008-04-01 au 2009-03-31;
- à compter du 2009-04-01.

TAUX ET ÉCHELLES DE TRAITEMENT HORAIRES

INDEX

	Page
Section 1 TAUX ET ÉCHELLES DE TRAITEMENT HORAIRES	
1.1 CATÉGORIE DES EMPLOIS DE SOUTIEN TECHNIQUE ET PARATECHNIQUE	
1.1.1 Sous-catégorie des emplois de soutien technique	
Technicienne ou technicien de travaux pratiques	144
Technicienne ou technicien en arts graphiques	143
Technicienne ou technicien en audiovisuel	142
Technicienne ou technicien en bâtiment	144
Technicienne ou technicien en écriture braille	142
Technicienne ou technicien en électronique	144
Technicienne ou technicien en formation professionnelle	144
Technicienne ou technicien en gestion alimentaire	143
Technicienne ou technicien en informatique	145
Technicienne ou technicien en informatique, classe principale	145
Technicienne ou technicien en loisir	142
Technicienne ou technicien en organisation scolaire	144
Technicienne ou technicien en transport scolaire	143
1.1.2 Sous-catégorie des emplois de soutien paratechnique	
Apparitrice ou appariteur	146
Inspectrice ou inspecteur en transport scolaire	146
Opératrice ou opérateur en imprimerie	147
Opératrice ou opérateur en imprimerie, classe principale	147
Opératrice ou opérateur en informatique, classe I	147
Opératrice ou opérateur en informatique, classe principale	148
Relieuse ou relieur	148
1.2 CATÉGORIE DES EMPLOIS DE SOUTIEN ADMINISTRATIF	
Acheteuse ou acheteur	149
Magasinière ou magasinier, classe I	149
Magasinière ou magasinier, classe II	149
Magasinière ou magasinier, classe principale	150
Opératrice ou opérateur en reprographie	150
Opératrice ou opérateur en reprographie, classe principale	150
Secrétaire d'école ou de centre	151
1.3 CATÉGORIE DES EMPLOIS DE SOUTIEN MANUEL	
1.3.1 Sous-catégorie des emplois de soutien manuel qualifié	
Apprentie ou apprenti de métiers	152
Ébéniste	152
Électricienne ou électricien	152
Électricienne ou électricien, classe principale	152
Maître mécanicienne ou maître mécanicien en tuyauterie	152
Mécanicienne ou mécanicien de machines fixes	152
Mécanicienne ou mécanicien, classe I	152
Mécanicienne ou mécanicien, classe II	152
Menuisière ou menuisier	153
Ouvrière ou ouvrier certifié d'entretien	153
Peintre	153
Serrurière ou serrurier	153
Soudeuse ou soudeur	153
Spécialiste en mécanique d'ajustage	153
Tuyauteuse ou tuyauteur	153
Vitrière-monteuse-mécanicienne ou vitrier-monteur-mécanicien	153

1.3.2 Sous-catégorie des emplois de soutien manuel d'entretien et de service

Aide de métiers	154
Aide-conductrice ou aide-conducteur de véhicules lourds	154
Buandière ou buandier	154
Concierger (9 275 m ² et plus)	154
Concierger (moins de 9 275 m ²)	154
Concierger de nuit (9 275 m ² et plus)	154
Concierger de nuit (moins de 9 275 m ²)	154
Conductrice ou conducteur de véhicules légers	154
Conductrice ou conducteur de véhicules lourds	154
Cuisinière ou cuisinier, classe I	154
Cuisinière ou cuisinier, classe II	154
Gardiennne ou gardien	155
Jardinière ou jardinier	155
Ouvrière ou ouvrier d'entretien, classe I	155
Ouvrière ou ouvrier d'entretien, classe II	155

Section 2 TAUX ET ÉCHELLES DE TRAITEMENT HORAIRES, DÉCOULANT DE L'APPLICATION DE LA LOI SUR L'ÉQUITÉ SALARIALE (L.R.Q., c. E-12.001)

2.1 CATÉGORIE DES EMPLOIS DE SOUTIEN TECHNIQUE ET PARATECHNIQUE

2.1.1 Sous-catégorie des emplois de soutien technique

Infirmière ou infirmier	156
Techniciennne ou technicien de travail social	159
Techniciennne ou technicien en administration	158
Techniciennne ou technicien en documentation	157
Techniciennne ou technicien en éducation spécialisée	159
Techniciennne ou technicien en psychométrie	157
Techniciennne ou technicien en service de garde	157
Techniciennne-interprète ou technicien-interprète	159.1

2.1.2 Sous-catégorie des emplois de soutien paratechnique

Éducatrice ou éducateur en service de garde	159.2
Infirmière ou infirmier auxiliaire ou diplômée ou diplômé en soins de santé et soins d'assistance	159.3
Préposée ou préposé aux élèves handicapés	159.4
Surveillante ou surveillant d'élèves	159.4
Surveillante-sauveteur ou surveillant-sauveteur	159.4

2.2 CATÉGORIE DES EMPLOIS DE SOUTIEN ADMINISTRATIF

Agente ou agent de bureau, classe I	159.5
Agente ou agent de bureau, classe II	159.5
Agente ou agent de bureau, classe principale	159.6
Auxiliaire de bureau	159.6
Secrétaire de gestion	159.7
Secrétaire	159.7
Téléphoniste	159.8

2.3 CATÉGORIE DES EMPLOIS DE SOUTIEN MANUEL

2.3.1 Sous-catégorie des emplois de soutien manuel d'entretien et de service

Aide général de cuisine	159.9
Cuisinière ou cuisinier, classe III	159.9
Ouvrière ou ouvrier d'entretien, classe III	159.10

Section 1 TAUX ET ÉCHELLES DE TRAITEMENT HORAIRES**1.1 CATÉGORIE DES EMPLOIS DE SOUTIEN TECHNIQUE ET PARATECHNIQUE****1.1.1 Sous-catégorie des emplois de soutien technique**Classe d'emplois : **Technicienne ou technicien en écriture braille**

Semaine : 35 heures

Échelon	Taux jusqu'au 2006-03-31	Taux 2006-04-01 au 2007-03-31	Taux 2007-04-01 au 2008-03-31	Taux 2008-04-01 au 2009-03-31	Taux à compter du 2009-04-01
01	15,35	15,66	15,97	16,29	16,62
02	15,97	16,29	16,62	16,95	17,29
03	16,50	16,83	17,17	17,51	17,86
04	17,12	17,46	17,81	18,17	18,53
05	17,73	18,08	18,44	18,81	19,19
06	18,37	18,74	19,11	19,49	19,88
07	18,99	19,37	19,76	20,16	20,56
08	19,74	20,13	20,53	20,94	21,36
09	20,49	20,90	21,32	21,75	22,19
10	21,26	21,69	22,12	22,56	23,01
11	22,00	22,44	22,89	23,35	23,82
12	22,82	23,28	23,75	24,23	24,71

Classes d'emplois : **Technicienne ou technicien en audiovisuel
Technicienne ou technicien en loisir**

Semaine : 35 heures

Échelon	Taux jusqu'au 2006-03-31	Taux 2006-04-01 au 2007-03-31	Taux 2007-04-01 au 2008-03-31	Taux 2008-04-01 au 2009-03-31	Taux à compter du 2009-04-01
01	15,10	15,40	15,71	16,02	16,34
02	15,72	16,03	16,35	16,68	17,01
03	16,24	16,56	16,89	17,23	17,57
04	16,83	17,17	17,51	17,86	18,22
05	17,44	17,79	18,15	18,51	18,88
06	18,06	18,42	18,79	19,17	19,55
07	18,69	19,06	19,44	19,83	20,23
08	19,41	19,80	20,20	20,60	21,01
09	20,16	20,56	20,97	21,39	21,82
10	20,90	21,32	21,75	22,19	22,63
11	21,63	22,06	22,50	22,95	23,41
12	22,44	22,89	23,35	23,82	24,30

Classes d'emplois : **Technicienne ou technicien en arts graphiques**
Technicienne ou technicien en transport scolaire

Semaine : 35 heures

Échelon	Taux jusqu'au 2006-03-31	Taux 2006-04-01 au 2007-03-31	Taux 2007-04-01 au 2008-03-31	Taux 2008-04-01 au 2009-03-31	Taux à compter du 2009-04-01
01	15,38	15,69	16,00	16,32	16,65
02	15,89	16,21	16,53	16,86	17,20
03	16,55	16,88	17,22	17,56	17,91
04	17,13	17,47	17,82	18,18	18,54
05	17,81	18,17	18,53	18,90	19,28
06	18,43	18,80	19,18	19,56	19,95
07	19,19	19,57	19,96	20,36	20,77
08	19,89	20,29	20,70	21,11	21,53
09	20,63	21,04	21,46	21,89	22,33
10	21,40	21,83	22,27	22,72	23,17
11	22,21	22,65	23,10	23,56	24,03
12	23,07	23,53	24,00	24,48	24,97

Classe d'emplois : **Technicienne ou technicien en gestion alimentaire**

Semaine : 35 heures

Échelon	Taux jusqu'au 2006-03-31	Taux 2006-04-01 au 2007-03-31	Taux 2007-04-01 au 2008-03-31	Taux 2008-04-01 au 2009-03-31	Taux à compter du 2009-04-01
01	17,63	17,98	18,34	18,71	19,08
02	18,18	18,54	18,91	19,29	19,68
03	18,71	19,08	19,46	19,85	20,25
04	19,21	19,59	19,98	20,38	20,79
05	19,78	20,18	20,58	20,99	21,41
06	20,37	20,78	21,20	21,62	22,05
07	20,91	21,33	21,76	22,20	22,64
08	21,47	21,90	22,34	22,79	23,25
09	22,13	22,57	23,02	23,48	23,95
10	22,74	23,19	23,65	24,12	24,60
11	23,48	23,95	24,43	24,92	25,42
12	24,12	24,60	25,09	25,59	26,10

Classe d'emplois : **Technicienne ou technicien en organisation scolaire**

Semaine : 35 heures

Échelon	Taux jusqu'au 2006-03-31	Taux 2006-04-01 au 2007-03-31	Taux 2007-04-01 au 2008-03-31	Taux 2008-04-01 au 2009-03-31	Taux à compter du 2009-04-01
01	17,24	17,58	17,93	18,29	18,66
02	17,76	18,12	18,48	18,85	19,23
03	18,32	18,69	19,06	19,44	19,83
04	18,89	19,27	19,66	20,05	20,45
05	19,50	19,89	20,29	20,70	21,11
06	20,07	20,47	20,88	21,30	21,73
07	20,71	21,12	21,54	21,97	22,41
08	21,36	21,79	22,23	22,67	23,12
09	22,02	22,46	22,91	23,37	23,84
10	22,68	23,13	23,59	24,06	24,54
11	23,41	23,88	24,36	24,85	25,35
12	24,12	24,60	25,09	25,59	26,10

Classes d'emplois : **Technicienne ou technicien de travaux pratiques**
Technicienne ou technicien en bâtiment
Technicienne ou technicien en électronique
Technicienne ou technicien en formation professionnelle

Semaine : 35 heures

Échelon	Taux jusqu'au 2006-03-31	Taux 2006-04-01 au 2007-03-31	Taux 2007-04-01 au 2008-03-31	Taux 2008-04-01 au 2009-03-31	Taux à compter du 2009-04-01
01	16,63	16,96	17,30	17,65	18,00
02	17,14	17,48	17,83	18,19	18,55
03	17,67	18,02	18,38	18,75	19,13
04	18,23	18,59	18,96	19,34	19,73
05	18,81	19,19	19,57	19,96	20,36
06	19,36	19,75	20,15	20,55	20,96
07	19,97	20,37	20,78	21,20	21,62
08	20,59	21,00	21,42	21,85	22,29
09	21,24	21,66	22,09	22,53	22,98
10	21,88	22,32	22,77	23,23	23,69
11	22,57	23,02	23,48	23,95	24,43
12	23,27	23,74	24,21	24,69	25,18

Classe d'emplois : **Technicienne ou technicien en informatique**

Semaine : 35 heures

Échelon	Taux jusqu'au 2006-03-31	Taux 2006-04-01 au 2007-03-31	Taux 2007-04-01 au 2008-03-31	Taux 2008-04-01 au 2009-03-31	Taux à compter du 2009-04-01
01	17,39	17,74	18,09	18,45	18,82
02	17,98	18,34	18,71	19,08	19,46
03	18,53	18,90	19,28	19,67	20,06
04	19,18	19,56	19,95	20,35	20,76
05	19,79	20,19	20,59	21,00	21,42
06	20,42	20,83	21,25	21,68	22,11
07	21,08	21,50	21,93	22,37	22,82
08	21,79	22,23	22,67	23,12	23,58
09	22,51	22,96	23,42	23,89	24,37
10	23,24	23,70	24,17	24,65	25,14
11	23,99	24,47	24,96	25,46	25,97
12	24,78	25,28	25,79	26,31	26,84

Classe d'emplois : **Technicienne ou technicien en informatique,
classe principale**

Semaine : 35 heures

Échelon	Taux jusqu'au 2006-03-31	Taux 2006-04-01 au 2007-03-31	Taux 2007-04-01 au 2008-03-31	Taux 2008-04-01 au 2009-03-31	Taux à compter du 2009-04-01
01	20,80	21,22	21,64	22,07	22,51
02	21,51	21,94	22,38	22,83	23,29
03	22,21	22,65	23,10	23,56	24,03
04	22,99	23,45	23,92	24,40	24,89
05	23,77	24,25	24,74	25,23	25,73
06	24,56	25,05	25,55	26,06	26,58
07	25,48	25,99	26,51	27,04	27,58
08	26,37	26,90	27,44	27,99	28,55
09	27,30	27,85	28,41	28,98	29,56

1.1.2 Sous-catégorie des emplois de soutien paratechniqueClasse d'emplois : **Apparitrice ou appariteur**

Semaine : 35 heures

Échelon	Taux jusqu'au 2006-03-31	Taux 2006-04-01 au 2007-03-31	Taux 2007-04-01 au 2008-03-31	Taux 2008-04-01 au 2009-03-31	Taux à compter du 2009-04-01
01	14,23	14,51	14,80	15,10	15,40
02	14,58	14,87	15,17	15,47	15,78
03	14,91	15,21	15,51	15,82	16,14
04	15,27	15,58	15,89	16,21	16,53
05	15,62	15,93	16,25	16,58	16,91

Classe d'emplois : **Inspectrice ou inspecteur en transport scolaire**

Semaine : 35 heures

Échelon	Taux jusqu'au 2006-03-31	Taux 2006-04-01 au 2007-03-31	Taux 2007-04-01 au 2008-03-31	Taux 2008-04-01 au 2009-03-31	Taux à compter du 2009-04-01
01	14,98	15,28	15,59	15,90	16,22
02	15,44	15,75	16,07	16,39	16,72
03	15,88	16,20	16,52	16,85	17,19
04	16,37	16,70	17,03	17,37	17,72
05	16,86	17,20	17,54	17,89	18,25
06	17,37	17,72	18,07	18,43	18,80
07	17,89	18,25	18,62	18,99	19,37
08	18,41	18,78	19,16	19,54	19,93
09	18,96	19,34	19,73	20,12	20,52

Classe d'emplois : **Opératrice ou opérateur en imprimerie**

Semaine : 35 heures

Échelon	Taux jusqu'au	Taux 2006-04-01 au	Taux 2007-04-01 au	Taux 2008-04-01 au	Taux à compter du
	2006-03-31	2007-03-31	2008-03-31	2009-03-31	2009-04-01
01	14,23	14,51	14,80	15,10	15,40
02	14,70	14,99	15,29	15,60	15,91
03	15,13	15,43	15,74	16,05	16,37
04	15,70	16,01	16,33	16,66	16,99
05	16,12	16,44	16,77	17,11	17,45
06	16,63	16,96	17,30	17,65	18,00
07	17,13	17,47	17,82	18,18	18,54

Classe d'emplois : **Opératrice ou opérateur en imprimerie, classe principale**

Semaine : 35 heures

Échelon	Taux jusqu'au	Taux 2006-04-01 au	Taux 2007-04-01 au	Taux 2008-04-01 au	Taux à compter du
	2006-03-31	2007-03-31	2008-03-31	2009-03-31	2009-04-01
01	16,63	16,96	17,30	17,65	18,00
02	17,16	17,50	17,85	18,21	18,57
03	17,67	18,02	18,38	18,75	19,13
04	18,25	18,62	18,99	19,37	19,76
05	18,84	19,22	19,60	19,99	20,39

Classe d'emplois : **Opératrice ou opérateur en informatique, classe I**

Semaine : 35 heures

Échelon	Taux jusqu'au	Taux 2006-04-01 au	Taux 2007-04-01 au	Taux 2008-04-01 au	Taux à compter du
	2006-03-31	2007-03-31	2008-03-31	2009-03-31	2009-04-01
01	15,81	16,13	16,45	16,78	17,12
02	16,37	16,70	17,03	17,37	17,72
03	16,97	17,31	17,66	18,01	18,37
04	17,62	17,97	18,33	18,70	19,07
05	18,26	18,63	19,00	19,38	19,77
06	18,93	19,31	19,70	20,09	20,49

Classe d'emplois : **Opératrice ou opérateur en informatique, classe principale**

Semaine : 35 heures

Échelon	Taux jusqu'au 2006-03-31	Taux 2006-04-01 au 2007-03-31	Taux 2007-04-01 au 2008-03-31	Taux 2008-04-01 au 2009-03-31	Taux à compter du 2009-04-01
01	18,93	19,31	19,70	20,09	20,49
02	19,58	19,97	20,37	20,78	21,20
03	20,26	20,67	21,08	21,50	21,93
04	20,91	21,33	21,76	22,20	22,64
05	21,62	22,05	22,49	22,94	23,40
06	22,35	22,80	23,26	23,73	24,20
07	23,11	23,57	24,04	24,52	25,01

Classe d'emplois : **Relieuse ou relieur**

Semaine : 35 heures

Échelon	Taux jusqu'au 2006-03-31	Taux 2006-04-01 au 2007-03-31	Taux 2007-04-01 au 2008-03-31	Taux 2008-04-01 au 2009-03-31	Taux à compter du 2009-04-01
	17,81	18,17	18,53	18,90	19,28

1.2 CATÉGORIE DES EMPLOIS DE SOUTIEN ADMINISTRATIFClasse d'emplois : **Acheteuse ou acheteur**

Semaine : 35 heures

Échelon	Taux jusqu'au 2006-03-31	Taux 2006-04-01 au 2007-03-31	Taux 2007-04-01 au 2008-03-31	Taux 2008-04-01 au 2009-03-31	Taux à compter du 2009-04-01
01	17,81	18,17	18,53	18,90	19,28
02	18,33	18,70	19,07	19,45	19,84
03	18,92	19,30	19,69	20,08	20,48
04	19,56	19,95	20,35	20,76	21,18
05	20,16	20,56	20,97	21,39	21,82
06	20,72	21,13	21,55	21,98	22,42

Classe d'emplois : **Magasinière ou magasinier, classe II**

Semaine : 35 heures

Échelon	Taux jusqu'au 2006-03-31	Taux 2006-04-01 au 2007-03-31	Taux 2007-04-01 au 2008-03-31	Taux 2008-04-01 au 2009-03-31	Taux à compter du 2009-04-01
01	14,23	14,51	14,80	15,10	15,40
02	14,58	14,87	15,17	15,47	15,78
03	14,91	15,21	15,51	15,82	16,14
04	15,27	15,58	15,89	16,21	16,53

Classe d'emplois : **Magasinière ou magasinier, classe I**

Semaine : 35 heures

Échelon	Taux jusqu'au 2006-03-31	Taux 2006-04-01 au 2007-03-31	Taux 2007-04-01 au 2008-03-31	Taux 2008-04-01 au 2009-03-31	Taux à compter du 2009-04-01
01	15,51	15,82	16,14	16,46	16,79
02	16,05	16,37	16,70	17,03	17,37
03	16,59	16,92	17,26	17,61	17,96
04	17,13	17,47	17,82	18,18	18,54
05	17,70	18,05	18,41	18,78	19,16

Classe d'emplois : **Magasinière ou magasinier, classe principale**

Semaine : 35 heures

Échelon	Taux jusqu'au 2006-03-31	Taux 2006-04-01 au 2007-03-31	Taux 2007-04-01 au 2008-03-31	Taux 2008-04-01 au 2009-03-31	Taux à compter du 2009-04-01
01	17,67	18,02	18,38	18,75	19,13
02	18,31	18,68	19,05	19,43	19,82
03	18,92	19,30	19,69	20,08	20,48
04	19,56	19,95	20,35	20,76	21,18
05	20,17	20,57	20,98	21,40	21,83
06	20,85	21,27	21,70	22,13	22,57
07	21,55	21,98	22,42	22,87	23,33

Classe d'emplois : **Opératrice ou opérateur en reprographie**

Semaine : 35 heures

Échelon	Taux jusqu'au 2006-03-31	Taux 2006-04-01 au 2007-03-31	Taux 2007-04-01 au 2008-03-31	Taux 2008-04-01 au 2009-03-31	Taux à compter du 2009-04-01
01	14,23	14,51	14,80	15,10	15,40
02	14,58	14,87	15,17	15,47	15,78
03	14,91	15,21	15,51	15,82	16,14
04	15,27	15,58	15,89	16,21	16,53

Classe d'emplois : **Opératrice ou opérateur en reprographie,
classe principale**

Semaine : 35 heures

Échelon	Taux jusqu'au 2006-03-31	Taux 2006-04-01 au 2007-03-31	Taux 2007-04-01 au 2008-03-31	Taux 2008-04-01 au 2009-03-31	Taux à compter du 2009-04-01
01	14,23	14,51	14,80	15,10	15,40
02	14,73	15,02	15,32	15,63	15,94
03	15,25	15,56	15,87	16,19	16,51
04	15,77	16,09	16,41	16,74	17,07
05	16,29	16,62	16,95	17,29	17,64
06	16,86	17,20	17,54	17,89	18,25
07	17,44	17,79	18,15	18,51	18,88

Classe d'emplois : **Secrétaire d'école ou de centre**

Semaine : 35 heures

Échelon	Taux jusqu'au 2006-03-31	Taux 2006-04-01 au 2007-03-31	Taux 2007-04-01 au 2008-03-31	Taux 2008-04-01 au 2009-03-31	Taux à compter du 2009-04-01
01	16,21	16,53	16,86	17,20	17,54
02	16,71	17,04	17,38	17,73	18,08
03	17,21	17,55	17,90	18,26	18,63
04	17,72	18,07	18,43	18,80	19,18
05	18,26	18,63	19,00	19,38	19,77
06	18,79	19,17	19,55	19,94	20,34
07	19,35	19,74	20,13	20,53	20,94

1.3 CATÉGORIE DES EMPLOIS DE SOUTIEN MANUEL**1.3.1 Sous-catégorie des emplois de soutien manuel qualifié**

Semaine : 38,75 heures

Classes d'emplois	Taux jusqu'au 2006-03-31 \$	Taux 2006-04-01 au 2007-03-31 \$	Taux 2007-04-01 au 2008-03-31 \$	Taux 2008-04-01 au 2009-03-31 \$	Taux à compter du 2009-04-01 \$
Apprentie ou apprenti de métiers					
1^{re} année	14,16	14,44	14,73	15,02	15,32
2^e année	14,61	14,90	15,20	15,50	15,81
3^e année	15,11	15,41	15,72	16,03	16,35
4^e année	15,62	15,93	16,25	16,58	16,91
Ébéniste	19,82	20,22	20,62	21,03	21,45
Électricienne ou électricien	19,82	20,22	20,62	21,03	21,45
Électricienne ou électricien, classe principale	21,07	21,49	21,92	22,36	22,81
Maître mécanicienne ou maître mécanicien en tuyauterie	21,07	21,49	21,92	22,36	22,81
Mécanicienne ou mécanicien, classe II	18,43	18,80	19,18	19,56	19,95
Mécanicienne ou mécanicien, classe I	19,82	20,22	20,62	21,03	21,45
Mécanicienne ou mécanicien de machines fixes					
Classe 4	16,45	16,78	17,12	17,46	17,81
Classe 3	18,23	18,59	18,96	19,34	19,73
Classe 2	20,03	20,43	20,84	21,26	21,69
Classe 1	20,68	21,09	21,51	21,94	22,38

Classes d'emplois	Taux jusqu'au 2006-03-31 \$	Taux 2006-04-01 au 2007-03-31 \$	Taux 2007-04-01 au 2008-03-31 \$	Taux 2008-04-01 au 2009-03-31 \$	Taux à compter du 2009-04-01 \$
Menuisière ou menuisier	18,96	19,34	19,73	20,12	20,52
Ouvrière ou ouvrier certifié d'entretien	18,96	19,34	19,73	20,12	20,52
Peintre	17,58	17,93	18,29	18,66	19,03
Serrurière ou serrurier	18,03	18,39	18,76	19,14	19,52
Soudeuse ou soudeur	19,82	20,22	20,62	21,03	21,45
Spécialiste en mécanique d'ajustage	19,82	20,22	20,62	21,03	21,45
Tuyauteuse ou tuyauteur	19,82	20,22	20,62	21,03	21,45
Vitrière-monteuse-mécanicienne ou vitrier-monteur-mécanicien	18,23	18,59	18,96	19,34	19,73

1.3.2 Sous-catégorie des emplois de soutien manuel d'entretien et de service

Semaine : 38,75 heures

Classes d'emplois	Taux jusqu'au 2006-03-31 \$	Taux 2006-04-01 au 2007-03-31 \$	Taux 2007-04-01 au 2008-03-31 \$	Taux 2008-04-01 au 2009-03-31 \$	Taux à compter du 2009-04-01 \$
Aide-conductrice ou aide-conducteur de véhicules lourds	15,27	15,58	15,89	16,21	16,53
Aide de métiers	15,62	15,93	16,25	16,58	16,91
Buandière ou buandier	15,08	15,38	15,69	16,00	16,32
Concierge (9 275 m2 et plus)	17,93	18,29	18,66	19,03	19,41
Concierge (moins de 9 275 m2)	16,27	16,60	16,93	17,27	17,62
Concierge de nuit (9 275 m2 et plus)	17,27	17,62	17,97	18,33	18,70
Concierge de nuit (moins de 9 275 m2)	15,86	16,18	16,50	16,83	17,17
Conductrice ou conducteur de véhicules légers	15,27	15,58	15,89	16,21	16,53
Conductrice ou conducteur de véhicules lourds	17,44	17,79	18,15	18,51	18,88
Cuisinière ou cuisinier, classe II	18,23	18,59	18,96	19,34	19,73
Cuisinière ou cuisinier, classe I	18,96	19,34	19,73	20,12	20,52

Classes d'emplois	Taux jusqu'au 2006-03-31 \$	Taux 2006-04-01 au 2007-03-31 \$	Taux 2007-04-01 au 2008-03-31 \$	Taux 2008-04-01 au 2009-03-31 \$	Taux à compter du 2009-04-01 \$
Gardiennne ou gardien	14,58	14,87	15,17	15,47	15,78
Jardinière ou jardinier	16,45	16,78	17,12	17,46	17,81
Ouvrière ou ouvrier d'entretien, classe II (aide-concierge, journalier)	14,91	15,21	15,51	15,82	16,14
Ouvrière ou ouvrier d'entretien, classe I (poseuse ou poseur de vitres, poseuse ou poseur de tuiles, sableuse ou sableur)	16,27	16,60	16,93	17,27	17,62

Section 2 TAUX ET ÉCHELLES DE TRAITEMENT HORAIRES DÉCOULANT DE L'APPLICATION DE LA LOI SUR L'ÉQUITÉ SALARIALE (L.R.Q., c. E-12.001)

2.1 CATÉGORIE DES EMPLOIS DE SOUTIEN TECHNIQUE ET PARATECHNIQUE

2.1.1 Sous-catégorie des emplois de soutien technique

Classe d'emplois : **Infirmière ou infirmier**

Semaine : 35 heures

Échelon	Taux	Taux	Taux	Taux	Taux	Taux	Taux
	2001-11-21 au 2001-12-31	2002-01-01 au 2002-11-20	2002-11-21 au 2003-03-31	2003-04-01 au 2003-11-20	2003-11-21 au 2004-11-20	2004-11-21 au 2005-11-19	2005-11-20 au 2006-03-31
1	17,36	17,79	18,05	18,41	18,68	18,95	19,22
2	17,99	18,44	18,71	19,08	19,36	19,64	19,92
3	18,67	19,14	19,42	19,81	20,10	20,39	20,68
4	19,35	19,83	20,12	20,52	20,82	21,12	21,42
5	20,06	20,56	20,86	21,28	21,59	21,90	22,22
6	20,81	21,33	21,64	22,07	22,39	22,71	23,04
7	21,58	22,12	22,44	22,89	23,22	23,56	23,90
8	22,36	22,92	23,25	23,72	24,06	24,41	24,76
9	23,19	23,77	24,11	24,59	24,94	25,30	25,67
10	24,04	24,64	25,00	25,50	25,87	26,24	26,62
11	24,94	25,56	25,93	26,45	26,83	27,22	27,61
12	25,86	26,51	26,89	27,43	27,83	28,23	28,64

Échelon	Taux	Taux	Taux	Taux	Taux	Taux
	2006-04-01 au 2006-11-20	2006-11-21 au 2007-03-31	2007-04-01 au 2007-11-20	2007-11-21 au 2008-03-31	2008-04-01 au 2009-03-31	2008-04-01 à compter du 2009-04-01
1	19,60	19,88	20,28	20,58	20,99	21,41
2	20,32	20,61	21,02	21,32	21,75	22,19
3	21,09	21,39	21,82	22,13	22,57	23,02
4	21,85	22,17	22,61	22,93	23,39	23,86
5	22,66	22,99	23,45	23,79	24,27	24,76
6	23,50	23,84	24,32	24,65	25,14	25,64
7	24,38	24,73	25,22	25,57	26,08	26,60
8	25,26	25,62	26,13	26,51	27,04	27,58
9	26,18	26,56	27,09	27,49	28,04	28,60
10	27,15	27,54	28,09	28,51	29,08	29,66
11	28,16	28,57	29,14	29,57	30,16	30,76
12	29,21	29,63	30,22	30,65	31,26	31,89

Classes d'emplois : **Technicienne ou technicien en documentation**
Technicienne ou technicien en psychométrie
Technicienne ou technicien en service de garde

Semaine : 35 heures

Échelon	Taux	Taux	Taux	Taux	Taux	Taux	Taux
	2001-11-21 au 2001-12-31	2002-01-01 au 2002-11-20	2002-11-21 au 2003-03-31	2003-04-01 au 2003-11-20	2003-11-21 au 2004-11-20	2004-11-21 au 2005-11-19	2005-11-20 au 2006-03-31
1	14,55	14,91	15,03	15,33	15,45	15,57	15,69
2	15,15	15,53	15,65	15,96	16,08	16,20	16,33
3	15,65	16,04	16,16	16,48	16,61	16,74	16,87
4	16,22	16,63	16,76	17,10	17,23	17,36	17,49
5	16,81	17,23	17,36	17,71	17,85	17,99	18,13
6	17,41	17,85	17,99	18,35	18,49	18,63	18,77
7	18,01	18,46	18,60	18,97	19,12	19,27	19,42
8	18,71	19,18	19,33	19,72	19,87	20,02	20,18
9	19,43	19,92	20,07	20,47	20,63	20,79	20,95
10	20,14	20,64	20,80	21,22	21,38	21,55	21,72
11	20,85	21,37	21,54	21,97	22,14	22,31	22,48
12	21,63	22,17	22,34	22,79	22,97	23,15	23,33

Échelon	Taux	Taux	Taux	Taux	Taux	Taux
	2006-04-01 au 2006-11-20	2006-11-21 au 2007-03-31	2007-04-01 au 2007-11-20	2007-11-21 au 2008-03-31	2008-04-01 au 2009-03-31	à compter du 2009-04-01
1	16,00	16,12	16,44	16,58	16,91	17,25
2	16,66	16,79	17,13	17,26	17,61	17,96
3	17,21	17,34	17,69	17,83	18,19	18,55
4	17,84	17,98	18,34	18,48	18,85	19,23
5	18,49	18,63	19,00	19,16	19,54	19,93
6	19,15	19,30	19,69	19,84	20,24	20,64
7	19,81	19,96	20,36	20,51	20,92	21,34
8	20,58	20,74	21,15	21,32	21,75	22,19
9	21,37	21,54	21,97	22,14	22,58	23,03
10	22,15	22,32	22,77	22,95	23,41	23,88
11	22,93	23,11	23,57	23,77	24,25	24,74
12	23,80	23,98	24,46	24,63	25,12	25,62

Classe d'emplois : **Technicienne ou technicien en administration**

Semaine : 35 heures

Échelon	Taux	Taux	Taux	Taux	Taux	Taux	Taux
	2001-11-21 au 2001-12-31	2002-01-01 au 2002-11-20	2002-11-21 au 2003-03-31	2003-04-01 au 2003-11-20	2003-11-21 au 2004-11-20	2004-11-21 au 2005-11-19	2005-11-20 au 2006-03-31
1	14,76	15,13	15,19	15,49	15,55	15,61	15,67
2	15,26	15,64	15,70	16,01	16,07	16,13	16,19
3	15,89	16,29	16,35	16,68	16,74	16,80	16,86
4	16,44	16,85	16,91	17,25	17,31	17,37	17,43
5	17,09	17,52	17,59	17,94	18,01	18,08	18,15
6	17,70	18,14	18,21	18,57	18,64	18,71	18,78
7	18,42	18,88	18,95	19,33	19,40	19,47	19,54
8	19,09	19,57	19,64	20,03	20,10	20,17	20,24
9	19,81	20,31	20,39	20,80	20,88	20,96	21,04
10	20,55	21,06	21,14	21,56	21,64	21,72	21,80
11	21,32	21,85	21,93	22,37	22,45	22,53	22,61
12	22,15	22,70	22,78	23,24	23,33	23,42	23,51

Échelon	Taux	Taux	Taux	Taux	Taux	Taux
	2006-04-01 au 2006-11-20	2006-11-21 au 2007-03-31	2007-04-01 au 2007-11-20	2007-11-21 au 2008-03-31	2008-04-01 au 2009-03-31	à compter du 2009-04-01
1	15,98	16,04	16,36	16,43	16,76	17,10
2	16,51	16,57	16,90	16,97	17,31	17,66
3	17,20	17,26	17,61	17,68	18,03	18,39
4	17,78	17,85	18,21	18,28	18,65	19,02
5	18,51	18,58	18,95	19,02	19,40	19,79
6	19,16	19,23	19,61	19,68	20,07	20,47
7	19,93	20,00	20,40	20,48	20,89	21,31
8	20,64	20,72	21,13	21,24	21,66	22,09
9	21,46	21,54	21,97	22,04	22,48	22,93
10	22,24	22,32	22,77	22,86	23,32	23,79
11	23,06	23,15	23,61	23,73	24,20	24,68
12	23,98	24,07	24,55	24,63	25,12	25,62

Classes d'emplois : **Technicienne ou technicien de travail social**
Technicienne ou technicien en éducation spécialisée

Semaine : 35 heures

Échelon	Taux	Taux	Taux	Taux	Taux	Taux	Taux
	2001-11-21 au 2001-12-31	2002-01-01 au 2002-11-20	2002-11-21 au 2003-03-31	2003-04-01 au 2003-11-20	2003-11-21 au 2004-11-20	2004-11-21 au 2005-11-19	2005-11-20 au 2006-03-31
1	16,22	16,63	16,97	17,31	17,66	18,02	18,39
2	16,72	17,14	17,49	17,84	18,20	18,57	18,95
3	17,24	17,67	18,03	18,39	18,76	19,14	19,53
4	17,78	18,22	18,59	18,96	19,34	19,73	20,13
5	18,36	18,82	19,20	19,58	19,98	20,39	20,80
6	18,90	19,37	19,76	20,16	20,57	20,99	21,42
7	19,49	19,98	20,39	20,80	21,22	21,65	22,09
8	20,10	20,60	21,02	21,44	21,88	22,32	22,77
9	20,72	21,24	21,67	22,10	22,55	23,01	23,48
10	21,35	21,88	22,32	22,77	23,23	23,70	24,18
11	22,03	22,58	23,04	23,50	23,98	24,47	24,97
12	22,70	23,27	23,74	24,21	24,70	25,20	25,71

Échelon	Taux	Taux	Taux	Taux	Taux	Taux
	2006-04-01 au 2006-11-20	2006-11-21 au 2007-03-31	2007-04-01 au 2007-11-20	2007-11-21 au 2008-03-31	2008-04-01 au 2009-03-31	à compter du 2009-04-01
1	18,76	19,14	19,52	19,91	20,31	20,72
2	19,33	19,72	20,11	20,51	20,92	21,34
3	19,92	20,32	20,73	21,17	21,59	22,02
4	20,53	20,95	21,37	21,82	22,26	22,71
5	21,22	21,65	22,08	22,52	22,97	23,43
6	21,85	22,29	22,74	23,19	23,65	24,12
7	22,53	22,99	23,45	23,91	24,39	24,88
8	23,23	23,70	24,17	24,65	25,14	25,64
9	23,95	24,44	24,93	25,43	25,94	26,46
10	24,66	25,16	25,66	26,19	26,71	27,24
11	25,47	25,99	26,51	27,03	27,57	28,12
12	26,22	26,75	27,29	27,87	28,43	29,00

Classe d'emplois : **Technicienne-interprète ou technicien-interprète**

Semaine : 35 heures

Échelon	Taux	Taux	Taux	Taux	Taux	Taux	Taux
	2001-11-21 au 2001-12-31	2002-01-01 au 2002-11-20	2002-11-21 au 2003-03-31	2003-04-01 au 2003-11-20	2003-11-21 au 2004-11-20	2004-11-21 au 2005-11-19	2005-11-20 au 2006-03-31
1	16,73	17,15	17,25	17,60	17,70	17,80	17,89
2	17,30	17,73	17,83	18,19	18,29	18,40	18,50
3	17,83	18,28	18,39	18,76	18,87	18,98	19,08
4	18,45	18,91	19,02	19,40	19,51	19,62	19,73
5	19,04	19,52	19,63	20,02	20,14	20,26	20,37
6	19,64	20,13	20,25	20,66	20,78	20,90	21,01
7	20,29	20,80	20,92	21,34	21,46	21,58	21,71
8	20,96	21,48	21,60	22,03	22,16	22,29	22,43
9	21,65	22,19	22,32	22,77	22,90	23,03	23,16
10	22,35	22,91	23,04	23,50	23,64	23,78	23,91
11	23,08	23,66	23,80	24,28	24,42	24,56	24,69
12	23,84	24,44	24,58	25,07	25,21	25,36	25,50

Échelon	Taux	Taux	Taux	Taux	Taux	Taux
	2006-04-01 au 2006-11-20	2006-11-21 au 2007-03-31	2007-04-01 au 2007-11-20	2007-11-21 au 2008-03-31	2008-04-01 au 2009-03-31	à compter du 2009-04-01
1	18,25	18,25	18,62	18,65	19,02	19,40
2	18,87	18,87	19,25	19,27	19,66	20,05
3	19,46	19,46	19,85	19,87	20,27	20,68
4	20,12	20,12	20,52	20,56	20,97	21,39
5	20,78	20,78	21,20	21,23	21,65	22,08
6	21,43	21,43	21,86	21,88	22,32	22,77
7	22,14	22,14	22,58	22,60	23,05	23,51
8	22,88	22,88	23,34	23,36	23,83	24,31
9	23,62	23,62	24,09	24,11	24,59	25,08
10	24,39	24,39	24,88	24,91	25,41	25,92
11	25,18	25,18	25,68	25,71	26,22	26,74
12	26,01	26,01	26,53	26,56	27,09	27,63

2.1.2 Sous-catégorie des emplois de soutien paratechnique

Classe d'emplois : **Éducatrice ou éducateur en service de garde**

Semaine : 35 heures

Échelon	Taux	Taux	Taux	Taux	Taux	Taux	Taux
	2001-11-21 au 2001-12-31	2002-01-01 au 2002-11-20	2002-11-21 au 2003-03-31	2003-04-01 au 2003-11-20	2003-11-21 au 2004-11-20	2004-11-21 au 2005-11-19	2005-11-20 au 2006-03-31
1	13,81	14,16	14,37	14,66	14,88	15,10	15,33
2	14,30	14,66	14,88	15,18	15,41	15,64	15,87
3	14,81	15,18	15,41	15,72	15,95	16,19	16,43
4	15,30	15,68	15,91	16,23	16,47	16,72	16,97
5	15,81	16,21	16,45	16,78	17,03	17,28	17,54
6	16,37	16,78	17,03	17,37	17,63	17,89	18,16
7	16,93	17,35	17,61	17,96	18,23	18,50	18,78

Échelon	Taux	Taux	Taux	Taux	Taux	Taux
	2006-04-01 au 2006-11-20	2006-11-21 au 2007-03-31	2007-04-01 au 2007-11-20	2007-11-21 au 2008-03-31	2008-04-01 au 2009-03-31	à compter du 2009-04-01
1	15,64	15,87	16,19	16,42	16,75	17,09
2	16,19	16,43	16,76	17,00	17,34	17,69
3	16,76	17,01	17,35	17,60	17,95	18,31
4	17,31	17,57	17,92	18,20	18,56	18,93
5	17,89	18,16	18,52	18,79	19,17	19,55
6	18,52	18,80	19,18	19,46	19,85	20,25
7	19,16	19,45	19,84	20,12	20,52	20,93

Classe d'emplois : **Infirmière ou infirmier auxiliaire ou diplômée ou diplômé en soins de santé et soins d'assistance**

Semaine : 35 heures

Échelon	Taux	Taux	Taux	Taux	Taux	Taux	Taux
	2001-11-21 au 2001-12-31	2002-01-01 au 2002-11-20	2002-11-21 au 2003-03-31	2003-04-01 au 2003-11-20	2003-11-21 au 2004-11-20	2004-11-21 au 2005-11-19	2005-11-20 au 2006-03-31
1	13,69	14,03	14,05	14,33	14,35	14,37	14,39
2	14,08	14,43	14,45	14,74	14,76	14,78	14,80
3	14,54	14,90	14,92	15,22	15,24	15,26	15,28
4	15,06	15,44	15,46	15,77	15,79	15,81	15,83
5	15,49	15,88	15,90	16,22	16,25	16,28	16,31
6	15,99	16,39	16,42	16,75	16,78	16,81	16,84
7	16,54	16,95	16,98	17,32	17,35	17,38	17,41
8	17,08	17,51	17,54	17,89	17,92	17,95	17,98
9	17,66	18,10	18,13	18,49	18,52	18,55	18,58
10	18,33	18,79	18,82	19,20	19,23	19,26	19,29

Échelon	Taux	Taux	Taux	Taux	Taux	Taux
	2006-04-01 au 2006-11-20	2006-11-21 au 2007-03-31	2007-04-01 au 2007-11-20	2007-11-21 au 2008-03-31	2008-04-01 au 2009-03-31	à compter du 2009-04-01
1	14,68	14,70	14,99	15,03	15,33	15,64
2	15,10	15,12	15,42	15,46	15,77	16,09
3	15,59	15,61	15,92	15,97	16,29	16,62
4	16,15	16,18	16,50	16,53	16,86	17,20
5	16,64	16,67	17,00	17,01	17,35	17,70
6	17,18	17,21	17,55	17,55	17,90	18,26
7	17,76	17,79	18,15	18,16	18,52	18,89
8	18,34	18,37	18,74	18,75	19,13	19,51
9	18,95	18,98	19,36	19,39	19,78	20,18
10	19,68	19,71	20,10	20,12	20,52	20,93

Classes d'emplois : **Préposée ou préposé aux élèves handicapés
Surveillante-sauveteur ou surveillant-sauveteur**

Semaine : 35 heures

Échelon	Taux	Taux	Taux	Taux	Taux	Taux	Taux
	2001-11-21 au 2001-12-31	2002-01-01 au 2002-11-20	2002-11-21 au 2003-03-31	2003-04-01 au 2003-11-20	2003-11-21 au 2004-11-20	2004-11-21 au 2005-11-19	2005-11-20 au 2006-03-31
1	13,68	14,02	14,10	14,38	14,46	14,54	14,62
2	14,10	14,45	14,53	14,82	14,90	14,98	15,06
3	14,49	14,85	14,93	15,23	15,31	15,39	15,47
4	14,95	15,32	15,40	15,71	15,79	15,87	15,95
5	15,38	15,76	15,84	16,16	16,25	16,34	16,43
6	15,82	16,22	16,31	16,64	16,73	16,82	16,91

Échelon	Taux	Taux	Taux	Taux	Taux	Taux
	2006-04-01 au 2006-11-20	2006-11-21 au 2007-03-31	2007-04-01 au 2007-11-20	2007-11-21 au 2008-03-31	2008-04-01 au 2009-03-31	à compter du 2009-04-01
1	14,91	14,99	15,29	15,37	15,68	15,99
2	15,36	15,44	15,75	15,82	16,14	16,46
3	15,78	15,86	16,18	16,27	16,60	16,93
4	16,27	16,36	16,69	16,80	17,14	17,48
5	16,76	16,85	17,19	17,28	17,63	17,98
6	17,25	17,34	17,69	17,78	18,14	18,50

Classe d'emplois : **Surveillante ou surveillant d'élèves**

Semaine : 35 heures

Échelon	Taux	Taux	Taux	Taux	Taux	Taux	Taux
	2001-11-21 au 2001-12-31	2002-01-01 au 2002-11-20	2002-11-21 au 2003-03-31	2003-04-01 au 2003-11-20	2003-11-21 au 2004-11-20	2004-11-21 au 2005-11-19	2005-11-20 au 2006-03-31
1	13,79	14,13	14,31	14,60	14,79	14,98	15,17
2	14,12	14,47	14,66	14,95	15,14	15,33	15,53
3	14,44	14,80	14,99	15,29	15,49	15,69	15,89
4	14,79	15,16	15,36	15,67	15,87	16,07	16,28
5	15,13	15,51	15,71	16,02	16,23	16,44	16,65

Échelon	Taux	Taux	Taux	Taux	Taux	Taux
	2006-04-01 au 2006-11-20	2006-11-21 au 2007-03-31	2007-04-01 au 2007-11-20	2007-11-21 au 2008-03-31	2008-04-01 au 2009-03-31	à compter du 2009-04-01
1	15,47	15,67	15,98	16,20	16,52	16,85
2	15,84	16,04	16,36	16,59	16,92	17,26
3	16,21	16,42	16,75	16,97	17,31	17,66
4	16,61	16,82	17,16	17,37	17,72	18,07
5	16,98	17,20	17,54	17,78	18,14	18,50

2.2 CATÉGORIE DES EMPLOIS DE SOUTIEN ADMINISTRATIF

Classe d'emplois : **Agente ou agent de bureau, classe II**

Semaine : 35 heures

Échelon	Taux	Taux	Taux	Taux	Taux	Taux	Taux
	2001-11-21 au 2001-12-31	2002-01-01 au 2002-11-20	2002-11-21 au 2003-03-31	2003-04-01 au 2003-11-20	2003-11-21 au 2004-11-20	2004-11-21 au 2005-11-19	2005-11-20 au 2006-03-31
1	13,76	14,10	14,25	14,54	14,70	14,86	15,02
2	14,09	14,44	14,60	14,89	15,05	15,21	15,37
3	14,41	14,77	14,93	15,23	15,39	15,56	15,73
4	14,76	15,13	15,29	15,60	15,77	15,94	16,11

Échelon	Taux	Taux	Taux	Taux	Taux	Taux
	2006-04-01 au 2006-11-20	2006-11-21 au 2007-03-31	2007-04-01 au 2007-11-20	2007-11-21 au 2008-03-31	2008-04-01 au 2009-03-31	à compter du 2009-04-01
1	15,32	15,49	15,80	15,96	16,28	16,61
2	15,68	15,85	16,17	16,35	16,68	17,01
3	16,04	16,21	16,53	16,72	17,05	17,39
4	16,43	16,61	16,94	17,12	17,46	17,81

Classe d'emplois : **Agente ou agent de bureau, classe I**

Semaine : 35 heures

Échelon	Taux	Taux	Taux	Taux	Taux	Taux	Taux
	2001-11-21 au 2001-12-31	2002-01-01 au 2002-11-20	2002-11-21 au 2003-03-31	2003-04-01 au 2003-11-20	2003-11-21 au 2004-11-20	2004-11-21 au 2005-11-19	2005-11-20 au 2006-03-31
1	14,72	15,09	15,22	15,52	15,65	15,79	15,93
2	15,21	15,59	15,73	16,04	16,18	16,32	16,46
3	15,72	16,11	16,25	16,58	16,72	16,87	17,02
4	16,27	16,68	16,82	17,16	17,31	17,46	17,61
5	16,82	17,24	17,39	17,74	17,89	18,05	18,21

Échelon	Taux	Taux	Taux	Taux	Taux	Taux
	2006-04-01 au 2006-11-20	2006-11-21 au 2007-03-31	2007-04-01 au 2007-11-20	2007-11-21 au 2008-03-31	2008-04-01 au 2009-03-31	à compter du 2009-04-01
1	16,25	16,39	16,72	16,86	17,20	17,54
2	16,79	16,94	17,28	17,43	17,78	18,14
3	17,36	17,51	17,86	18,00	18,36	18,73
4	17,96	18,12	18,48	18,65	19,02	19,40
5	18,57	18,73	19,10	19,27	19,66	20,05

Classe d'emplois : **Agente ou agent de bureau, classe principale**

Semaine : 35 heures

Échelon	Taux	Taux	Taux	Taux	Taux	Taux	Taux
	2001-11-21 au 2001-12-31	2002-01-01 au 2002-11-20	2002-11-21 au 2003-03-31	2003-04-01 au 2003-11-20	2003-11-21 au 2004-11-20	2004-11-21 au 2005-11-19	2005-11-20 au 2006-03-31
1	17,08	17,51	17,56	17,91	17,96	18,01	18,06
2	17,58	18,02	18,07	18,43	18,49	18,55	18,61
3	18,15	18,60	18,66	19,03	19,09	19,15	19,21
4	18,77	19,24	19,30	19,69	19,75	19,81	19,87
5	19,34	19,82	19,88	20,28	20,34	20,40	20,46
6	19,87	20,37	20,43	20,84	20,90	20,96	21,02

Échelon	Taux	Taux	Taux	Taux	Taux	Taux
	2006-04-01 au 2006-11-20	2006-11-21 au 2007-03-31	2007-04-01 au 2007-11-20	2007-11-21 au 2008-03-31	2008-04-01 au 2009-03-31	à compter du 2009-04-01
1	18,42	18,48	18,85	18,91	19,29	19,68
2	18,98	19,04	19,42	19,47	19,86	20,26
3	19,59	19,65	20,04	20,10	20,50	20,91
4	20,27	20,33	20,74	20,79	21,21	21,63
5	20,87	20,93	21,35	21,41	21,84	22,28
6	21,44	21,50	21,93	22,00	22,44	22,89

Classe d'emplois : **Auxiliaire de bureau**

Semaine : 35 heures

Échelon	Taux	Taux	Taux	Taux	Taux	Taux	Taux
	2001-11-21 au 2001-12-31	2002-01-01 au 2002-11-20	2002-11-21 au 2003-03-31	2003-04-01 au 2003-11-20	2003-11-21 au 2004-11-20	2004-11-21 au 2005-11-19	2005-11-20 au 2006-03-31
1	13,64	13,98	14,09	14,37	14,48	14,59	14,70

Échelon	Taux	Taux	Taux	Taux	Taux	Taux
	2006-04-01 au 2006-11-20	2006-11-21 au 2007-03-31	2007-04-01 au 2007-11-20	2007-11-21 au 2008-03-31	2008-04-01 au 2009-03-31	à compter du 2009-04-01
1	14,99	15,11	15,41	15,54	15,85	16,17

Classe d'emplois : **Secrétaire**

Semaine : 35 heures

Échelon	Taux	Taux	Taux	Taux	Taux	Taux	Taux
	2001-11-21 au 2001-12-31	2002-01-01 au 2002-11-20	2002-11-21 au 2003-03-31	2003-04-01 au 2003-11-20	2003-11-21 au 2004-11-20	2004-11-21 au 2005-11-19	2005-11-20 au 2006-03-31
1	13,76	14,10	14,26	14,55	14,71	14,87	15,03
2	14,18	14,53	14,69	14,98	15,15	15,32	15,49
3	14,57	14,93	15,10	15,40	15,57	15,74	15,91
4	15,03	15,41	15,58	15,89	16,07	16,25	16,43
5	15,47	15,86	16,04	16,36	16,54	16,72	16,91
6	15,91	16,31	16,49	16,82	17,01	17,20	17,39

Échelon	Taux	Taux	Taux	Taux	Taux	Taux
	2006-04-01 au 2006-11-20	2006-11-21 au 2007-03-31	2007-04-01 au 2007-11-20	2007-11-21 au 2008-03-31	2008-04-01 au 2009-03-31	à compter du 2009-04-01
1	15,33	15,50	15,81	15,99	16,31	16,64
2	15,80	15,97	16,29	16,47	16,80	17,14
3	16,23	16,41	16,74	16,93	17,27	17,62
4	16,76	16,95	17,29	17,47	17,82	18,18
5	17,25	17,44	17,79	17,98	18,34	18,71
6	17,74	17,94	18,30	18,50	18,87	19,25

Classe d'emplois : **Secrétaire de gestion**

Semaine : 35 heures

Échelon	Taux	Taux	Taux	Taux	Taux	Taux	Taux
	2001-11-21 au 2001-12-31	2002-01-01 au 2002-11-20	2002-11-21 au 2003-03-31	2003-04-01 au 2003-11-20	2003-11-21 au 2004-11-20	2004-11-21 au 2005-11-19	2005-11-20 au 2006-03-31
1	16,05	16,45	16,59	16,92	17,06	17,21	17,36
2	16,53	16,94	17,08	17,42	17,57	17,72	17,87
3	17,04	17,47	17,62	17,97	18,12	18,27	18,43
4	17,58	18,02	18,17	18,53	18,69	18,85	19,01

Échelon	Taux	Taux	Taux	Taux	Taux	Taux
	2006-04-01 au 2006-11-20	2006-11-21 au 2007-03-31	2007-04-01 au 2007-11-20	2007-11-21 au 2008-03-31	2008-04-01 au 2009-03-31	à compter du 2009-04-01
1	17,71	17,86	18,22	18,37	18,74	19,11
2	18,23	18,39	18,76	18,93	19,31	19,70
3	18,80	18,96	19,34	19,52	19,91	20,31
4	19,39	19,56	19,95	20,12	20,52	20,93

Classe d'emplois : **Téléphoniste**

Semaine : 35 heures

Échelon	Taux du 2001-11-21 au 2001-12-31	Taux du 2002-01-01 au 2002-11-20	Taux du 2002-11-21 au 2003-03-31	Taux du 2003-04-01 au 2003-11-20	Taux du 2003-11-21 au 2004-11-20	Taux du 2004-11-21 au 2005-11-19	Taux du 2005-11-20 au 2006-01-31
1	13,74	14,08	14,21	14,49	14,62	14,76	14,90
2	14,07	14,42	14,55	14,84	14,98	15,12	15,26
3	14,39	14,75	14,89	15,19	15,33	15,47	15,61

2.3 CATÉGORIE DES EMPLOIS DE SOUTIEN MANUEL**2.3.1 Sous-catégorie des emplois de soutien manuel d'entretien et de service**Classe d'emplois : **Aide général de cuisine**

Semaine : 38,75 heures

Taux 2001-11-21 au 2001-12-31	Taux 2002-01-01 au 2002-11-20	Taux 2002-11-21 au 2003-03-31	Taux 2003-04-01 au 2003-11-20	Taux 2003-11-21 au 2004-11-20	Taux 2004-11-21 au 2005-11-19	Taux 2005-11-20 au 2006-03-31
14,05	14,40	14,51	14,80	14,91	15,02	15,13
Taux 2006-04-01 au 2006-11-20	Taux 2006-11-21 au 2007-03-31	Taux 2007-04-01 au 2007-11-20	Taux 2007-11-21 au 2008-03-31	Taux 2008-04-01 au 2009-03-31	Taux à compter du 2009-04-01	
15,43	15,55	15,86	15,99	16,31	16,64	

Classe d'emplois : **Cuisinière ou cuisinier, classe III**

Semaine : 38,75 heures

Taux 2001-11-21 au 2001-12-31	Taux 2002-01-01 au 2002-11-20	Taux 2002-11-21 au 2003-03-31	Taux 2003-04-01 au 2003-11-20	Taux 2003-11-21 au 2004-11-20	Taux 2004-11-21 au 2005-11-19	Taux 2005-11-20 au 2006-03-31
15,89	16,29	16,42	16,75	16,88	17,01	17,15
Taux 2006-04-01 au 2006-11-20	Taux 2006-11-21 au 2007-03-31	Taux 2007-04-01 au 2007-11-20	Taux 2007-11-21 au 2008-03-31	Taux 2008-04-01 au 2009-03-31	Taux à compter du 2009-04-01	
17,49	17,63	17,98	18,13	18,49	18,86	

Classe d'emplois : **Ouvrière ou ouvrier d'entretien classe III**

Semaine : 38,75 heures

Taux	Taux	Taux	Taux	Taux	Taux	Taux
2001-11-21	2002-01-01	2002-11-21	2003-04-01	2003-11-21	2004-11-21	2005-11-20
au	au	au	au	au	au	au
2001-12-31	2002-11-20	2003-03-31	2003-11-20	2004-11-20	2005-11-19	2006-03-31
13,64	13,98	14,09	14,37	14,48	14,59	14,70

Taux	Taux	Taux	Taux	Taux	Taux
2006-04-01	2006-11-21	2007-04-01	2007-11-21	2008-04-01	à compter
au	au	au	au	au	du
2006-11-20	2007-03-31	2007-11-20	2008-03-31	2009-03-31	2009-04-01
14,99	15,11	15,41	15,54	15,85	16,17

»

2. D'ajouter l'annexe suivante :

« ANNEXE 30 ENTENTE VISANT LA MISE EN ŒUVRE DU PROGRAMME D'ÉQUITÉ SALARIALE POUR LE SECTEUR DE L'ÉDUCATION ÉTABLI CONFORMÉMENT AUX DISPOSITIONS DE LA LOI SUR L'ÉQUITÉ SALARIALE

Attendu que des correctifs salariaux sont applicables en vertu du Programme d'équité salariale pour des catégories d'emplois dans le secteur de l'Éducation;

Attendu les articles 71 et 74 de la Loi sur l'équité salariale;

Les parties à la présente entente conviennent de ce qui suit :

1) Modification des taux et échelles de traitement horaires

Dans les 60 jours suivant le 21 décembre 2006, les taux et échelles de traitement horaires en vigueur pour les classes d'emplois visées par un correctif d'équité salariale sont modifiés comme apparaissant à la section 2 de l'annexe I de la convention.

2) Rappel de traitement

A) La salariée ou le salarié, à l'emploi de la commission entre le 21 novembre 2001 et la date où les taux et échelles de traitement horaires sont modifiés conformément à l'article 1, dans une classe d'emplois apparaissant à la section 2 de l'annexe 1 de la convention, a droit, à titre de rétroactivité, à un montant égal à la différence, si elle est positive, entre le traitement ou, selon le cas, le montant auquel elle ou il aurait eu droit compte tenu de son service actif ou du nombre d'heures rémunérées au cours des périodes visées à la section 2 de l'annexe 1 de la convention et selon les dispositions des articles 5-3.00, 5-4.00, 6-1.00, 6-2.00, 6-3.00, 6-4.00, 6-5.00, 6-6.00, 6-8.00, 6-9.00, 6-10.00, 7-4.00, 8-3.00, 10-1.00 et 10-2.00 de la convention et de l'article 10-3.00 d'une convention antérieure;

et

les montants déjà versés par la commission au même titre entre le 21 novembre 2001 et la date où les taux et échelles de traitement horaires sont modifiés conformément à l'article 1.

B) La salariée ou le salarié, dont le taux de traitement horaire est, le jour précédant la date de redressement des taux et échelles de traitement horaires, supérieur au taux unique de traitement ou au taux maximum de l'échelle de traitement en vigueur pour sa classe d'emplois et égal ou supérieur au nouveau taux unique de traitement ou au nouveau taux maximum de l'échelle de traitement pour sa classe d'emplois, ne reçoit aucun correctif.

C) La salariée ou le salarié, dont le taux de traitement horaire est, le jour précédant la date de redressement des taux et échelles de traitement horaires, égal ou supérieur au taux unique de traitement ou au taux maximum de l'échelle de traitement en vigueur pour sa classe d'emplois et inférieur au nouveau taux unique de traitement ou au nouveau taux maximum de l'échelle de traitement pour sa classe d'emplois, voit son taux de traitement porté au niveau du nouveau taux unique de traitement ou du nouveau taux maximum de l'échelle de traitement pour sa classe d'emplois.

Toutefois, ce correctif est égal à la différence entre le taux de traitement corrigé et le taux applicable le jour précédant cette correction duquel est réduit le forfaitaire, le cas échéant, qui lui est versé à titre de salariée ou de salarié hors taux ou hors échelle.

3) Autres dispositions

A) Dans les 90 jours suivant l'entrée en vigueur de la présente annexe, la commission fournit au syndicat la liste des salariées ou salariés ayant quitté leur emploi depuis le 21 novembre 2001 ainsi que leur dernière adresse connue.

- B) La salariée ou le salarié, dont l'emploi a pris fin entre le 21 novembre 2001 et le paiement de la rétroactivité, peut faire une demande de paiement à la commission afin que le montant dû lui soit versé.


À la suite de la demande écrite de la salariée ou le salarié conformément à l'alinéa précédent, la commission verse le montant dû au plus tard le 30 avril 2007 ou dans les 30 jours de la demande, si celle-ci est adressée après le 1^{er} avril 2007.

- C) Le montant dû à une salariée ou un salarié en vertu de la présente annexe est exigible, le cas échéant, par ses ayants droit.
- D) Les montants calculés, pour chacune des périodes visées en application de la présente annexe, portent intérêt légal conformément aux dispositions de la Loi sur l'équité salariale (L.R.Q., c. E-12.001). »


EN FOI DE QUOI, les parties ont signé à Québec, ce 12^e jour du mois de avril 2007.

**POUR LE COMITÉ PATRONAL DE
NÉGOCIATION POUR LES COMMISSIONS
SCOLAIRES FRANCOPHONES**

**POUR LES SYNDICATS AFFILIÉS À LA
CENTRALE DES SYNDICATS DU
QUÉBEC (CSQ) ET À LA FÉDÉRATION DU
PERSONNEL DE SOUTIEN SCOLAIRE, À
TITRE DE GROUPEMENT
D'ASSOCIATIONS DE SALARIÉES ET
SALARIÉS**



Bernard Tremblay
Président



Diane Cinq-Mars
Présidente, FPSS




Jean Beauchesne
Vice-président




Joanne Quévillon
Vice-présidente, FPSS



Carol Beaulieu
Négociateur, MELS




Guy Bazin
Vice-président, FPSS




Jocelyne Godbout
Négociateur, FCSQ



Michael Palumbo
Négociateur, FPSS



Édith Lapointe
Porte-parole, CPNCF



Alain Gingras
Porte-parole, FPSS - CSQ