

ENTENTE INTERVENUE

ENTRE

**LE COMITÉ PATRONAL DE NÉGOCIATION
POUR LES COMMISSIONS SCOLAIRES FRANCOPHONES
(CPNCF)**

ET

**LA CENTRALE DES SYNDICATS DU QUÉBEC (CSQ), POUR LE COMPTE DES
SYNDICATS DE PROFESSIONNELLES ET PROFESSIONNELS, REPRÉSENTÉE PAR SON
AGENTE NÉGOCIATRICE, LA FÉDÉRATION DES PROFESSIONNELLES ET
PROFESSIONNELS DE L'ÉDUCATION DU QUÉBEC (CSQ)**

Objet : Mise à jour des taux et échelles de traitement de même que des suppléments et primes applicables au personnel professionnel des commissions scolaires à la suite de leur majoration par l'application de la clause économique liée au produit intérieur brut (clause 6-2.01 C) de l'Entente nationale P1 2010-2015).

Seules les primes ayant fait l'objet d'une modification apparaissent au présent document.

Considérant le paragraphe C) de la clause 6-2.01 de l'Entente P1 2010-2015 qui prévoit une possibilité de majoration des taux et de l'échelle de traitement de même que des suppléments et primes applicables au personnel professionnel, liée au produit intérieur brut;

Considérant que les parties ont constaté la réalisation des conditions prévues à cette clause de manière à générer une majoration additionnelle de 0,5% au 1^{er} avril 2012.

Considérant la lettre d'interprétation signée le 10 octobre 2012 entre la Centrale des syndicats du Québec et le gouvernement quant au calcul de cette majoration;

Considérant la volonté des parties de s'assurer de disposer de taux, d'une échelle de traitement, de suppléments et de primes qui reflètent ces modifications;

Les parties reconnaissent que les taux, l'échelle de traitement, les suppléments et primes ci-dessous reflètent l'application du paragraphe C) de la clause 6-2.01 de l'Entente P1 2010-2015.

6-1.01

| | |
|-------------|---|
| 2102 | Bibliothécaire |
| 2105 | Spécialiste en moyens et techniques d'enseignement |
| 2107 | Animatrice ou animateur de vie étudiante |
| 2114 | Conseillère ou conseiller en information scolaire et professionnelle |
| 2115 | Diététiste/nutritionniste |
| 2118 | Agente ou agent de la gestion financière |
| 2119 | Conseillère ou conseiller en communication |
| 2121 | Attachée ou attaché d'administration |
| 2141 | Animatrice ou animateur de vie spirituelle et d'engagement communautaire |
| 2155 | Conseillère ou conseiller en alimentation |

| Échelons | Périodes et taux | | | | |
|----------|--------------------------------|--------------------------------|--------------------------------|--------------------------------|-------------------------------|
| | 2010-04-01 au 2011-03-31 | 2011-04-01 au 2012-03-31 | 2012-04-01 au 2013-03-31 | 2013-04-01 au 2014-03-31 | À compter du 2014-04-01 |
| | \$ | \$ | \$ | \$ | \$ |
| 1 | 36 912 | 37 189 | 37 747 | 38 408 | 39 176 |
| 2 | 38 143 | 38 429 | 39 005 | 39 688 | 40 482 |
| 3 | 39 466 | 39 762 | 40 358 | 41 064 | 41 885 |
| 4 | 40 836 | 41 142 | 41 759 | 42 490 | 43 340 |
| 5 | 42 256 | 42 573 | 43 212 | 43 968 | 44 847 |
| 6 | 43 724 | 44 052 | 44 713 | 45 495 | 46 405 |
| 7 | 45 236 | 45 575 | 46 259 | 47 069 | 48 010 |
| 8 | 47 639 | 47 996 | 48 716 | 49 569 | 50 560 |
| 9 | 49 341 | 49 711 | 50 457 | 51 340 | 52 367 |
| 10 | 51 130 | 51 513 | 52 286 | 53 201 | 54 265 |
| 11 | 52 960 | 53 357 | 54 157 | 55 105 | 56 207 |
| 12 | 54 897 | 55 309 | 56 139 | 57 121 | 58 263 |
| 13 | 56 916 | 57 343 | 58 203 | 59 222 | 60 406 |
| 14 | 59 008 | 59 451 | 60 343 | 61 399 | 62 627 |
| 15 | 61 177 | 61 636 | 62 561 | 63 656 | 64 929 |
| 16 | 62 682 | 63 152 | 64 099 | 65 221 | 66 525 |
| 17 | 64 223 | 64 705 | 65 676 | 66 825 | 68 162 |
| 18 | 67 964 | 68 474 | 69 501 | 70 717 | 72 131 |

2106 Agente ou agent de réadaptation

| Échelons | Périodes et taux | | | | |
|----------|--------------------------------|--------------------------------|--------------------------------|--------------------------------|-------------------------------|
| | 2010-04-01 au 2011-03-31 | 2011-04-01 au 2012-03-31 | 2012-04-01 au 2013-03-31 | 2013-04-01 au 2014-03-31 | À compter du 2014-04-01 |
| | \$ | \$ | \$ | \$ | \$ |
| 1 | 38 400 | 38 688 | 39 268 | 39 955 | 40 754 |
| 2 | 39 680 | 39 978 | 40 578 | 41 288 | 42 114 |
| 3 | 41 055 | 41 363 | 41 983 | 42 718 | 43 572 |
| 4 | 42 482 | 42 801 | 43 443 | 44 203 | 45 087 |
| 5 | 43 959 | 44 289 | 44 953 | 45 740 | 46 655 |
| 6 | 45 485 | 45 826 | 46 513 | 47 327 | 48 274 |
| 7 | 47 058 | 47 411 | 48 122 | 48 964 | 49 943 |
| 8 | 49 559 | 49 931 | 50 680 | 51 567 | 52 598 |
| 9 | 51 329 | 51 714 | 52 490 | 53 409 | 54 477 |
| 10 | 53 190 | 53 589 | 54 393 | 55 345 | 56 452 |
| 11 | 55 095 | 55 508 | 56 341 | 57 327 | 58 474 |
| 12 | 57 108 | 57 536 | 58 399 | 59 421 | 60 609 |
| 13 | 59 212 | 59 656 | 60 551 | 61 611 | 62 843 |
| 14 | 61 384 | 61 844 | 62 772 | 63 871 | 65 148 |
| 15 | 63 642 | 64 119 | 65 081 | 66 220 | 67 544 |
| 16 | 65 207 | 65 696 | 66 681 | 67 848 | 69 205 |
| 17 | 66 811 | 67 312 | 68 322 | 69 518 | 70 908 |
| 18 | 70 704 | 71 234 | 72 303 | 73 568 | 75 039 |

2103 Conseillère ou conseiller en mesure et évaluation

| Échelons | Périodes et taux | | | | |
|----------|--------------------------------|--------------------------------|--------------------------------|--------------------------------|-------------------------------|
| | 2010-04-01 au 2011-03-31 | 2011-04-01 au 2012-03-31 | 2012-04-01 au 2013-03-31 | 2013-04-01 au 2014-03-31 | À compter du 2014-04-01 |
| | \$ | \$ | \$ | \$ | \$ |
| 1 | 37 523 | 37 804 | 38 371 | 39 042 | 39 823 |
| 2 | 38 772 | 39 063 | 39 649 | 40 343 | 41 150 |
| 3 | 40 118 | 40 419 | 41 025 | 41 743 | 42 578 |
| 4 | 41 508 | 41 819 | 42 446 | 43 189 | 44 053 |
| 5 | 42 955 | 43 277 | 43 926 | 44 695 | 45 589 |
| 6 | 44 444 | 44 777 | 45 449 | 46 244 | 47 169 |
| 7 | 45 983 | 46 328 | 47 023 | 47 846 | 48 803 |
| 8 | 48 425 | 48 788 | 49 520 | 50 387 | 51 395 |
| 9 | 50 156 | 50 532 | 51 290 | 52 188 | 53 232 |
| 10 | 51 974 | 52 364 | 53 149 | 54 079 | 55 161 |
| 11 | 53 834 | 54 238 | 55 052 | 56 015 | 57 135 |
| 12 | 55 803 | 56 222 | 57 065 | 58 064 | 59 225 |
| 13 | 57 858 | 58 292 | 59 166 | 60 201 | 61 405 |
| 14 | 59 979 | 60 429 | 61 335 | 62 408 | 63 656 |
| 15 | 62 185 | 62 651 | 63 591 | 64 704 | 65 998 |
| 16 | 63 716 | 64 194 | 65 157 | 66 297 | 67 623 |
| 17 | 65 283 | 65 773 | 66 760 | 67 928 | 69 287 |
| 18 | 69 085 | 69 603 | 70 647 | 71 883 | 73 321 |

2151 Agente ou agent de réadaptation fonctionnelle

| Échelons | Périodes et taux | | | | |
|----------|--------------------------------|--------------------------------|--------------------------------|--------------------------------|-------------------------------|
| | 2010-04-01 au 2011-03-31 | 2011-04-01 au 2012-03-31 | 2012-04-01 au 2013-03-31 | 2013-04-01 au 2014-03-31 | À compter du 2014-04-01 |
| | \$ | \$ | \$ | \$ | \$ |
| 1 | 39 689 | 39 987 | 40 587 | 41 297 | 42 123 |
| 2 | 40 606 | 40 911 | 41 525 | 42 252 | 43 097 |
| 3 | 41 524 | 41 835 | 42 463 | 43 206 | 44 070 |
| 4 | 42 482 | 42 801 | 43 443 | 44 203 | 45 087 |
| 5 | 43 959 | 44 289 | 44 953 | 45 740 | 46 655 |
| 6 | 45 485 | 45 826 | 46 513 | 47 327 | 48 274 |
| 7 | 47 058 | 47 411 | 48 122 | 48 964 | 49 943 |
| 8 | 49 559 | 49 931 | 50 680 | 51 567 | 52 598 |
| 9 | 51 329 | 51 714 | 52 490 | 53 409 | 54 477 |
| 10 | 53 190 | 53 589 | 54 393 | 55 345 | 56 452 |
| 11 | 55 095 | 55 508 | 56 341 | 57 327 | 58 474 |
| 12 | 57 108 | 57 536 | 58 399 | 59 421 | 60 609 |
| 13 | 59 212 | 59 656 | 60 551 | 61 611 | 62 843 |
| 14 | 61 384 | 61 844 | 62 772 | 63 871 | 65 148 |
| 15 | 63 642 | 64 119 | 65 081 | 66 220 | 67 544 |
| 16 | 65 207 | 65 696 | 66 681 | 67 848 | 69 205 |
| 17 | 66 811 | 67 312 | 68 322 | 69 518 | 70 908 |
| 18 | 70 704 | 71 234 | 72 303 | 73 568 | 75 039 |

2147 Conseillère ou conseiller à l'éducation préscolaire

| Échelons | Périodes et taux | | | | |
|----------|--------------------------------|--------------------------------|--------------------------------|--------------------------------|-------------------------------|
| | 2010-04-01 au 2011-03-31 | 2011-04-01 au 2012-03-31 | 2012-04-01 au 2013-03-31 | 2013-04-01 au 2014-03-31 | À compter du 2014-04-01 |
| | \$ | \$ | \$ | \$ | \$ |
| 1 | 37 520 | 37 801 | 38 368 | 39 039 | 39 820 |
| 2 | 38 766 | 39 057 | 39 643 | 40 337 | 41 144 |
| 3 | 40 118 | 40 419 | 41 025 | 41 743 | 42 578 |
| 4 | 41 509 | 41 820 | 42 447 | 43 190 | 44 054 |
| 5 | 42 946 | 43 268 | 43 917 | 44 686 | 45 580 |
| 6 | 44 444 | 44 777 | 45 449 | 46 244 | 47 169 |
| 7 | 45 986 | 46 331 | 47 026 | 47 849 | 48 806 |
| 8 | 48 434 | 48 797 | 49 529 | 50 396 | 51 404 |
| 9 | 50 145 | 50 521 | 51 279 | 52 176 | 53 220 |
| 10 | 51 984 | 52 374 | 53 160 | 54 090 | 55 172 |
| 11 | 53 840 | 54 244 | 55 058 | 56 022 | 57 142 |
| 12 | 55 804 | 56 223 | 57 066 | 58 065 | 59 226 |
| 13 | 57 855 | 58 289 | 59 163 | 60 198 | 61 402 |
| 14 | 59 984 | 60 434 | 61 341 | 62 414 | 63 662 |
| 15 | 62 180 | 62 646 | 63 586 | 64 699 | 65 993 |
| 16 | 63 723 | 64 201 | 65 164 | 66 304 | 67 630 |
| 17 | 65 285 | 65 775 | 66 762 | 67 930 | 69 289 |
| 18 | 69 086 | 69 604 | 70 648 | 71 884 | 73 322 |

2120 Analyste

| Échelons | Périodes et taux | | | | |
|----------|--------------------------------|--------------------------------|--------------------------------|--------------------------------|-------------------------------|
| | 2010-04-01 au 2011-03-31 | 2011-04-01 au 2012-03-31 | 2012-04-01 au 2013-03-31 | 2013-04-01 au 2014-03-31 | À compter du 2014-04-01 |
| | \$ | \$ | \$ | \$ | \$ |
| 1 | 38 213 | 38 500 | 39 078 | 39 762 | 40 557 |
| 2 | 39 616 | 39 913 | 40 512 | 41 221 | 42 045 |
| 3 | 41 085 | 41 393 | 42 014 | 42 749 | 43 604 |
| 4 | 42 645 | 42 965 | 43 609 | 44 372 | 45 259 |
| 5 | 44 232 | 44 564 | 45 232 | 46 024 | 46 944 |
| 6 | 45 871 | 46 215 | 46 908 | 47 729 | 48 684 |
| 7 | 47 635 | 47 992 | 48 712 | 49 564 | 50 555 |
| 8 | 50 302 | 50 679 | 51 439 | 52 339 | 53 386 |
| 9 | 52 221 | 52 613 | 53 402 | 54 337 | 55 424 |
| 10 | 54 224 | 54 631 | 55 450 | 56 420 | 57 548 |
| 11 | 56 309 | 56 731 | 57 582 | 58 590 | 59 762 |
| 12 | 58 468 | 58 907 | 59 791 | 60 837 | 62 054 |
| 13 | 60 730 | 61 185 | 62 103 | 63 190 | 64 454 |
| 14 | 63 090 | 63 563 | 64 516 | 65 645 | 66 958 |
| 15 | 65 581 | 66 073 | 67 064 | 68 238 | 69 603 |
| 16 | 67 194 | 67 698 | 68 713 | 69 915 | 71 313 |
| 17 | 68 846 | 69 362 | 70 402 | 71 634 | 73 067 |
| 18 | 70 568 | 71 097 | 72 163 | 73 426 | 74 895 |

2152 Agente ou agent de correction du langage et de l'audition

| Échelons | Périodes et taux | | | | |
|----------|--------------------------------|--------------------------------|--------------------------------|--------------------------------|-------------------------------|
| | 2010-04-01 au 2011-03-31 | 2011-04-01 au 2012-03-31 | 2012-04-01 au 2013-03-31 | 2013-04-01 au 2014-03-31 | À compter du 2014-04-01 |
| | \$ | \$ | \$ | \$ | \$ |
| 1 | 38 292 | 38 579 | 39 158 | 39 843 | 40 640 |
| 2 | 39 700 | 39 998 | 40 598 | 41 308 | 42 134 |
| 3 | 41 172 | 41 481 | 42 103 | 42 840 | 43 697 |
| 4 | 42 734 | 43 055 | 43 701 | 44 466 | 45 355 |
| 5 | 44 327 | 44 659 | 45 329 | 46 122 | 47 044 |
| 6 | 45 969 | 46 314 | 47 009 | 47 832 | 48 789 |
| 7 | 47 734 | 48 092 | 48 813 | 49 667 | 50 660 |
| 8 | 50 408 | 50 786 | 51 548 | 52 450 | 53 499 |
| 9 | 52 329 | 52 721 | 53 512 | 54 448 | 55 537 |
| 10 | 54 336 | 54 744 | 55 565 | 56 537 | 57 668 |
| 11 | 56 426 | 56 849 | 57 702 | 58 712 | 59 886 |
| 12 | 58 592 | 59 031 | 59 916 | 60 965 | 62 184 |
| 13 | 60 856 | 61 312 | 62 232 | 63 321 | 64 587 |
| 14 | 63 222 | 63 696 | 64 651 | 65 782 | 67 098 |
| 15 | 65 718 | 66 211 | 67 204 | 68 380 | 69 748 |
| 16 | 67 337 | 67 842 | 68 860 | 70 065 | 71 466 |
| 17 | 68 990 | 69 507 | 70 550 | 71 785 | 73 221 |
| 18 | 70 704 | 71 234 | 72 303 | 73 568 | 75 039 |

| | |
|------|--|
| 2104 | Conseillère ou conseiller pédagogique |
| 2109 | Conseillère ou conseiller d'orientation |
| 2122 | Ingénieure ou ingénieur |
| 2142 | Conseillère ou conseiller en éducation spirituelle, religieuse et morale |
| 2148 | Architecte |
| 2153 | Conseillère ou conseiller en formation scolaire |
| 2154 | Conseillère ou conseiller en rééducation |

| Échelons | Périodes et taux | | | | |
|----------|--------------------------------|--------------------------------|--------------------------------|--------------------------------|-------------------------------|
| | 2010-04-01 au 2011-03-31 | 2011-04-01 au 2012-03-31 | 2012-04-01 au 2013-03-31 | 2013-04-01 au 2014-03-31 | À compter du 2014-04-01 |
| | \$ | \$ | \$ | \$ | \$ |
| 1 | 37 541 | 37 823 | 38 390 | 39 062 | 39 843 |
| 2 | 38 969 | 39 261 | 39 850 | 40 547 | 41 358 |
| 3 | 40 454 | 40 757 | 41 368 | 42 092 | 42 934 |
| 4 | 41 996 | 42 311 | 42 946 | 43 698 | 44 572 |
| 5 | 43 597 | 43 924 | 44 583 | 45 363 | 46 270 |
| 6 | 45 272 | 45 612 | 46 296 | 47 106 | 48 048 |
| 7 | 47 049 | 47 402 | 48 113 | 48 955 | 49 934 |
| 8 | 50 212 | 50 589 | 51 348 | 52 247 | 53 292 |
| 9 | 52 196 | 52 587 | 53 376 | 54 310 | 55 396 |
| 10 | 54 261 | 54 668 | 55 488 | 56 459 | 57 588 |
| 11 | 56 425 | 56 848 | 57 701 | 58 711 | 59 885 |
| 12 | 58 682 | 59 122 | 60 009 | 61 059 | 62 280 |
| 13 | 61 077 | 61 535 | 62 458 | 63 551 | 64 822 |
| 14 | 63 535 | 64 012 | 64 972 | 66 109 | 67 431 |
| 15 | 66 141 | 66 637 | 67 637 | 68 821 | 70 197 |
| 16 | 67 769 | 68 277 | 69 301 | 70 514 | 71 924 |
| 17 | 69 437 | 69 958 | 71 007 | 72 250 | 73 695 |
| 18 | 71 173 | 71 707 | 72 783 | 74 057 | 75 538 |

| | |
|------|-------------------|
| 2144 | Avocate ou avocat |
| 2145 | Notaire |

| Échelons | Périodes et taux | | | | |
|----------|--------------------------------|--------------------------------|--------------------------------|--------------------------------|-------------------------------|
| | 2010-04-01 au 2011-03-31 | 2011-04-01 au 2012-03-31 | 2012-04-01 au 2013-03-31 | 2013-04-01 au 2014-03-31 | À compter du 2014-04-01 |
| | \$ | \$ | \$ | \$ | \$ |
| 1 | 39 298 | 39 593 | 40 187 | 40 890 | 41 708 |
| 2 | 40 849 | 41 155 | 41 772 | 42 503 | 43 353 |
| 3 | 42 484 | 42 803 | 43 445 | 44 205 | 45 089 |
| 4 | 44 219 | 44 551 | 45 219 | 46 010 | 46 930 |
| 5 | 45 992 | 46 337 | 47 032 | 47 855 | 48 812 |
| 6 | 47 875 | 48 234 | 48 958 | 49 815 | 50 811 |
| 7 | 49 836 | 50 210 | 50 963 | 51 855 | 52 892 |
| 8 | 52 846 | 53 242 | 54 041 | 54 987 | 56 087 |
| 9 | 54 832 | 55 243 | 56 072 | 57 053 | 58 194 |
| 10 | 56 897 | 57 324 | 58 184 | 59 202 | 60 386 |
| 11 | 59 044 | 59 487 | 60 379 | 61 436 | 62 665 |
| 12 | 61 291 | 61 751 | 62 677 | 63 774 | 65 049 |
| 13 | 63 630 | 64 107 | 65 069 | 66 208 | 67 532 |
| 14 | 66 092 | 66 588 | 67 587 | 68 770 | 70 145 |
| 15 | 67 597 | 68 104 | 69 126 | 70 336 | 71 743 |
| 16 | 69 257 | 69 776 | 70 823 | 72 062 | 73 503 |
| 17 | 70 963 | 71 495 | 72 567 | 73 837 | 75 314 |
| 18 | 75 060 | 75 623 | 76 757 | 78 100 | 79 662 |

2111 Travailleuse sociale ou travailleur social¹
 2123 Orthopédagogue¹
 2149 Agente ou agent de service social¹
 2150 Psychoéducatrice ou psychoéducateur¹

| Échelons | Périodes et taux | | | | | |
|----------|--------------------------------|--------------------------------|--------------------------------|--------------------------------|--------------------------------|-------------------------------|
| | 2010-04-01 au 2010-12-30 | 2010-12-31 au 2011-03-31 | 2011-04-01 au 2012-03-31 | 2012-04-01 au 2013-03-31 | 2013-04-01 au 2014-03-31 | À compter du 2014-04-01 |
| | \$ | \$ | \$ | \$ | \$ | \$ |
| 1 | 38 400 | 38 757 | 39 048 | 39 634 | 40 328 | 41 135 |
| 2 | 39 680 | 40 049 | 40 349 | 40 954 | 41 671 | 42 504 |
| 3 | 41 055 | 41 437 | 41 748 | 42 374 | 43 116 | 43 978 |
| 4 | 42 482 | 42 877 | 43 199 | 43 847 | 44 614 | 45 506 |
| 5 | 43 959 | 44 368 | 44 701 | 45 372 | 46 166 | 47 089 |
| 6 | 45 485 | 45 908 | 46 252 | 46 946 | 47 768 | 48 723 |
| 7 | 47 058 | 47 496 | 47 852 | 48 570 | 49 420 | 50 408 |
| 8 | 49 559 | 50 020 | 50 395 | 51 151 | 52 046 | 53 087 |
| 9 | 51 329 | 51 806 | 52 195 | 52 978 | 53 905 | 54 983 |
| 10 | 53 190 | 53 685 | 54 088 | 54 899 | 55 860 | 56 977 |
| 11 | 55 095 | 55 607 | 56 024 | 56 864 | 57 859 | 59 016 |
| 12 | 57 108 | 57 639 | 58 071 | 58 942 | 59 973 | 61 172 |
| 13 | 59 212 | 59 763 | 60 211 | 61 114 | 62 183 | 63 427 |
| 14 | 61 384 | 61 955 | 62 420 | 63 356 | 64 465 | 65 754 |
| 15 | 63 642 | 64 234 | 64 716 | 65 687 | 66 837 | 68 174 |
| 16 | 65 207 | 65 813 | 66 307 | 67 302 | 68 480 | 69 850 |
| 17 | 66 811 | 67 432 | 67 938 | 68 957 | 70 164 | 71 567 |
| 18 | 70 704 | 71 354 | 71 889 | 72 967 | 74 244 | 75 729 |

2112 Orthophoniste ou audiologiste¹

| Échelons | Périodes et taux | | | | | |
|----------|--------------------------------|--------------------------------|--------------------------------|--------------------------------|--------------------------------|-------------------------------|
| | 2010-04-01 au 2010-12-30 | 2010-12-31 au 2011-03-31 | 2011-04-01 au 2012-03-31 | 2012-04-01 au 2013-03-31 | 2013-04-01 au 2014-03-31 | À compter du 2014-04-01 |
| | \$ | \$ | \$ | \$ | \$ | \$ |
| 1 | 38 292 | 38 648 | 38 938 | 39 522 | 40 214 | 41 018 |
| 2 | 39 700 | 40 069 | 40 370 | 40 976 | 41 693 | 42 527 |
| 3 | 41 172 | 41 555 | 41 867 | 42 495 | 43 239 | 44 104 |
| 4 | 42 734 | 43 131 | 43 454 | 44 106 | 44 878 | 45 776 |
| 5 | 44 327 | 44 739 | 45 075 | 45 751 | 46 552 | 47 483 |
| 6 | 45 969 | 46 397 | 46 745 | 47 446 | 48 276 | 49 242 |
| 7 | 47 734 | 48 178 | 48 539 | 49 267 | 50 129 | 51 132 |
| 8 | 50 408 | 50 877 | 51 259 | 52 028 | 52 938 | 53 997 |
| 9 | 52 329 | 52 816 | 53 212 | 54 010 | 54 955 | 56 054 |
| 10 | 54 336 | 54 841 | 55 252 | 56 081 | 57 062 | 58 203 |
| 11 | 56 426 | 56 951 | 57 378 | 58 239 | 59 258 | 60 443 |
| 12 | 58 592 | 59 137 | 59 581 | 60 475 | 61 533 | 62 764 |
| 13 | 60 856 | 61 422 | 61 883 | 62 811 | 63 910 | 65 188 |
| 14 | 63 222 | 63 810 | 64 289 | 65 253 | 66 395 | 67 723 |
| 15 | 65 718 | 66 329 | 66 826 | 67 828 | 69 015 | 70 395 |
| 16 | 67 337 | 67 963 | 68 473 | 69 500 | 70 716 | 72 130 |
| 17 | 68 990 | 69 632 | 70 154 | 71 206 | 72 452 | 73 901 |
| 18 | 70 704 | 71 354 | 71 889 | 72 967 | 74 244 | 75 729 |

¹ Taux et échelles de traitement annuel découlant de l'application de la Loi sur l'équité salariale (L.R.Q., c. E-12.001)

Personnel professionnel

FPPE

2113 Psychologue¹

| Échelons | Périodes et taux | | | | | | |
|----------|--------------------------------|------------|--------------------------------|--------------------------------|--------------------------------|--------------------------------|-------------------------------|
| | 2010-04-01 au 2010-12-30 | 2010-12-31 | 2011-01-01 au 2011-03-31 | 2011-04-01 au 2012-03-31 | 2012-04-01 au 2013-03-31 | 2013-04-01 au 2014-03-31 | À compter du 2014-04-01 |
| | \$ | \$ | \$ | \$ | \$ | \$ | \$ |
| 1 | 39 050 | 39 516 | 41 460 | 41 771 | 42 398 | 43 140 | 44 003 |
| 2 | 40 536 | 41 019 | 43 037 | 43 360 | 44 010 | 44 780 | 45 676 |
| 3 | 42 080 | 42 582 | 44 677 | 45 012 | 45 687 | 46 487 | 47 417 |
| 4 | 43 685 | 44 205 | 46 380 | 46 728 | 47 429 | 48 259 | 49 224 |
| 5 | 45 349 | 45 890 | 48 148 | 48 509 | 49 237 | 50 099 | 51 101 |
| 6 | 47 093 | 47 653 | 49 998 | 50 373 | 51 129 | 52 024 | 53 064 |
| 7 | 48 940 | 49 524 | 51 961 | 52 351 | 53 136 | 54 066 | 55 147 |
| 8 | 52 230 | 52 853 | 55 453 | 55 869 | 56 707 | 57 699 | 58 853 |
| 9 | 54 295 | 54 942 | 57 645 | 58 077 | 58 948 | 59 980 | 61 180 |
| 10 | 56 442 | 57 115 | 59 925 | 60 374 | 61 280 | 62 352 | 63 599 |
| 11 | 58 693 | 59 393 | 62 315 | 62 782 | 63 724 | 64 839 | 66 136 |
| 12 | 61 042 | 61 769 | 64 808 | 65 294 | 66 273 | 67 433 | 68 782 |
| 13 | 63 532 | 64 290 | 67 453 | 67 959 | 68 978 | 70 185 | 71 589 |
| 14 | 66 089 | 66 877 | 70 167 | 70 693 | 71 753 | 73 009 | 74 469 |
| 15 | 68 800 | 69 620 | 73 045 | 73 593 | 74 697 | 76 004 | 77 524 |
| 16 | 70 494 | 71 334 | 74 844 | 75 405 | 76 536 | 77 875 | 79 433 |
| 17 | 72 229 | 73 089 | 76 685 | 77 260 | 78 419 | 79 791 | 81 387 |
| 18 | 74 043 | 74 915 | 78 604 | 79 194 | 80 382 | 81 789 | 83 425 |

2116 Ergothérapeute¹

| Échelons | Périodes et taux | | | | | |
|----------|--------------------------------|--------------------------------|--------------------------------|--------------------------------|--------------------------------|-------------------------------|
| | 2010-04-01 au 2010-12-30 | 2010-12-31 au 2011-03-31 | 2011-04-01 au 2012-03-31 | 2012-04-01 au 2013-03-31 | 2013-04-01 au 2014-03-31 | À compter du 2014-04-01 |
| | \$ | \$ | \$ | \$ | \$ | \$ |
| 1 | 39 689 | 42 058 | 42 373 | 43 009 | 43 762 | 44 637 |
| 2 | 40 606 | 43 030 | 43 353 | 44 003 | 44 773 | 45 668 |
| 3 | 41 524 | 44 003 | 44 333 | 44 998 | 45 785 | 46 701 |
| 4 | 42 482 | 45 018 | 45 356 | 46 036 | 46 842 | 47 779 |
| 5 | 43 959 | 46 583 | 46 932 | 47 636 | 48 470 | 49 439 |
| 6 | 45 485 | 48 200 | 48 562 | 49 290 | 50 153 | 51 156 |
| 7 | 47 058 | 49 867 | 50 241 | 50 995 | 51 887 | 52 925 |
| 8 | 49 559 | 52 518 | 52 912 | 53 706 | 54 646 | 55 739 |
| 9 | 51 329 | 54 393 | 54 801 | 55 623 | 56 596 | 57 728 |
| 10 | 53 190 | 56 365 | 56 788 | 57 640 | 58 649 | 59 822 |
| 11 | 55 095 | 58 384 | 58 822 | 59 704 | 60 749 | 61 964 |
| 12 | 57 108 | 60 517 | 60 971 | 61 886 | 62 969 | 64 228 |
| 13 | 59 212 | 62 747 | 63 218 | 64 166 | 65 289 | 66 595 |
| 14 | 61 384 | 65 049 | 65 537 | 66 520 | 67 684 | 69 038 |
| 15 | 63 642 | 67 441 | 67 947 | 68 966 | 70 173 | 71 576 |
| 16 | 65 207 | 69 100 | 69 618 | 70 662 | 71 899 | 73 337 |
| 17 | 66 811 | 70 800 | 71 331 | 72 401 | 73 668 | 75 141 |
| 18 | 70 704 | 74 915 | 75 477 | 76 609 | 77 950 | 79 509 |

¹ Taux et échelles de traitement annuel découlant de l'application de la Loi sur l'équité salariale (L.R.Q., c. E-12.001)

2143 Agente ou agent de développement¹

| Échelons | Périodes et taux | | | | | |
|----------|--------------------------------|--------------------------------|--------------------------------|--------------------------------|--------------------------------|-------------------------------|
| | 2010-04-01 au 2010-12-30 | 2010-12-31 au 2011-03-31 | 2011-04-01 au 2012-03-31 | 2012-04-01 au 2013-03-31 | 2013-04-01 au 2014-03-31 | À compter du 2014-04-01 |
| | \$ | \$ | \$ | \$ | \$ | \$ |
| 1 | 37 541 | 37 639 | 37 921 | 38 490 | 39 164 | 39 947 |
| 2 | 38 969 | 39 070 | 39 363 | 39 953 | 40 652 | 41 465 |
| 3 | 40 454 | 40 559 | 40 863 | 41 476 | 42 202 | 43 046 |
| 4 | 41 996 | 42 105 | 42 421 | 43 057 | 43 810 | 44 686 |
| 5 | 43 597 | 43 710 | 44 038 | 44 699 | 45 481 | 46 391 |
| 6 | 45 272 | 45 390 | 45 730 | 46 416 | 47 228 | 48 173 |
| 7 | 47 049 | 47 171 | 47 525 | 48 238 | 49 082 | 50 064 |
| 8 | 50 212 | 50 343 | 50 721 | 51 482 | 52 383 | 53 431 |
| 9 | 52 196 | 52 332 | 52 724 | 53 515 | 54 452 | 55 541 |
| 10 | 54 261 | 54 402 | 54 810 | 55 632 | 56 606 | 57 738 |
| 11 | 56 425 | 56 572 | 56 996 | 57 851 | 58 863 | 60 040 |
| 12 | 58 682 | 58 835 | 59 276 | 60 165 | 61 218 | 62 442 |
| 13 | 61 077 | 61 236 | 61 695 | 62 620 | 63 716 | 64 990 |
| 14 | 63 535 | 63 700 | 64 178 | 65 141 | 66 281 | 67 607 |
| 15 | 66 141 | 66 313 | 66 810 | 67 812 | 68 999 | 70 379 |
| 16 | 67 769 | 67 945 | 68 455 | 69 482 | 70 698 | 72 112 |
| 17 | 69 437 | 69 618 | 70 140 | 71 192 | 72 438 | 73 887 |
| 18 | 71 173 | 71 354 | 71 889 | 72 967 | 74 244 | 75 729 |

10-2.00 NIVEAU DES PRIMES

10-2.01

La professionnelle ou le professionnel travaillant dans un des secteurs mentionnés à la clause 10-1.01 reçoit, une prime annuelle d'isolement et d'éloignement, selon le tableau ci-après :


| | Périodes | Du 2010-04-01 au 2011-03-31 | Du 2011-04-01 au 2012-03-31 | Du 2012-04-01 au 2013-03-31 | Du 2013-04-01 au 2014-03-31 | À compter du 2014-04-01 |
|--|-------------|--------------------------------------|--------------------------------------|--------------------------------------|--------------------------------------|-------------------------------|
| | Secteurs | | | | | |
| Avec personne ou personnes à charge | Secteur III | 11 786 \$ | 11 874 \$ | 12 052 \$ | 12 263 \$ | 12 508 \$ |
| | Secteur II | 9 367 \$ | 9 437 \$ | 9 579 \$ | 9 747 \$ | 9 942 \$ |
| | Secteur I | 7 574 \$ | 7 631 \$ | 7 745 \$ | 7 881 \$ | 8 039 \$ |
| Sans personne à charge | Secteur III | 7 368 \$ | 7 423 \$ | 7 534 \$ | 7 666 \$ | 7 819 \$ |
| | Secteur II | 6 243 \$ | 6 290 \$ | 6 384 \$ | 6 496 \$ | 6 626 \$ |
| | Secteur I | 5 295 \$ | 5 335 \$ | 5 415 \$ | 5 510 \$ | 5 620 \$ |

¹ Taux et échelles de traitement annuel découlant de l'application de la Loi sur l'équité salariale (L.R.Q., c. E-12.001)


EN FOI DE QUOI, les parties ont signé à Québec les stipulations négociées et agréées entre, d'une part, le Comité patronal de négociation pour les commissions scolaires francophones et, d'autre part, la Centrale des syndicats du Québec et la Fédération des professionnelles et professionnels de l'Éducation du Québec (CSQ), ce 29^e jour du mois de Mai 2013.

**POUR LE COMITÉ PATRONAL DE
NÉGOCIATION POUR LES COMMISSIONS
SCOLAIRES FRANCOPHONES (CPNCF)**

**POUR LA CENTRALE DES SYNDICATS DU
QUÉBEC POUR LE COMPTE DES
SYNDICATS DE PROFESSIONNELLES ET
PROFESSIONNELS, REPRÉSENTÉE PAR
SON AGENTE NÉGOCIATRICE, LA
FÉDÉRATION DES PROFESSIONNELLES
ET PROFESSIONNELS DE L'ÉDUCATION
DU QUÉBEC (CSQ)**



M. Bernard Tremblay
Président, CPNCF



M^{me} Johanne Pomerleau
Présidente, FPPE




M. Jean-Marie Comeau
Premier vice-président, FPPE




M. Éric Bergeron
Vice-président, CPNCF



M^{me} Sophie Massé
2^e vice-présidente, FPPE



M^{me} Nancy Gagnon
Négociatrice, MELS



M. Patrice Lemay
Vice-président aux affaires administratives,
FPPE



M^{me} Brigitte L'Heureux
Négociatrice, FCSQ



M. Stéphane Moreau
Porte-parole, FPPE