

ENTENTE

INTERVENUE ENTRE,

D'UNE PART,

**LE COMITÉ PATRONAL DE NÉGOCIATION
POUR LES COMMISSIONS SCOLAIRES FRANCOPHONES
(CPNCF)**

ET,

D'AUTRE PART,

**LE SYNDICAT DES PROFESSIONNELLES ET PROFESSIONNELS DU
GOUVERNEMENT DU QUÉBEC (SPGQ)**

**ET CE, SUIVANT LES DISPOSITIONS PRÉVUES À LA CLAUSE 9-4.03 DES
DISPOSITIONS LIANT D'UNE PART, LE COMITÉ PATRONAL DE NÉGOCIATION POUR
LES COMMISSIONS SCOLAIRES FRANCOPHONES (CPNCF)
ET D'AUTRE PART, LE SYNDICAT DES PROFESSIONNELLES ET PROFESSIONNELS DU
GOUVERNEMENT DU QUÉBEC,
EN APPLICATION DES DISPOSITIONS DE LA
LOI CONCERNANT LES CONDITIONS DE TRAVAIL DANS LE SECTEUR PUBLIC
(L.Q., 2005, CHAPITRE 43)
2005-2010**

AMENDÉES LE 31 AOUT 2006

**OBJET : A2 - Remplacement de l'article 6-1.00
- Ajout de l'annexe « C » sur l'équité salariale
- Modification des clauses 9-2.18, 9-2.35 et 9-3.03**

Conformément au paragraphe 10 de la section III de

l'« Entente visant la mise en œuvre du Programme d'équité salariale pour les secteurs de la Santé et des Services sociaux et de l'Éducation établi conformément aux dispositions de la Loi sur l'équité salariale

Intervenue entre

L'Alliance du personnel professionnel et technique de la Santé et des Services sociaux (APTS),
 La Centrale des syndicats démocratiques (CSD),
 La Centrale des syndicats du Québec (CSQ),
 La Confédération des syndicats nationaux (CSN),
 La Fédération des travailleurs et travailleuses du Québec (FTQ),
 La Fédération interprofessionnelle de la santé du Québec (FIQ),
 La Fédération indépendante des syndicats autonomes (FISA),

Représentant les salariées et salariés visés par une convention collective négociée avec
 Le Comité patronal de négociation du secteur de la santé et des services sociaux,
 Le Comité patronal de négociation pour les commissions scolaires francophones,
 Le Comité patronal de négociation pour les commissions scolaires anglophones,
 Le Comité patronal de négociation pour la Commission scolaire Crie,
 Le Comité patronal de négociation pour la Commission scolaire Kativik et
 Le Comité patronal de négociation des collègues

et le Conseil du trésor »,

le 21 décembre 2006,

les parties conviennent de ce qui suit :

I- Les articles 6-1.00 et 6-2.00 sont remplacés par les suivants :

6-1.00 TAUX ET ÉCHELLES DE TRAITEMENT ANNUEL

6-1.01

La commission paie à la professionnelle ou au professionnel, pour chaque jour rémunéré, un deux cent soixantième et neuf dixièmes (1/260,9) du traitement prévu ci-après pour sa classification et son classement, et ce, pour les périodes indiquées en tête de chaque colonne de taux des échelles :

| | |
|------|---|
| 2102 | Bibliothécaire |
| 2105 | Spécialiste en moyens et techniques d'enseignement |
| 2107 | Animatrice ou animateur de vie étudiante |
| 2114 | Conseillère ou conseiller en information scolaire et professionnelle |
| 2115 | Diététiste/nutritionniste |
| 2118 | Agente ou agent de la gestion financière |
| 2119 | Conseillère ou conseiller en communication |
| 2121 | Attachée ou attaché d'administration |
| 2141 | Animatrice ou animateur de vie spirituelle et d'engagement communautaire |
| 2155 | Conseillère ou conseiller en alimentation |

| Échelon | Taux du 2003-04-01 au 2006-03-31 (\$) | Taux du 2006-04-01 au 2007-03-31 (\$) | Taux du 2007-04-01 au 2008-03-31 (\$) | Taux du 2008-04-01 au 2009-03-31 (\$) | Taux à compter du 2009-04-01 (\$) |
|---------|---|---|---|---|---|
| 1 | 33 931 | 34 610 | 35 302 | 36 008 | 36 728 |
| 2 | 35 063 | 35 764 | 36 479 | 37 209 | 37 953 |
| 3 | 36 279 | 37 005 | 37 745 | 38 500 | 39 270 |
| 4 | 37 538 | 38 289 | 39 055 | 39 836 | 40 633 |
| 5 | 38 845 | 39 622 | 40 414 | 41 222 | 42 046 |
| 6 | 40 193 | 40 997 | 41 817 | 42 653 | 43 506 |
| 7 | 41 583 | 42 415 | 43 263 | 44 128 | 45 011 |
| 8 | 43 793 | 44 669 | 45 562 | 46 473 | 47 402 |
| 9 | 45 357 | 46 264 | 47 189 | 48 133 | 49 096 |
| 10 | 47 001 | 47 941 | 48 900 | 49 878 | 50 876 |
| 11 | 48 684 | 49 658 | 50 651 | 51 664 | 52 697 |
| 12 | 50 465 | 51 474 | 52 503 | 53 553 | 54 624 |
| 13 | 52 321 | 53 367 | 54 434 | 55 523 | 56 633 |
| 14 | 54 242 | 55 327 | 56 434 | 57 563 | 58 714 |
| 15 | 56 237 | 57 362 | 58 509 | 59 679 | 60 873 |
| 16 | 57 621 | 58 773 | 59 948 | 61 147 | 62 370 |
| 17 | 59 037 | 60 218 | 61 422 | 62 650 | 63 903 |
| 18 | 62 475 | 63 725 | 65 000 | 66 300 | 67 626 |

| | |
|------|--|
| 2106 | Agente ou agent de réadaptation ¹ |
| 2111 | Travailleuse ou travailleur social ¹ |
| 2116 | Ergothérapeute ¹ |
| 2123 | Orthopédagogue ¹ |
| 2149 | Agente ou agent de service social ¹ |
| 2150 | Psychoéducatrice ou psychoéducateur ¹ |
| 2151 | Agente ou agent de réadaptation fonctionnelle ¹ |

| Échelon | Taux du 2005-11-20 au 2006-03-31 \$ | Taux du 2006-04-01 au 2006-11-20 \$ | Taux du 2006-11-21 au 2007-03-31 \$ | Taux du 2007-04-01 au 2007-11-20 \$ | Taux du 2007-11-21 au 2008-03-31 \$ | Taux du 2008-04-01 au 2009-03-31 \$ | Taux à compter du 2009-04-01 \$ |
|---------|---|---|---|---|---|---|---|
| 1 | 34 902 | 35 600 | 35 801 | 36 517 | 36 725 | 37 460 | 38 209 |
| 2 | 36 067 | 36 788 | 36 996 | 37 736 | 37 950 | 38 709 | 39 483 |
| 3 | 37 316 | 38 062 | 38 277 | 39 043 | 39 265 | 40 050 | 40 851 |
| 4 | 38 611 | 39 383 | 39 606 | 40 398 | 40 629 | 41 442 | 42 271 |
| 5 | 39 956 | 40 755 | 40 986 | 41 806 | 42 041 | 42 882 | 43 740 |
| 6 | 41 344 | 42 171 | 42 410 | 43 258 | 43 502 | 44 372 | 45 259 |
| 7 | 42 774 | 43 629 | 43 876 | 44 754 | 45 006 | 45 906 | 46 824 |
| 8 | 45 046 | 45 947 | 46 207 | 47 131 | 47 397 | 48 345 | 49 312 |
| 9 | 46 656 | 47 589 | 47 858 | 48 815 | 49 091 | 50 073 | 51 074 |
| 10 | 48 345 | 49 312 | 49 591 | 50 583 | 50 870 | 51 887 | 52 925 |
| 11 | 50 078 | 51 080 | 51 369 | 52 396 | 52 692 | 53 746 | 54 821 |
| 12 | 51 910 | 52 948 | 53 248 | 54 313 | 54 618 | 55 710 | 56 824 |
| 13 | 53 818 | 54 894 | 55 205 | 56 309 | 56 629 | 57 762 | 58 917 |
| 14 | 55 794 | 56 910 | 57 232 | 58 377 | 58 707 | 59 881 | 61 079 |
| 15 | 57 846 | 59 003 | 59 337 | 60 524 | 60 866 | 62 083 | 63 325 |
| 16 | 59 272 | 60 457 | 60 799 | 62 015 | 62 364 | 63 611 | 64 883 |
| 17 | 60 727 | 61 942 | 62 293 | 63 539 | 63 897 | 65 175 | 66 479 |
| 18 | 64 264 | 65 549 | 65 920 | 67 238 | 67 621 | 68 973 | 70 352 |

2103 Conseillère ou conseiller en mesure et évaluation²

| Échelon | Taux du 2001-11-21 au 2001-12-31 (\$) | Taux du 2002-01-01 au 2002-11-20 (\$) | Taux du 2002-11-21 au 2003-03-31 (\$) | Taux du 2003-04-01 au 2003-11-20 (\$) | Taux du 2003-11-21 au 2004-11-20 (\$) | Taux du 2004-11-21 au 2005-11-19 (\$) |
|---------|---|---|---|---|---|---|
| 1 | 32 561 | 33 375 | 33 484 | 34 154 | 34 266 | 34 378 |
| 2 | 33 647 | 34 488 | 34 601 | 35 293 | 35 409 | 35 525 |
| 3 | 34 814 | 35 684 | 35 801 | 36 517 | 36 637 | 36 757 |
| 4 | 36 022 | 36 923 | 37 044 | 37 785 | 37 909 | 38 033 |
| 5 | 37 276 | 38 208 | 38 333 | 39 100 | 39 228 | 39 357 |
| 6 | 38 570 | 39 534 | 39 664 | 40 457 | 40 590 | 40 723 |
| 7 | 39 904 | 40 902 | 41 036 | 41 857 | 41 994 | 42 132 |
| 8 | 42 024 | 43 075 | 43 216 | 44 080 | 44 224 | 44 369 |
| 9 | 43 525 | 44 613 | 44 759 | 45 654 | 45 804 | 45 954 |
| 10 | 45 102 | 46 230 | 46 382 | 47 310 | 47 465 | 47 621 |
| 11 | 46 718 | 47 886 | 48 043 | 49 004 | 49 165 | 49 326 |
| 12 | 48 426 | 49 637 | 49 800 | 50 796 | 50 963 | 51 130 |
| 13 | 50 208 | 51 463 | 51 632 | 52 665 | 52 838 | 53 011 |
| 14 | 52 051 | 53 352 | 53 527 | 54 598 | 54 777 | 54 957 |
| 15 | 53 965 | 55 314 | 55 495 | 56 605 | 56 791 | 56 977 |
| 16 | 55 294 | 56 676 | 56 862 | 57 999 | 58 189 | 58 380 |
| 17 | 56 652 | 58 068 | 58 258 | 59 423 | 59 618 | 59 813 |
| 18 | 59 952 | 61 451 | 61 652 | 62 885 | 63 091 | 63 298 |

¹ Pour les périodes antérieures s'étendant du 21 novembre 2001 au 19 novembre 2005, voir les colonnes de taux des échelles correspondantes présentées à l'annexe « C ».

² Les colonnes de taux des périodes du 21 novembre 2001 au 31 mars 2006 présentent les ajustements d'équité salariale pour ce corps d'emplois survenus au printemps 2003.

2103 Conseillère ou conseiller en mesure et évaluation (suite)

| Échelon | Taux du 2005-11-20 au 2006-03-31 (\$) | Taux du 2006-04-01 au 2007-03-31 (\$) | Taux du 2007-04-01 au 2008-03-31 (\$) | Taux du 2008-04-01 au 2009-03-31 (\$) | Taux à compter du 2009-04-01 (\$) |
|---------|---|---|---|---|---|
| 1 | 34 492 | 35 182 | 35 886 | 36 604 | 37 336 |
| 2 | 35 641 | 36 354 | 37 081 | 37 823 | 38 579 |
| 3 | 36 878 | 37 616 | 38 368 | 39 135 | 39 918 |
| 4 | 38 156 | 38 919 | 39 697 | 40 491 | 41 301 |
| 5 | 39 485 | 40 275 | 41 081 | 41 903 | 42 741 |
| 6 | 40 856 | 41 673 | 42 506 | 43 356 | 44 223 |
| 7 | 42 270 | 43 115 | 43 977 | 44 857 | 45 754 |
| 8 | 44 515 | 45 405 | 46 313 | 47 239 | 48 184 |
| 9 | 46 105 | 47 027 | 47 968 | 48 927 | 49 906 |
| 10 | 47 776 | 48 732 | 49 707 | 50 701 | 51 715 |
| 11 | 49 486 | 50 476 | 51 486 | 52 516 | 53 566 |
| 12 | 51 297 | 52 323 | 53 369 | 54 436 | 55 525 |
| 13 | 53 185 | 54 249 | 55 334 | 56 441 | 57 570 |
| 14 | 55 136 | 56 239 | 57 364 | 58 511 | 59 681 |
| 15 | 57 165 | 58 308 | 59 474 | 60 663 | 61 876 |
| 16 | 58 571 | 59 742 | 60 937 | 62 156 | 63 399 |
| 17 | 60 011 | 61 211 | 62 435 | 63 684 | 64 958 |
| 18 | 63 506 | 64 776 | 66 072 | 67 393 | 68 741 |

2147 Conseillère ou conseiller à l'éducation préscolaire

| A1 | Échelon | Taux jusqu'au 2006-03-31 (\$) | Taux du 2006-04-01 au 2007-03-31 (\$) | Taux du 2007-04-01 au 2008-03-31 (\$) | Taux du 2008-04-01 au 2009-03-31 (\$) | Taux à compter du 2009-04-01 (\$) |
|----|---------|--|---|---|---|---|
| | 1 | 34 489 | 35 179 | 35 883 | 36 601 | 37 333 |
| | 2 | 35 635 | 36 348 | 37 075 | 37 817 | 38 573 |
| | 3 | 36 878 | 37 616 | 38 368 | 39 135 | 39 918 |
| | 4 | 38 157 | 38 920 | 39 698 | 40 492 | 41 302 |
| | 5 | 39 478 | 40 268 | 41 073 | 41 894 | 42 732 |
| | 6 | 40 856 | 41 673 | 42 506 | 43 356 | 44 223 |
| | 7 | 42 273 | 43 118 | 43 980 | 44 860 | 45 757 |
| | 8 | 44 524 | 45 414 | 46 322 | 47 248 | 48 193 |
| | 9 | 46 097 | 47 019 | 47 959 | 48 918 | 49 896 |
| | 10 | 47 786 | 48 742 | 49 717 | 50 711 | 51 725 |
| | 11 | 49 492 | 50 482 | 51 492 | 52 522 | 53 572 |
| | 12 | 51 298 | 52 324 | 53 370 | 54 437 | 55 526 |
| | 13 | 53 182 | 54 246 | 55 331 | 56 438 | 57 567 |
| | 14 | 55 141 | 56 244 | 57 369 | 58 516 | 59 686 |
| | 15 | 57 160 | 58 303 | 59 469 | 60 658 | 61 871 |
| | 16 | 58 577 | 59 749 | 60 944 | 62 163 | 63 406 |
| | 17 | 60 013 | 61 213 | 62 437 | 63 686 | 64 960 |
| | 18 | 63 507 | 64 777 | 66 073 | 67 394 | 68 742 |

2120 Analyste

| Échelon | Taux du 2003-04-01 au 2006-03-31 (\$) | Taux du 2006-04-01 au 2007-03-31 (\$) | Taux du 2007-04-01 au 2008-03-31 (\$) | Taux du 2008-04-01 au 2009-03-31 (\$) | Taux à compter du 2009-04-01 (\$) |
|---------|---|---|---|---|---|
| 1 | 35 126 | 35 829 | 36 546 | 37 277 | 38 023 |
| 2 | 36 417 | 37 145 | 37 888 | 38 646 | 39 419 |
| 3 | 37 768 | 38 523 | 39 293 | 40 079 | 40 881 |
| 4 | 39 201 | 39 985 | 40 785 | 41 601 | 42 433 |
| 5 | 40 661 | 41 474 | 42 303 | 43 149 | 44 012 |
| 6 | 42 168 | 43 011 | 43 871 | 44 748 | 45 643 |
| 7 | 43 789 | 44 665 | 45 558 | 46 469 | 47 398 |
| 8 | 46 241 | 47 166 | 48 109 | 49 071 | 50 052 |
| 9 | 48 004 | 48 964 | 49 943 | 50 942 | 51 961 |
| 10 | 49 845 | 50 842 | 51 859 | 52 896 | 53 954 |
| 11 | 51 762 | 52 797 | 53 853 | 54 930 | 56 029 |
| 12 | 53 747 | 54 822 | 55 918 | 57 036 | 58 177 |
| 13 | 55 825 | 56 942 | 58 081 | 59 243 | 60 428 |
| 14 | 57 995 | 59 155 | 60 338 | 61 545 | 62 776 |
| 15 | 60 285 | 61 491 | 62 721 | 63 975 | 65 255 |
| 16 | 61 769 | 63 004 | 64 264 | 65 549 | 66 860 |
| 17 | 63 286 | 64 552 | 65 843 | 67 160 | 68 503 |
| 18 | 64 870 | 66 167 | 67 490 | 68 840 | 70 217 |

2112 Orthophoniste ou audiologiste¹
2152 Agente ou agent de correction du langage et de l'audition¹

| Échelon | Taux du 2005-11-20 au 2006-03-31 \$ | Taux du 2006-04-01 au 2006-11-20 \$ | Taux du 2006-11-21 au 2007-03-31 \$ | Taux du 2007-04-01 au 2007-11-20 \$ | Taux du 2007-11-21 au 2008-03-31 \$ | Taux du 2008-04-01 au 2009-03-31 \$ | Taux à compter du 2009-04-01 \$ |
|---------|---|---|---|---|---|---|---|
| 1 | 35 179 | 35 883 | 35 894 | 36 612 | 36 622 | 37 354 | 38 101 |
| 2 | 36 471 | 37 200 | 37 211 | 37 955 | 37 968 | 38 727 | 39 502 |
| 3 | 37 823 | 38 579 | 38 591 | 39 363 | 39 376 | 40 164 | 40 967 |
| 4 | 39 261 | 40 046 | 40 058 | 40 859 | 40 870 | 41 687 | 42 521 |
| 5 | 40 723 | 41 537 | 41 549 | 42 380 | 42 393 | 43 241 | 44 106 |
| 6 | 42 232 | 43 077 | 43 090 | 43 952 | 43 964 | 44 843 | 45 740 |
| 7 | 43 854 | 44 731 | 44 744 | 45 639 | 45 653 | 46 566 | 47 497 |
| 8 | 46 310 | 47 236 | 47 250 | 48 195 | 48 210 | 49 174 | 50 157 |
| 9 | 48 075 | 49 037 | 49 052 | 50 033 | 50 047 | 51 048 | 52 069 |
| 10 | 49 920 | 50 918 | 50 933 | 51 952 | 51 967 | 53 006 | 54 066 |
| 11 | 51 841 | 52 878 | 52 894 | 53 952 | 53 965 | 55 044 | 56 145 |
| 12 | 53 828 | 54 905 | 54 921 | 56 019 | 56 036 | 57 157 | 58 300 |
| 13 | 55 908 | 57 026 | 57 043 | 58 184 | 58 202 | 59 366 | 60 553 |
| 14 | 58 081 | 59 243 | 59 261 | 60 446 | 60 465 | 61 674 | 62 907 |
| 15 | 60 375 | 61 583 | 61 601 | 62 833 | 62 852 | 64 109 | 65 391 |
| 16 | 61 863 | 63 100 | 63 119 | 64 381 | 64 400 | 65 688 | 67 002 |
| 17 | 63 382 | 64 650 | 64 669 | 65 962 | 65 981 | 67 301 | 68 647 |
| 18 | 64 967 | 66 266 | 66 286 | 67 612 | 67 621 | 68 973 | 70 352 |

¹ Pour les périodes antérieures s'étendant du 21 novembre 2001 au 19 novembre 2005, voir les colonnes de taux des échelles correspondantes présentées à l'annexe « C ».

| | |
|------|--|
| 2104 | Conseillère ou conseiller pédagogique |
| 2109 | Conseillère ou conseiller d'orientation |
| 2113 | Psychologue |
| 2122 | Ingénieure ou ingénieur |
| 2142 | Conseillère ou conseiller en éducation spirituelle, religieuse et morale |
| 2143 | Agente ou agent de développement |
| 2148 | Architecte |
| 2153 | Conseillère ou conseiller en formation scolaire |
| 2154 | Conseillère ou conseiller en rééducation |

| Échelon | Taux du 2003-04-01 au 2006-03-31 (\$) | Taux du 2006-04-01 au 2007-03-31 (\$) | Taux du 2007-04-01 au 2008-03-31 (\$) | Taux du 2008-04-01 au 2009-03-31 (\$) | Taux à compter du 2009-04-01 (\$) |
|---------|---|---|---|---|---|
| 1 | 34 510 | 35 200 | 35 904 | 36 622 | 37 354 |
| 2 | 35 823 | 36 539 | 37 270 | 38 015 | 38 775 |
| 3 | 37 187 | 37 931 | 38 690 | 39 464 | 40 253 |
| 4 | 38 605 | 39 377 | 40 165 | 40 968 | 41 787 |
| 5 | 40 075 | 40 877 | 41 695 | 42 529 | 43 380 |
| 6 | 41 617 | 42 449 | 43 298 | 44 164 | 45 047 |
| 7 | 43 250 | 44 115 | 44 997 | 45 897 | 46 815 |
| 8 | 46 157 | 47 080 | 48 022 | 48 982 | 49 962 |
| 9 | 47 981 | 48 941 | 49 920 | 50 918 | 51 936 |
| 10 | 49 878 | 50 876 | 51 894 | 52 932 | 53 991 |
| 11 | 51 869 | 52 906 | 53 964 | 55 043 | 56 144 |
| 12 | 53 944 | 55 023 | 56 123 | 57 245 | 58 390 |
| 13 | 56 145 | 57 268 | 58 413 | 59 581 | 60 773 |
| 14 | 58 405 | 59 573 | 60 764 | 61 979 | 63 219 |
| 15 | 60 801 | 62 017 | 63 257 | 64 522 | 65 812 |
| 16 | 62 297 | 63 543 | 64 814 | 66 110 | 67 432 |
| 17 | 63 830 | 65 107 | 66 409 | 67 737 | 69 092 |
| 18 | 65 425 | 66 734 | 68 069 | 69 430 | 70 819 |

| | |
|------|-------------------|
| 2144 | Avocate ou avocat |
| 2145 | Notaire |

| Échelon | Taux du 2003-04-01 au 2006-03-31 (\$) | Taux du 2006-04-01 au 2007-03-31 (\$) | Taux du 2007-04-01 au 2008-03-31 (\$) | Taux du 2008-04-01 au 2009-03-31 (\$) | Taux à compter du 2009-04-01 (\$) |
|---------|---|---|---|---|---|
| 1 | 36 124 | 36 846 | 37 583 | 38 335 | 39 102 |
| 2 | 37 551 | 38 302 | 39 068 | 39 849 | 40 646 |
| 3 | 39 053 | 39 834 | 40 631 | 41 444 | 42 273 |
| 4 | 40 648 | 41 461 | 42 290 | 43 136 | 43 999 |
| 5 | 42 278 | 43 124 | 43 986 | 44 866 | 45 763 |
| 6 | 44 009 | 44 889 | 45 787 | 46 703 | 47 637 |
| 7 | 45 812 | 46 728 | 47 663 | 48 616 | 49 588 |
| 8 | 48 578 | 49 550 | 50 541 | 51 552 | 52 583 |
| 9 | 50 404 | 51 412 | 52 440 | 53 489 | 54 559 |
| 10 | 52 303 | 53 349 | 54 416 | 55 504 | 56 614 |
| 11 | 54 276 | 55 362 | 56 469 | 57 598 | 58 750 |
| 12 | 56 342 | 57 469 | 58 618 | 59 790 | 60 986 |
| 13 | 58 492 | 59 662 | 60 855 | 62 072 | 63 313 |
| 14 | 60 756 | 61 971 | 63 210 | 64 474 | 65 763 |
| 15 | 62 138 | 63 381 | 64 649 | 65 942 | 67 261 |
| 16 | 63 664 | 64 937 | 66 236 | 67 561 | 68 912 |
| 17 | 65 232 | 66 537 | 67 868 | 69 225 | 70 610 |
| 18 | 68 999 | 70 379 | 71 787 | 73 223 | 74 687 |

6-2.00 DISPOSITIONS RELATIVES À LA RÉMUNÉRATION**6-2.01 Majoration des taux et échelles de traitement**

Les taux et échelles de traitement applicables aux professionnelles et professionnels sont majorés de 2 % le 1^{er} avril de chacune des années 2006, 2007, 2008 et 2009, et ce, en application de l'annexe 1 de la *Loi concernant les conditions de travail dans le secteur public* (L.Q., 2005, c. 43) ces taux et échelles étant indiqués à l'article 6-1.00. De plus, les taux et échelles de l'annexe « C » incluent les changements apportés par l'entente sur l'équité salariale.

6-2.02 Professionnelle ou professionnel hors échelle

- A) La professionnelle ou le professionnel dont le taux de traitement, le jour précédant la date de la majoration des traitements et échelles de traitement, est plus élevé que le maximum de l'échelle de traitement en vigueur pour son corps d'emplois bénéficie, à la date de la majoration des traitements et échelles de traitement, d'un taux minimum d'augmentation qui est égal à la moitié du pourcentage d'augmentation applicable, au 1^{er} avril de la période en cause par rapport au 31 mars précédent, à l'échelon situé au maximum de l'échelle du 31 mars précédent correspondant à son corps d'emplois.
- B) Si l'application du taux minimum d'augmentation déterminé au paragraphe A) de la présente clause a pour effet de situer au 1^{er} avril une professionnelle ou un professionnel qui était hors échelle au 31 mars à un traitement inférieur à l'échelon maximum de l'échelle de traitement correspondant à son corps d'emplois, ce taux minimum d'augmentation est porté au pourcentage nécessaire pour permettre à cette professionnelle ou ce professionnel l'atteinte du niveau de cet échelon.
- C) La différence entre, d'une part, le pourcentage d'augmentation de l'échelon maximum de l'échelle de traitement correspondant au corps d'emplois de la professionnelle ou du professionnel et, d'autre part, le taux minimum d'augmentation établi conformément aux paragraphes A) et B) de la présente clause lui est versée sous forme d'un montant forfaitaire calculé sur la base de son taux de traitement au 31 mars.
- D) Le montant forfaitaire est réparti et versé à chaque période de paie au prorata des heures régulières rémunérées pour la période de paie.
- E) Pour la professionnelle ou le professionnel hors échelle appartenant à l'un des corps d'emplois visés par l'annexe « C » sur l'équité salariale, les paragraphes 6 et 7 de la section I de cette annexe s'appliquent.

6-2.03 Prime de coordination professionnelle

- A) La professionnelle ou le professionnel qui, à la demande expresse de la commission, assume la responsabilité de la coordination et de la supervision d'une équipe d'au moins quatre (4) professionnelles ou professionnels bénéficie d'une prime équivalant à cinq pour cent (5%) de son taux de traitement.

Cette responsabilité implique notamment la répartition du travail et le contrôle de la qualité du travail des professionnelles ou professionnels de son équipe.

- B) Cette prime est calculée sur le taux de traitement applicable à cette professionnelle ou ce professionnel et lui est versée pour la période pendant laquelle elle ou il assume cette responsabilité.

II- L'annexe « C » qui suit est ajoutée.**ANNEXE « C » ÉQUITÉ SALARIALE**

Extraits pertinents à cette convention collective de

l'« Entente visant la mise en œuvre du Programme d'équité salariale pour les secteurs de la Santé et des Services sociaux et de l'Éducation établi conformément aux dispositions de la Loi sur l'équité salariale

Intervenue entre

L'Alliance du personnel professionnel et technique de la Santé et des Services sociaux (APTS)
La Centrale des syndicats démocratiques (CSD)
La Centrale des syndicats du Québec (CSQ)
La Confédération des syndicats nationaux (CSN)
La Fédération des travailleurs et travailleuses du Québec (FTQ)
La Fédération interprofessionnelle de la santé du Québec (FIQ)
La Fédération indépendante des syndicats autonomes (FISA)

Représentant les salariées et salariés visés par une convention collective négociée avec
Le Comité patronal de négociation du secteur de la santé et des services sociaux
Le Comité patronal de négociation pour les commissions scolaires francophones
Le Comité patronal de négociation pour les commissions scolaires anglophones
Le Comité patronal de négociation pour la Commission scolaire Crie
Le Comité patronal de négociation pour la Commission scolaire Kativik et
Le Comité patronal de négociation des collèges

et le Conseil du trésor. Le 21 décembre 2006.

Entente visant la mise en œuvre du Programme d'équité salariale pour les secteurs de la Santé et des Services sociaux et de l'Éducation établi conformément aux dispositions de la Loi sur l'équité salariale

Attendu que des correctifs salariaux sont applicables en vertu du Programme d'équité salariale pour des catégories d'emplois dans les secteurs de la Santé et des Services sociaux et de l'Éducation;

Attendu les articles 71 et 74 de la Loi sur l'équité salariale;

Les parties à la présente entente conviennent que :

SECTION I – DISPOSITIONS GÉNÉRALES POUR LES SECTEURS DE L'ÉDUCATION ET DE LA SANTÉ ET DES SERVICES SOCIAUX

- 1- Le taux et les échelles de traitement issus de la présente entente ont été établis conformément au Programme d'équité salariale ayant fait l'objet d'un avis suite au deuxième affichage signé par les membres du Comité le 14 décembre 2006.
2. Pour le secteur de la Santé et des Services sociaux, du 21 novembre 2001 au 15 décembre 2005 ou au 20 novembre 2006, selon le cas et pour le secteur de l'Éducation, les taux et échelles de traitement apparaissant aux annexes 1, 2 et 4 remplacent les taux et échelles de traitement des conventions collectives ou de ce qui en tient lieu, pour les titres ou corps d'emplois concernés et s'appliquent à compter des dates indiquées.
(La suite du paragraphe 2 de l'entente est omise car non applicable¹).
3. *(Ce paragraphe est omis car non applicable.)*
4. Dans les 60 jours² suivant le 21 décembre 2006, les taux et échelles de traitement en vigueur pour les titres ou corps d'emplois visés par un correctif d'équité salariale sont modifiés conformément à la présente entente.
5. La personne salariée a droit, à titre de rétroactivité et compte tenu de la durée de son ou ses services, à un montant d'argent égal à la différence entre :

¹ Les passages en italique et les notes de bas de page de cette « Annexe C » viennent indiquer quels passages ou notes de bas de page de l'Entente du 21 décembre 2006 ont été omis pour le motif qu'ils ne sont pas pertinents à cette convention collective. Ainsi, cette note 1 référant à cette partie du paragraphe 2 est non applicable.

² Cette note est omise car elle ne concerne que le secteur de la Santé et des Services sociaux.

- le traitement qu'elle a reçu pour la période comprise entre le 21 novembre 2001 et la date d'entrée en vigueur des taux et échelles qui ont fait l'objet d'un correctif et apparaissant aux annexes 1, 2 et 4;

et

- le traitement qu'elle aurait dû recevoir pour cette même période par application des nouveaux taux et échelles de traitement.

Sauf pour les personnes salariées visées au paragraphe 5 de la section III, les sommes dues seront versées au plus tard le 30 avril 2007³.

6. La personne salariée, dont le taux de traitement est, le jour précédant la date de redressement des taux et échelles de traitement, supérieur aux taux unique ou au taux maximum de l'échelle de traitement en vigueur pour son corps ou titre d'emplois et égal ou supérieur au nouveau taux unique ou au nouveau taux maximum de l'échelle de traitement, ne reçoit aucun correctif.
7. La personne salariée, dont le taux de traitement est, le jour précédant la date de redressement des taux et échelles de traitement, égal ou supérieur au taux unique ou au taux maximum de l'échelle de traitement en vigueur pour son corps ou titre d'emplois et inférieur au nouveau taux unique ou au nouveau taux maximum de l'échelle de traitement, voit son taux de traitement porté au nouveau taux unique ou à l'échelon maximum de l'échelle de traitement.

Toutefois, ce correctif est égal à la différence entre le taux corrigé et le taux applicable le jour précédant cette correction duquel est réduit le forfaitaire, le cas échéant, qui lui est versé à titre de personne salariée hors taux ou hors échelle.

SECTION II

(Toute cette section est omise car non applicable⁴.)

SECTION III – AUTRES DISPOSITIONS

1. Les droits et bénéfices reliés à la rémunération et prévus aux conventions collectives et qui sont de la responsabilité financière de l'employeur sont ajustés rétroactivement à compter du 21 novembre 2001, comme si les taux et échelles de traitement s'étaient appliqués aux dates où ils auraient dû l'être.
2. Dans les 60 jours⁵ à compter du 21 décembre 2006, les organisations syndicales, par l'entremise de l'assureur, fournissent à l'employeur le ou les taux prévus en vertu des régimes d'assurance vie et d'assurance salaire longue durée devant être appliqués, le cas échéant, aux sommes dues en vertu du paragraphe 5 de la section I et pour lesquelles les organisations syndicales sont responsables financièrement.
3. Des mesures sont mises en place pour permettre qu'une personne salariée puisse recevoir les montants auxquels elle a droit.
4. Dans les 90 jours suivant les modifications prévues au paragraphe 10 de la présente section, l'employeur fournit au syndicat la liste des personnes salariées ayant quitté leur emploi depuis le 21 novembre 2001 ainsi que leur dernière adresse connue.
5. La personne salariée, dont l'emploi a pris fin entre le 21 novembre 2001 et le paiement de la rétroactivité, peut faire une demande de paiement à son ancien employeur afin que les montants dus lui soient versés.

À la suite de la demande écrite de la personne salariée conformément aux dispositions qui précèdent, l'employeur verse les sommes dues d'ici le 30 avril 2007⁶ ou dans les 30 jours de la demande, si celle-ci est adressée après le 1^{er} avril 2007⁷.

Dans le cas où un employeur a cessé d'exister, la demande peut être faite à l'employeur qui lui succède si celui-ci est visé par les présentes dispositions ou à défaut au ministère concerné.

³ Cette note est omise car elle ne concerne que le secteur de la Santé et des Services sociaux.

⁴ La note 4 référant à cette section II est non applicable.

⁵ Cette note est omise car elle ne concerne que le secteur de la Santé et des Services sociaux.

⁶ Cette note est omise car elle ne concerne que le secteur de la Santé et des Services sociaux.

⁷ Cette note est omise car elle ne concerne que le secteur de la Santé et des Services sociaux.

6. Les sommes dues à une personne salariée en vertu de la présente entente sont exigibles, le cas échéant, par ses ayants droit.
7. Les montants calculés en application de la présente entente portent intérêt au taux légal, conformément aux dispositions de la Loi sur l'équité salariale.
8. Sous réserve du contenu de la présente entente, toutes les autres dispositions des conventions collectives continuent de s'appliquer.
9. Il est convenu que les fusions ou les modifications à des titres ou corps d'emplois générées par de nouvelles classifications ou par la mise en place de la Nomenclature ne peuvent avoir pour effet, de par ces seules fusions ou modifications, de changer la valeur des emplois, à moins que les tâches ou fonctions ne le justifient.
10. Les parties s'engagent à prendre les moyens nécessaires pour que les conventions collectives ou ce qui en tient lieu soient modifiées, avec les adaptations nécessaires, conformément à la présente entente le plus rapidement possible, au plus tard le 31 mars 2007.

ÉCHELLES DE TRAITEMENT COMMISSIONS SCOLAIRES

2111 Travailleuse ou travailleur social ou agente ou agent de service social¹ (35 H)

| Classe | Échelon | Taux du 2001-11-21 au 2001-12-31 \$ | Taux du 2002-01-01 au 2002-11-20 \$ | Taux du 2002-11-21 au 2003-03-31 \$ | Taux du 2003-04-01 au 2003-11-20 \$ | Taux du 2003-11-21 au 2004-11-20 \$ | Taux du 2004-11-21 au 2005-11-19 \$ |
|--------|---------|---|---|---|---|---|---|
| 0 | 1 | 32 639 | 33 455 | 33 644 | 34 317 | 34 511 | 34 706 |
| 0 | 2 | 33 727 | 34 570 | 34 766 | 35 461 | 35 662 | 35 864 |
| 0 | 3 | 34 896 | 35 768 | 35 970 | 36 689 | 36 897 | 37 106 |
| 0 | 4 | 36 107 | 37 010 | 37 219 | 37 963 | 38 178 | 38 394 |
| 0 | 5 | 37 364 | 38 298 | 38 515 | 39 285 | 39 507 | 39 731 |
| 0 | 6 | 38 662 | 39 629 | 39 853 | 40 650 | 40 880 | 41 111 |
| 0 | 7 | 39 999 | 40 999 | 41 231 | 42 056 | 42 294 | 42 533 |
| 0 | 8 | 42 124 | 43 177 | 43 421 | 44 289 | 44 540 | 44 792 |
| 0 | 9 | 43 629 | 44 720 | 44 973 | 45 872 | 46 132 | 46 393 |
| 0 | 10 | 45 209 | 46 339 | 46 601 | 47 533 | 47 802 | 48 073 |
| 0 | 11 | 46 829 | 48 000 | 48 272 | 49 237 | 49 516 | 49 796 |
| 0 | 12 | 48 541 | 49 755 | 50 037 | 51 038 | 51 327 | 51 618 |
| 0 | 13 | 50 327 | 51 585 | 51 877 | 52 915 | 53 214 | 53 515 |
| 0 | 14 | 52 175 | 53 479 | 53 782 | 54 858 | 55 168 | 55 480 |
| 0 | 15 | 54 093 | 55 445 | 55 759 | 56 874 | 57 196 | 57 520 |
| 0 | 16 | 55 425 | 56 811 | 57 133 | 58 276 | 58 606 | 58 938 |
| 0 | 17 | 56 787 | 58 207 | 58 536 | 59 707 | 60 045 | 60 385 |
| 0 | 18 | 60 094 | 61 596 | 61 945 | 63 184 | 63 542 | 63 902 |

| Classe | Échelon | Taux du 2005-11-20 au 2006-03-31 \$ | Taux du 2006-04-01 au 2006-11-20 \$ | Taux du 2006-11-21 au 2007-03-31 \$ | Taux du 2007-04-01 au 2007-11-20 \$ | Taux du 2007-11-21 au 2008-03-31 \$ | Taux du 2008-04-01 au 2009-03-31 \$ | Taux à compter du 2009-04-01 \$ |
|--------|---------|---|---|---|---|---|---|---|
| 0 | 1 | 34 902 | 35 600 | 35 801 | 36 517 | 36 725 | 37 460 | 38 209 |
| 0 | 2 | 36 067 | 36 788 | 36 996 | 37 736 | 37 950 | 38 709 | 39 483 |
| 0 | 3 | 37 316 | 38 062 | 38 277 | 39 043 | 39 265 | 40 050 | 40 851 |
| 0 | 4 | 38 611 | 39 383 | 39 606 | 40 398 | 40 629 | 41 442 | 42 271 |
| 0 | 5 | 39 956 | 40 755 | 40 986 | 41 806 | 42 041 | 42 882 | 43 740 |
| 0 | 6 | 41 344 | 42 171 | 42 410 | 43 258 | 43 502 | 44 372 | 45 259 |
| 0 | 7 | 42 774 | 43 629 | 43 876 | 44 754 | 45 006 | 45 906 | 46 824 |
| 0 | 8 | 45 046 | 45 947 | 46 207 | 47 131 | 47 397 | 48 345 | 49 312 |
| 0 | 9 | 46 656 | 47 589 | 47 858 | 48 815 | 49 091 | 50 073 | 51 074 |
| 0 | 10 | 48 345 | 49 312 | 49 591 | 50 583 | 50 870 | 51 887 | 52 925 |
| 0 | 11 | 50 078 | 51 080 | 51 369 | 52 396 | 52 692 | 53 746 | 54 821 |
| 0 | 12 | 51 910 | 52 948 | 53 248 | 54 313 | 54 618 | 55 710 | 56 824 |
| 0 | 13 | 53 818 | 54 894 | 55 205 | 56 309 | 56 629 | 57 762 | 58 917 |
| 0 | 14 | 55 794 | 56 910 | 57 232 | 58 377 | 58 707 | 59 881 | 61 079 |
| 0 | 15 | 57 846 | 59 003 | 59 337 | 60 524 | 60 866 | 62 083 | 63 325 |
| 0 | 16 | 59 272 | 60 457 | 60 799 | 62 015 | 62 364 | 63 611 | 64 883 |
| 0 | 17 | 60 727 | 61 942 | 62 293 | 63 539 | 63 897 | 65 175 | 66 479 |
| 0 | 18 | 64 264 | 65 549 | 65 920 | 67 238 | 67 621 | 68 973 | 70 352 |

¹ Depuis le 30 septembre 2006, le code de fonction du corps d'emplois d'agente ou d'agent de service social est le 2149.

2106 Agente ou agent de réadaptation (psycho-éducatrice ou psycho-éducateur¹ ou orthopédagogue²) (35 H)

| Classe | Échelon | Taux du | Taux du | Taux du | Taux du | Taux du | Taux du |
|--------|---------|--------------------------------------|--------------------------------------|--------------------------------------|--------------------------------------|--------------------------------------|--------------------------------------|
| | | 2001-11-21 au 2001-12-31 \$ | 2002-01-01 au 2002-11-20 \$ | 2002-11-21 au 2003-03-31 \$ | 2003-04-01 au 2003-11-20 \$ | 2003-11-21 au 2004-11-20 \$ | 2004-11-21 au 2005-11-19 \$ |
| 0 | 1 | 32 639 | 33 455 | 33 644 | 34 317 | 34 511 | 34 706 |
| 0 | 2 | 33 727 | 34 570 | 34 766 | 35 461 | 35 662 | 35 864 |
| 0 | 3 | 34 896 | 35 768 | 35 970 | 36 689 | 36 897 | 37 106 |
| 0 | 4 | 36 107 | 37 010 | 37 219 | 37 963 | 38 178 | 38 394 |
| 0 | 5 | 37 364 | 38 298 | 38 515 | 39 285 | 39 507 | 39 731 |
| 0 | 6 | 38 662 | 39 629 | 39 853 | 40 650 | 40 880 | 41 111 |
| 0 | 7 | 39 999 | 40 999 | 41 231 | 42 056 | 42 294 | 42 533 |
| 0 | 8 | 42 124 | 43 177 | 43 421 | 44 289 | 44 540 | 44 792 |
| 0 | 9 | 43 629 | 44 720 | 44 973 | 45 872 | 46 132 | 46 393 |
| 0 | 10 | 45 209 | 46 339 | 46 601 | 47 533 | 47 802 | 48 073 |
| 0 | 11 | 46 829 | 48 000 | 48 272 | 49 237 | 49 516 | 49 796 |
| 0 | 12 | 48 541 | 49 755 | 50 037 | 51 038 | 51 327 | 51 618 |
| 0 | 13 | 50 327 | 51 585 | 51 877 | 52 915 | 53 214 | 53 515 |
| 0 | 14 | 52 175 | 53 479 | 53 782 | 54 858 | 55 168 | 55 480 |
| 0 | 15 | 54 093 | 55 445 | 55 759 | 56 874 | 57 196 | 57 520 |
| 0 | 16 | 55 425 | 56 811 | 57 133 | 58 276 | 58 606 | 58 938 |
| 0 | 17 | 56 787 | 58 207 | 58 536 | 59 707 | 60 045 | 60 385 |
| 0 | 18 | 60 094 | 61 596 | 61 945 | 63 184 | 63 542 | 63 902 |

| Classe | Échelon | Taux du | Taux du | Taux du | Taux du | Taux du | Taux du | Taux |
|--------|---------|--------------------------------------|--------------------------------------|--------------------------------------|--------------------------------------|--------------------------------------|--------------------------------------|-------------------------------------|
| | | 2005-11-20 au 2006-03-31 \$ | 2006-04-01 au 2006-11-20 \$ | 2006-11-21 au 2007-03-31 \$ | 2007-04-01 au 2007-11-20 \$ | 2007-11-21 au 2008-03-31 \$ | 2008-04-01 au 2009-03-31 \$ | 2009-04-01 à compter du \$ |
| 0 | 1 | 34 902 | 35 600 | 35 801 | 36 517 | 36 725 | 37 460 | 38 209 |
| 0 | 2 | 36 067 | 36 788 | 36 996 | 37 736 | 37 950 | 38 709 | 39 483 |
| 0 | 3 | 37 316 | 38 062 | 38 277 | 39 043 | 39 265 | 40 050 | 40 851 |
| 0 | 4 | 38 611 | 39 383 | 39 606 | 40 398 | 40 629 | 41 442 | 42 271 |
| 0 | 5 | 39 956 | 40 755 | 40 986 | 41 806 | 42 041 | 42 882 | 43 740 |
| 0 | 6 | 41 344 | 42 171 | 42 410 | 43 258 | 43 502 | 44 372 | 45 259 |
| 0 | 7 | 42 774 | 43 629 | 43 876 | 44 754 | 45 006 | 45 906 | 46 824 |
| 0 | 8 | 45 046 | 45 947 | 46 207 | 47 131 | 47 397 | 48 345 | 49 312 |
| 0 | 9 | 46 656 | 47 589 | 47 858 | 48 815 | 49 091 | 50 073 | 51 074 |
| 0 | 10 | 48 345 | 49 312 | 49 591 | 50 583 | 50 870 | 51 887 | 52 925 |
| 0 | 11 | 50 078 | 51 080 | 51 369 | 52 396 | 52 692 | 53 746 | 54 821 |
| 0 | 12 | 51 910 | 52 948 | 53 248 | 54 313 | 54 618 | 55 710 | 56 824 |
| 0 | 13 | 53 818 | 54 894 | 55 205 | 56 309 | 56 629 | 57 762 | 58 917 |
| 0 | 14 | 55 794 | 56 910 | 57 232 | 58 377 | 58 707 | 59 881 | 61 079 |
| 0 | 15 | 57 846 | 59 003 | 59 337 | 60 524 | 60 866 | 62 083 | 63 325 |
| 0 | 16 | 59 272 | 60 457 | 60 799 | 62 015 | 62 364 | 63 611 | 64 883 |
| 0 | 17 | 60 727 | 61 942 | 62 293 | 63 539 | 63 897 | 65 175 | 66 479 |
| 0 | 18 | 64 264 | 65 549 | 65 920 | 67 238 | 67 621 | 68 973 | 70 352 |

¹ Depuis le 30 septembre 2006, le code de fonction du corps d'emplois de psycho-éducatrice ou psycho-éducateur est le 2150.

² Depuis le 30 septembre 2005, le code de fonction du corps d'emplois d'orthopédagogue est le 2123.

2116 Ergothérapeute, physiothérapeute¹ ou agente ou agent de réhabilitation² (35 H)

| Classe | Échelon | Taux du | Taux du | Taux du | Taux du | Taux du | Taux du |
|--------|---------|--------------------------------------|--------------------------------------|--------------------------------------|--------------------------------------|--------------------------------------|--------------------------------------|
| | | 2001-11-21 au 2001-12-31 \$ | 2002-01-01 au 2002-11-20 \$ | 2002-11-21 au 2003-03-31 \$ | 2003-04-01 au 2003-11-20 \$ | 2003-11-21 au 2004-11-20 \$ | 2004-11-21 au 2005-11-19 \$ |
| 0 | 1 | 32 639 | 33 455 | 33 644 | 34 317 | 34 511 | 34 706 |
| 0 | 2 | 33 727 | 34 570 | 34 766 | 35 461 | 35 662 | 35 864 |
| 0 | 3 | 34 896 | 35 768 | 35 970 | 36 689 | 36 897 | 37 106 |
| 0 | 4 | 36 107 | 37 010 | 37 219 | 37 963 | 38 178 | 38 394 |
| 0 | 5 | 37 364 | 38 298 | 38 515 | 39 285 | 39 507 | 39 731 |
| 0 | 6 | 38 662 | 39 629 | 39 853 | 40 650 | 40 880 | 41 111 |
| 0 | 7 | 39 999 | 40 999 | 41 231 | 42 056 | 42 294 | 42 533 |
| 0 | 8 | 42 124 | 43 177 | 43 421 | 44 289 | 44 540 | 44 792 |
| 0 | 9 | 43 629 | 44 720 | 44 973 | 45 872 | 46 132 | 46 393 |
| 0 | 10 | 45 209 | 46 339 | 46 601 | 47 533 | 47 802 | 48 073 |
| 0 | 11 | 46 829 | 48 000 | 48 272 | 49 237 | 49 516 | 49 796 |
| 0 | 12 | 48 541 | 49 755 | 50 037 | 51 038 | 51 327 | 51 618 |
| 0 | 13 | 50 327 | 51 585 | 51 877 | 52 915 | 53 214 | 53 515 |
| 0 | 14 | 52 175 | 53 479 | 53 782 | 54 858 | 55 168 | 55 480 |
| 0 | 15 | 54 093 | 55 445 | 55 759 | 56 874 | 57 196 | 57 520 |
| 0 | 16 | 55 425 | 56 811 | 57 133 | 58 276 | 58 606 | 58 938 |
| 0 | 17 | 56 787 | 58 207 | 58 536 | 59 707 | 60 045 | 60 385 |
| 0 | 18 | 60 094 | 61 596 | 61 945 | 63 184 | 63 542 | 63 902 |

| Classe | Échelon | Taux du | Taux du | Taux du | Taux du | Taux du | Taux du | Taux |
|--------|---------|--------------------------------------|--------------------------------------|--------------------------------------|--------------------------------------|--------------------------------------|--------------------------------------|---|
| | | 2005-11-20 au 2006-03-31 \$ | 2006-04-01 au 2006-11-20 \$ | 2006-11-21 au 2007-03-31 \$ | 2007-04-01 au 2007-11-20 \$ | 2007-11-21 au 2008-03-31 \$ | 2008-04-01 au 2009-03-31 \$ | 2009-04-01 à compter du 2009-04-01 \$ |
| 0 | 1 | 34 902 | 35 600 | 35 801 | 36 517 | 36 725 | 37 460 | 38 209 |
| 0 | 2 | 36 067 | 36 788 | 36 996 | 37 736 | 37 950 | 38 709 | 39 483 |
| 0 | 3 | 37 316 | 38 062 | 38 277 | 39 043 | 39 265 | 40 050 | 40 851 |
| 0 | 4 | 38 611 | 39 383 | 39 606 | 40 398 | 40 629 | 41 442 | 42 271 |
| 0 | 5 | 39 956 | 40 755 | 40 986 | 41 806 | 42 041 | 42 882 | 43 740 |
| 0 | 6 | 41 344 | 42 171 | 42 410 | 43 258 | 43 502 | 44 372 | 45 259 |
| 0 | 7 | 42 774 | 43 629 | 43 876 | 44 754 | 45 006 | 45 906 | 46 824 |
| 0 | 8 | 45 046 | 45 947 | 46 207 | 47 131 | 47 397 | 48 345 | 49 312 |
| 0 | 9 | 46 656 | 47 589 | 47 858 | 48 815 | 49 091 | 50 073 | 51 074 |
| 0 | 10 | 48 345 | 49 312 | 49 591 | 50 583 | 50 870 | 51 887 | 52 925 |
| 0 | 11 | 50 078 | 51 080 | 51 369 | 52 396 | 52 692 | 53 746 | 54 821 |
| 0 | 12 | 51 910 | 52 948 | 53 248 | 54 313 | 54 618 | 55 710 | 56 824 |
| 0 | 13 | 53 818 | 54 894 | 55 205 | 56 309 | 56 629 | 57 762 | 58 917 |
| 0 | 14 | 55 794 | 56 910 | 57 232 | 58 377 | 58 707 | 59 881 | 61 079 |
| 0 | 15 | 57 846 | 59 003 | 59 337 | 60 524 | 60 866 | 62 083 | 63 325 |
| 0 | 16 | 59 272 | 60 457 | 60 799 | 62 015 | 62 364 | 63 611 | 64 883 |
| 0 | 17 | 60 727 | 61 942 | 62 293 | 63 539 | 63 897 | 65 175 | 66 479 |
| 0 | 18 | 64 264 | 65 549 | 65 920 | 67 238 | 67 621 | 68 973 | 70 352 |

¹ Le corps d'emplois « physiothérapeute » n'est plus inclus dans le Plan de classification en vigueur depuis le 30 octobre 2006.

² Le titre du corps d'emplois « agente ou agent de réhabilitation » est modifié depuis le 30 octobre 2006 pour celui d' « agente ou agent de réadaptation fonctionnelle » et son code de fonction est, depuis le 30 septembre 2006, le 2151.

**2112 Orthophoniste, audiologiste ou agente ou agent de correction du langage et de l'audition¹
(35 H)**

| Classe | Échelon | Taux du | Taux du | Taux du | Taux du | Taux du | Taux du |
|--------|---------|--------------------------------------|--------------------------------------|--------------------------------------|--------------------------------------|--------------------------------------|--------------------------------------|
| | | 2001-11-21 au 2001-12-31 \$ | 2002-01-01 au 2002-11-20 \$ | 2002-11-21 au 2003-03-31 \$ | 2003-04-01 au 2003-11-20 \$ | 2003-11-21 au 2004-11-20 \$ | 2004-11-21 au 2005-11-19 \$ |
| 0 | 1 | 33 607 | 34 447 | 34 457 | 35 146 | 35 157 | 35 168 |
| 0 | 2 | 34 842 | 35 713 | 35 724 | 36 438 | 36 449 | 36 460 |
| 0 | 3 | 36 135 | 37 038 | 37 049 | 37 790 | 37 801 | 37 812 |
| 0 | 4 | 37 506 | 38 444 | 38 456 | 39 225 | 39 237 | 39 249 |
| 0 | 5 | 38 904 | 39 877 | 39 889 | 40 687 | 40 699 | 40 711 |
| 0 | 6 | 40 345 | 41 354 | 41 366 | 42 193 | 42 206 | 42 219 |
| 0 | 7 | 41 896 | 42 943 | 42 956 | 43 815 | 43 828 | 43 841 |
| 0 | 8 | 44 241 | 45 347 | 45 361 | 46 268 | 46 282 | 46 296 |
| 0 | 9 | 45 929 | 47 077 | 47 091 | 48 033 | 48 047 | 48 061 |
| 0 | 10 | 47 690 | 48 882 | 48 897 | 49 875 | 49 890 | 49 905 |
| 0 | 11 | 49 524 | 50 762 | 50 777 | 51 793 | 51 809 | 51 825 |
| 0 | 12 | 51 423 | 52 709 | 52 725 | 53 780 | 53 796 | 53 812 |
| 0 | 13 | 53 411 | 54 746 | 54 762 | 55 857 | 55 874 | 55 891 |
| 0 | 14 | 55 488 | 56 875 | 56 892 | 58 030 | 58 047 | 58 064 |
| 0 | 15 | 57 678 | 59 120 | 59 138 | 60 321 | 60 339 | 60 357 |
| 0 | 16 | 59 099 | 60 576 | 60 594 | 61 806 | 61 825 | 61 844 |
| 0 | 17 | 60 550 | 62 064 | 62 083 | 63 325 | 63 344 | 63 363 |
| 0 | 18 | 62 066 | 63 618 | 63 637 | 64 910 | 64 929 | 64 948 |

| Classe | Échelon | Taux du | Taux du | Taux du | Taux du | Taux du | Taux du | Taux |
|--------|---------|--------------------------------------|--------------------------------------|--------------------------------------|--------------------------------------|--------------------------------------|--------------------------------------|---|
| | | 2005-11-20 au 2006-03-31 \$ | 2006-04-01 au 2006-11-20 \$ | 2006-11-21 au 2007-03-31 \$ | 2007-04-01 au 2007-11-20 \$ | 2007-11-21 au 2008-03-31 \$ | 2008-04-01 au 2009-03-31 \$ | 2009-04-01 à compter du 2009-04-01 \$ |
| 0 | 1 | 35 179 | 35 883 | 35 894 | 36 612 | 36 622 | 37 354 | 38 101 |
| 0 | 2 | 36 471 | 37 200 | 37 211 | 37 955 | 37 968 | 38 727 | 39 502 |
| 0 | 3 | 37 823 | 38 579 | 38 591 | 39 363 | 39 376 | 40 164 | 40 967 |
| 0 | 4 | 39 261 | 40 046 | 40 058 | 40 859 | 40 870 | 41 687 | 42 521 |
| 0 | 5 | 40 723 | 41 537 | 41 549 | 42 380 | 42 393 | 43 241 | 44 106 |
| 0 | 6 | 42 232 | 43 077 | 43 090 | 43 952 | 43 964 | 44 843 | 45 740 |
| 0 | 7 | 43 854 | 44 731 | 44 744 | 45 639 | 45 653 | 46 566 | 47 497 |
| 0 | 8 | 46 310 | 47 236 | 47 250 | 48 195 | 48 210 | 49 174 | 50 157 |
| 0 | 9 | 48 075 | 49 037 | 49 052 | 50 033 | 50 047 | 51 048 | 52 069 |
| 0 | 10 | 49 920 | 50 918 | 50 933 | 51 952 | 51 967 | 53 006 | 54 066 |
| 0 | 11 | 51 841 | 52 878 | 52 894 | 53 952 | 53 965 | 55 044 | 56 145 |
| 0 | 12 | 53 828 | 54 905 | 54 921 | 56 019 | 56 036 | 57 157 | 58 300 |
| 0 | 13 | 55 908 | 57 026 | 57 043 | 58 184 | 58 202 | 59 366 | 60 553 |
| 0 | 14 | 58 081 | 59 243 | 59 261 | 60 446 | 60 465 | 61 674 | 62 907 |
| 0 | 15 | 60 375 | 61 583 | 61 601 | 62 833 | 62 852 | 64 109 | 65 391 |
| 0 | 16 | 61 863 | 63 100 | 63 119 | 64 381 | 64 400 | 65 688 | 67 002 |
| 0 | 17 | 63 382 | 64 650 | 64 669 | 65 962 | 65 981 | 67 301 | 68 647 |
| 0 | 18 | 64 967 | 66 266 | 66 286 | 67 612 | 67 621 | 68 973 | 70 352 |

(Toutes les autres échelles de traitement et annexes sont omises car non applicables à cette convention.)

»

¹ Depuis le 30 septembre 2006, le code de fonction du corps d'emplois d'agente ou d'agent de correction du langage et de l'audition est le 2152.

B- Modification des clauses 9-2.18, 9-2.23 et 9-3.03**I- Le quatrième alinéa de la clause 9-2.18 est remplacé et cette clause se lit dorénavant comme suit :****9-2.18**

La décision arbitrale est motivée et signée par l'arbitre.

Toute assesseure ou tout assesseur peut faire un rapport distinct qui est joint à la décision.

L'arbitre dépose l'original signé de la décision arbitrale au greffe et, en même temps, en expédie une copie aux deux (2) assesseures ou assesseurs s'il y en a.

Le greffe, sous la responsabilité de l'arbitre en chef, transmet une copie de la décision aux parties concernées, à la Fédération, au Ministère et au syndicat, et en dépose deux (2) copies conformes auprès du ministre du Travail.

A2**II- La clause 9-2.35 est modifiée et se lit dorénavant comme suit :****9-2.35**

Les dispositions des articles 9-1.00 et 9-2.00 s'appliquent, en les adaptant, à la procédure d'arbitrage accéléré à l'exception des clauses 9-2.07, 9-2.12, 9-2.16, du premier alinéa de la clause 9-2.17, des deuxième et troisième alinéas de la clause 9-2.18, du premier alinéa de la clause 9-2.19, et des clauses 9-2.27 et 9-2.28.


III- La clause 9-3.03 est modifiée et se lit dorénavant comme suit :**9-3.03**


Le greffe en dépose deux (2) copies conformes auprès du ministre du Travail.


EN FOI DE QUOI, les parties reconnaissent que conformément aux dispositions de la Loi sur l'équité salariale (L.R.Q., c. E-12.001), une entente est intervenue dont le résultat est notamment, par la présente, de remplacer l'article 6-1.00 et d'ajouter une annexe « C » sur l'équité salariale. Les parties acceptent que cette entente fasse partie intégrante des conditions de travail des professionnels et professionnelles des commissions scolaires de l'Outaouais représentées par le Syndicat des professionnelles et professionnels du Gouvernement du Québec ainsi que, par ailleurs, de modifier les clauses 9-2.18, 9-2.35 et 9-3.03, ce 31^e jour du mois de mars 2007.


**POUR LES COMMISSIONS SCOLAIRES
FRANCOPHONES**

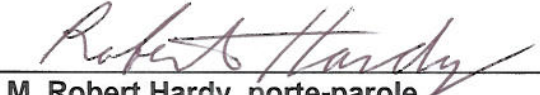
**POUR LE SYNDICAT DE
PROFESSIONNELLES ET
PROFESSIONNELS DU GOUVERNEMENT
DU QUÉBEC**



M. Bernard Tremblay, président
CPNCF


M^{me} Carole Letendre, 4^e vice-présidente
SPGQ


M. Jean Beauchesne, vice-président
CPNCF


M. Pierre Chéhadé, représentant de section
SPGQ


M. Robert Hardy, porte-parole
MELS


M^{me} Sharri-Lynn Lalonde, négociatrice
SPGQ


M^{me} Brigitte L'Heureux, négociatrice
FCSQ

EN FOI DE QUOI, les parties ont signé à _____, ce _____^e
jour du mois de _____ 2007.

POUR LA COMMISSION SCOLAIRE

POUR LE SYNDICAT

