

ACCORD EN VERTU DE LA CLAUSE 2-2.04

DE LA

CONVENTION COLLECTIVE (S2) 2005-2010

LIANT,

D'UNE PART,

**LE COMITÉ PATRONAL DE NÉGOCIATION
POUR LES COMMISSIONS SCOLAIRES FRANCOPHONES
(CPNCF)**

ET

D'AUTRE PART,

**LE SYNDICAT DES EMPLOYÉES ET EMPLOYÉS PROFESSIONNELS-LES
ET DE BUREAU - QUÉBEC (SEPB - QUÉBEC)
AFFILIÉ À LA FÉDÉRATION DES TRAVAILLEURS
ET TRAVAILLEUSES DU QUÉBEC (FTQ)**

**POUR LE COMPTE DES SYNDICATS REPRÉSENTANT
LES PERSONNES SALARIÉES DE SOUTIEN DES
COMMISSIONS SCOLAIRES FRANCOPHONES DU QUÉBEC**

Objet : Remplacement de l'annexe :

Annexe I Taux et échelles de traitement horaires

Ajout de l'annexe :

Annexe XVII Mise en œuvre du Programme d'équité salariale établi conformément aux dispositions de la Loi sur l'équité salariale (L.R.Q., c. E-12.001)

Les parties négociantes à l'échelle nationale conformément à la clause 2-2.04 de la convention conviennent de ce qui suit :

1. L'annexe I est remplacée par l'annexe suivante :

« ANNEXE I TAUX ET ÉCHELLES DE TRAITEMENT HORAIRES

Section 1 Taux et échelles de traitement horaires pour les périodes :

- jusqu'au 2006-03-31;
- du 2006-04-01 au 2007-03-31;
- du 2007-04-01 au 2008-03-31;
- du 2008-04-01 au 2009-03-31;
- à compter du 2009-04-01.

Section 2 Taux et échelles de traitement horaires découlant de l'application de la Loi sur l'équité salariale (L.R.Q., c. E-12.001) pour les périodes :

- du 2001-11-21 au 2001-12-31;
- du 2002-01-01 au 2002-11-20;
- du 2002-11-21 au 2003-03-31;
- du 2003-04-01 au 2003-11-20;
- du 2003-11-21 au 2004-11-20;
- du 2004-11-21 au 2005-11-19;
- du 2005-11-20 au 2006-03-31;
- du 2006-04-01 au 2006-11-20;
- du 2006-11-21 au 2007-03-31;
- du 2007-04-01 au 2007-11-20;
- du 2007-11-21 au 2008-03-31;
- du 2008-04-01 au 2009-03-31;
- à compter du 2009-04-01.

TAUX ET ÉCHELLES DE TRAITEMENT HORAIRES

INDEX

		Page
Section 1	TAUX ET ÉCHELLES DE TRAITEMENT HORAIRES	
1.1	CATÉGORIE DES EMPLOIS DE SOUTIEN TECHNIQUE ET PARATECHNIQUE	
1.1.1	Sous-catégorie des emplois de soutien technique	
	Technicienne ou technicien de travaux pratiques.....	151
	Technicienne ou technicien en arts graphiques	150
	Technicienne ou technicien en audiovisuel	149
	Technicienne ou technicien en bâtiment	151
	Technicienne ou technicien en écriture braille.....	149
	Technicienne ou technicien en électronique.....	151
	Technicienne ou technicien en formation professionnelle	151
	Technicienne ou technicien en gestion alimentaire	150
	Technicienne ou technicien en informatique	152
	Technicienne ou technicien en informatique, classe principale.....	152
	Technicienne ou technicien en loisir.....	149
	Technicienne ou technicien en organisation scolaire	151
	Technicienne ou technicien en transport scolaire.....	150
1.1.2	Sous-catégorie des emplois de soutien paratechnique	
	Apparitrice ou appariteur	153
	Inspectrice ou inspecteur en transport scolaire	153
	Opératrice ou opérateur en imprimerie.....	154
	Opératrice ou opérateur en imprimerie, classe principale	154
	Opératrice ou opérateur en informatique, classe I.....	154
	Opératrice ou opérateur en informatique, classe principale	155
	Relieuse ou relieur.....	155
1.2	CATÉGORIE DES EMPLOIS DE SOUTIEN ADMINISTRATIF	
	Acheteuse ou acheteur.....	156
	Magasinière ou magasinier, classe I	156
	Magasinière ou magasinier, classe II	156
	Magasinière ou magasinier, classe principale	157
	Opératrice ou opérateur en reprographie	157
	Opératrice ou opérateur en reprographie, classe principale.....	157
	Secrétaire d'école ou de centre	158
1.3	CATÉGORIE DES EMPLOIS DE SOUTIEN MANUEL	
1.3.1	Sous-catégorie des emplois de soutien manuel qualifié	
	Apprentie ou apprenti de métiers.....	159
	Ébéniste.....	159
	Électricienne ou électricien	159
	Électricienne ou électricien, classe principale	159
	Maître mécanicienne ou maître mécanicien en tuyauterie	159
	Mécanicienne ou mécanicien de machines fixes.....	159
	Mécanicienne ou mécanicien, classe I	159
	Mécanicienne ou mécanicien, classe II	159
	Menuisière ou menuisier.....	160
	Ouvrière ou ouvrier certifié d'entretien.....	160
	Peintre	160
	Serrurière ou serrurier	160
	Soudeuse ou soudeur.....	160
	Spécialiste en mécanique d'ajustage	160
	Tuyauteuse ou tuyauteur	160
	Vitrière-monteuse-mécanicienne ou vitrier-monteur-mécanicien	160

1.3.2 Sous-catégorie des emplois de soutien manuel d'entretien et de service

Aide de métiers.....	161
Aide-conductrice ou aide-conducteur de véhicules lourds	161
Buandière ou buandier	161
Concierge (9 275 m ² et plus)	161
Concierge (moins de 9 275 m ²)	161
Concierge de nuit (9 275 m ² et plus)	161
Concierge de nuit (moins de 9 275 m ²)	161
Conductrice ou conducteur de véhicules légers.....	161
Conductrice ou conducteur de véhicules lourds.....	161
Cuisinière ou cuisinier, classe I	161
Cuisinière ou cuisinier, classe II	161
Gardiennne ou gardien.....	162
Jardinière ou jardinier	162
Ouvrière ou ouvrier d'entretien, classe I.....	162
Ouvrière ou ouvrier d'entretien, classe II.....	162

Section 2 TAUX ET ÉCHELLES DE TRAITEMENT HORAIRES DÉCOULANT DE L'APPLICATION DE LA LOI SUR L'ÉQUITÉ SALARIALE (L.R.Q., c. E-12.001)

2.1 CATÉGORIE DES EMPLOIS DE SOUTIEN TECHNIQUE ET PARATECHNIQUE

2.1.1 Sous-catégorie des emplois de soutien technique

Infirmière ou infirmier.....	163
Technicienne ou technicien de travail social	166
Technicienne ou technicien en administration.....	165
Technicienne ou technicien en documentation.....	164
Technicienne ou technicien en éducation spécialisée.....	166
Technicienne ou technicien en psychométrie.....	164
Technicienne ou technicien en service de garde.....	164
Technicienne-interprète ou technicien-interprète	166.1

2.1.2 Sous-catégorie des emplois de soutien paratechnique

Éducatrice ou éducateur en service de garde	166.2
Infirmière ou infirmier auxiliaire ou diplômée ou diplômé en soins de santé et soins d'assistance	166.3
Préposée ou préposé aux élèves handicapés.....	166.4
Surveillante ou surveillant d'élèves.....	166.4
Surveillante-sauveteur ou surveillant-sauveteur.....	166.4

2.2 CATÉGORIE DES EMPLOIS DE SOUTIEN ADMINISTRATIF

Agente ou agent de bureau, classe I	166.5
Agente ou agent de bureau, classe II	166.5
Agente ou agent de bureau, classe principale.....	166.6
Auxiliaire de bureau.....	166.6
Secrétaire	166.7
Secrétaire de gestion.....	166.7
Téléphoniste	166.8

2.3 CATÉGORIE DES EMPLOIS DE SOUTIEN MANUEL

2.3.1 Sous-catégorie des emplois de soutien manuel d'entretien et de service

Aide général de cuisine	166.9
Cuisinière ou cuisinier, classe III	166.9
Ouvrière ou ouvrier d'entretien, classe III.....	166.10

Section 1 TAUX ET ÉCHELLES DE TRAITEMENT HORAIRES**1.1 CATÉGORIE DES EMPLOIS DE SOUTIEN TECHNIQUE ET PARATECHNIQUE****1.1.1 Sous-catégorie des emplois de soutien technique**Classe d'emplois : **Technicienne ou technicien en écriture braille**

Semaine : 35 heures

Échelon	Taux jusqu'au 2006-03-31	Taux 2006-04-01 au 2007-03-31	Taux 2007-04-01 au 2008-03-31	Taux 2008-04-01 au 2009-03-31	Taux à compter du 2009-04-01
01	15,35	15,66	15,97	16,29	16,62
02	15,97	16,29	16,62	16,95	17,29
03	16,50	16,83	17,17	17,51	17,86
04	17,12	17,46	17,81	18,17	18,53
05	17,73	18,08	18,44	18,81	19,19
06	18,37	18,74	19,11	19,49	19,88
07	18,99	19,37	19,76	20,16	20,56
08	19,74	20,13	20,53	20,94	21,36
09	20,49	20,90	21,32	21,75	22,19
10	21,26	21,69	22,12	22,56	23,01
11	22,00	22,44	22,89	23,35	23,82
12	22,82	23,28	23,75	24,23	24,71

Classes d'emplois : **Technicienne ou technicien en audiovisuel
Technicienne ou technicien en loisir**

Semaine : 35 heures

Échelon	Taux jusqu'au 2006-03-31	Taux 2006-04-01 au 2007-03-31	Taux 2007-04-01 au 2008-03-31	Taux 2008-04-01 au 2009-03-31	Taux à compter du 2009-04-01
01	15,10	15,40	15,71	16,02	16,34
02	15,72	16,03	16,35	16,68	17,01
03	16,24	16,56	16,89	17,23	17,57
04	16,83	17,17	17,51	17,86	18,22
05	17,44	17,79	18,15	18,51	18,88
06	18,06	18,42	18,79	19,17	19,55
07	18,69	19,06	19,44	19,83	20,23
08	19,41	19,80	20,20	20,60	21,01
09	20,16	20,56	20,97	21,39	21,82
10	20,90	21,32	21,75	22,19	22,63
11	21,63	22,06	22,50	22,95	23,41
12	22,44	22,89	23,35	23,82	24,30

Classes d'emplois : **Technicienne ou technicien en arts graphiques**
Technicienne ou technicien en transport scolaire

Semaine : 35 heures

Échelon	Taux jusqu'au 2006-03-31	Taux 2006-04-01 au 2007-03-31	Taux 2007-04-01 au 2008-03-31	Taux 2008-04-01 au 2009-03-31	Taux à compter du 2009-04-01
01	15,38	15,69	16,00	16,32	16,65
02	15,89	16,21	16,53	16,86	17,20
03	16,55	16,88	17,22	17,56	17,91
04	17,13	17,47	17,82	18,18	18,54
05	17,81	18,17	18,53	18,90	19,28
06	18,43	18,80	19,18	19,56	19,95
07	19,19	19,57	19,96	20,36	20,77
08	19,89	20,29	20,70	21,11	21,53
09	20,63	21,04	21,46	21,89	22,33
10	21,40	21,83	22,27	22,72	23,17
11	22,21	22,65	23,10	23,56	24,03
12	23,07	23,53	24,00	24,48	24,97

Classe d'emplois : **Technicienne ou technicien en gestion alimentaire**

Semaine : 35 heures

Échelon	Taux jusqu'au 2006-03-31	Taux 2006-04-01 au 2007-03-31	Taux 2007-04-01 au 2008-03-31	Taux 2008-04-01 au 2009-03-31	Taux à compter du 2009-04-01
01	17,63	17,98	18,34	18,71	19,08
02	18,18	18,54	18,91	19,29	19,68
03	18,71	19,08	19,46	19,85	20,25
04	19,21	19,59	19,98	20,38	20,79
05	19,78	20,18	20,58	20,99	21,41
06	20,37	20,78	21,20	21,62	22,05
07	20,91	21,33	21,76	22,20	22,64
08	21,47	21,90	22,34	22,79	23,25
09	22,13	22,57	23,02	23,48	23,95
10	22,74	23,19	23,65	24,12	24,60
11	23,48	23,95	24,43	24,92	25,42
12	24,12	24,60	25,09	25,59	26,10

Classe d'emplois : **Technicienne ou technicien en organisation scolaire**

Semaine : 35 heures

Échelon	Taux jusqu'au 2006-03-31	Taux 2006-04-01 au 2007-03-31	Taux 2007-04-01 au 2008-03-31	Taux 2008-04-01 au 2009-03-31	Taux à compter du 2009-04-01
01	17,24	17,58	17,93	18,29	18,66
02	17,76	18,12	18,48	18,85	19,23
03	18,32	18,69	19,06	19,44	19,83
04	18,89	19,27	19,66	20,05	20,45
05	19,50	19,89	20,29	20,70	21,11
06	20,07	20,47	20,88	21,30	21,73
07	20,71	21,12	21,54	21,97	22,41
08	21,36	21,79	22,23	22,67	23,12
09	22,02	22,46	22,91	23,37	23,84
10	22,68	23,13	23,59	24,06	24,54
11	23,41	23,88	24,36	24,85	25,35
12	24,12	24,60	25,09	25,59	26,10

Classes d'emplois : **Technicienne ou technicien de travaux pratiques**
Technicienne ou technicien en bâtiment
Technicienne ou technicien en électronique
Technicienne ou technicien en formation professionnelle

Semaine : 35 heures

Échelon	Taux jusqu'au 2006-03-31	Taux 2006-04-01 au 2007-03-31	Taux 2007-04-01 au 2008-03-31	Taux 2008-04-01 au 2009-03-31	Taux à compter du 2009-04-01
01	16,63	16,96	17,30	17,65	18,00
02	17,14	17,48	17,83	18,19	18,55
03	17,67	18,02	18,38	18,75	19,13
04	18,23	18,59	18,96	19,34	19,73
05	18,81	19,19	19,57	19,96	20,36
06	19,36	19,75	20,15	20,55	20,96
07	19,97	20,37	20,78	21,20	21,62
08	20,59	21,00	21,42	21,85	22,29
09	21,24	21,66	22,09	22,53	22,98
10	21,88	22,32	22,77	23,23	23,69
11	22,57	23,02	23,48	23,95	24,43
12	23,27	23,74	24,21	24,69	25,18

Classe d'emplois : **Technicienne ou technicien en informatique**

Semaine : 35 heures

Échelon	Taux jusqu'au 2006-03-31	Taux 2006-04-01 au 2007-03-31	Taux 2007-04-01 au 2008-03-31	Taux 2008-04-01 au 2009-03-31	Taux à compter du 2009-04-01
01	17,39	17,74	18,09	18,45	18,82
02	17,98	18,34	18,71	19,08	19,46
03	18,53	18,90	19,28	19,67	20,06
04	19,18	19,56	19,95	20,35	20,76
05	19,79	20,19	20,59	21,00	21,42
06	20,42	20,83	21,25	21,68	22,11
07	21,08	21,50	21,93	22,37	22,82
08	21,79	22,23	22,67	23,12	23,58
09	22,51	22,96	23,42	23,89	24,37
10	23,24	23,70	24,17	24,65	25,14
11	23,99	24,47	24,96	25,46	25,97
12	24,78	25,28	25,79	26,31	26,84

Classe d'emplois : **Technicienne ou technicien en informatique,
classe principale**

Semaine : 35 heures

Échelon	Taux jusqu'au 2006-03-31	Taux 2006-04-01 au 2007-03-31	Taux 2007-04-01 au 2008-03-31	Taux 2008-04-01 au 2009-03-31	Taux à compter du 2009-04-01
01	20,80	21,22	21,64	22,07	22,51
02	21,51	21,94	22,38	22,83	23,29
03	22,21	22,65	23,10	23,56	24,03
04	22,99	23,45	23,92	24,40	24,89
05	23,77	24,25	24,74	25,23	25,73
06	24,56	25,05	25,55	26,06	26,58
07	25,48	25,99	26,51	27,04	27,58
08	26,37	26,90	27,44	27,99	28,55
09	27,30	27,85	28,41	28,98	29,56

1.1.2 Sous-catégorie des emplois de soutien paratechniqueClasse d'emplois : **Apparitrice ou appariteur**

Semaine : 35 heures

Échelon	Taux jusqu'au 2006-03-31	Taux 2006-04-01 au 2007-03-31	Taux 2007-04-01 au 2008-03-31	Taux 2008-04-01 au 2009-03-31	Taux à compter du 2009-04-01
01	14,23	14,51	14,80	15,10	15,40
02	14,58	14,87	15,17	15,47	15,78
03	14,91	15,21	15,51	15,82	16,14
04	15,27	15,58	15,89	16,21	16,53
05	15,62	15,93	16,25	16,58	16,91

Classe d'emplois : **Inspectrice ou inspecteur en transport scolaire**

Semaine : 35 heures

Échelon	Taux jusqu'au 2006-03-31	Taux 2006-04-01 au 2007-03-31	Taux 2007-04-01 au 2008-03-31	Taux 2008-04-01 au 2009-03-31	Taux à compter du 2009-04-01
01	14,98	15,28	15,59	15,90	16,22
02	15,44	15,75	16,07	16,39	16,72
03	15,88	16,20	16,52	16,85	17,19
04	16,37	16,70	17,03	17,37	17,72
05	16,86	17,20	17,54	17,89	18,25
06	17,37	17,72	18,07	18,43	18,80
07	17,89	18,25	18,62	18,99	19,37
08	18,41	18,78	19,16	19,54	19,93
09	18,96	19,34	19,73	20,12	20,52

Classe d'emplois : **Opératrice ou opérateur en imprimerie**

Semaine : 35 heures

Échelon	Taux jusqu'au 2006-03-31	Taux 2006-04-01 au 2007-03-31	Taux 2007-04-01 au 2008-03-31	Taux 2008-04-01 au 2009-03-31	Taux à compter du 2009-04-01
01	14,23	14,51	14,80	15,10	15,40
02	14,70	14,99	15,29	15,60	15,91
03	15,13	15,43	15,74	16,05	16,37
04	15,70	16,01	16,33	16,66	16,99
05	16,12	16,44	16,77	17,11	17,45
06	16,63	16,96	17,30	17,65	18,00
07	17,13	17,47	17,82	18,18	18,54

Classe d'emplois : **Opératrice ou opérateur en imprimerie, classe principale**

Semaine : 35 heures

Échelon	Taux jusqu'au 2006-03-31	Taux 2006-04-01 au 2007-03-31	Taux 2007-04-01 au 2008-03-31	Taux 2008-04-01 au 2009-03-31	Taux à compter du 2009-04-01
01	16,63	16,96	17,30	17,65	18,00
02	17,16	17,50	17,85	18,21	18,57
03	17,67	18,02	18,38	18,75	19,13
04	18,25	18,62	18,99	19,37	19,76
05	18,84	19,22	19,60	19,99	20,39

Classe d'emplois : **Opératrice ou opérateur en informatique, classe I**

Semaine : 35 heures

Échelon	Taux jusqu'au 2006-03-31	Taux 2006-04-01 au 2007-03-31	Taux 2007-04-01 au 2008-03-31	Taux 2008-04-01 au 2009-03-31	Taux à compter du 2009-04-01
01	15,81	16,13	16,45	16,78	17,12
02	16,37	16,70	17,03	17,37	17,72
03	16,97	17,31	17,66	18,01	18,37
04	17,62	17,97	18,33	18,70	19,07
05	18,26	18,63	19,00	19,38	19,77
06	18,93	19,31	19,70	20,09	20,49

Classe d'emplois : **Opératrice ou opérateur en informatique, classe principale**

Semaine : 35 heures

Échelon	Taux jusqu'au 2006-03-31	Taux 2006-04-01 au 2007-03-31	Taux 2007-04-01 au 2008-03-31	Taux 2008-04-01 au 2009-03-31	Taux à compter du 2009-04-01
01	18,93	19,31	19,70	20,09	20,49
02	19,58	19,97	20,37	20,78	21,20
03	20,26	20,67	21,08	21,50	21,93
04	20,91	21,33	21,76	22,20	22,64
05	21,62	22,05	22,49	22,94	23,40
06	22,35	22,80	23,26	23,73	24,20
07	23,11	23,57	24,04	24,52	25,01

Classe d'emplois : **Relieuse ou relieur**

Semaine : 35 heures

Échelon	Taux jusqu'au 2006-03-31	Taux 2006-04-01 au 2007-03-31	Taux 2007-04-01 au 2008-03-31	Taux 2008-04-01 au 2009-03-31	Taux à compter du 2009-04-01
	17,81	18,17	18,53	18,90	19,28

1.2 CATÉGORIE DES EMPLOIS DE SOUTIEN ADMINISTRATIFClasse d'emplois : **Acheteuse ou acheteur**

Semaine : 35 heures

Échelon	Taux jusqu'au 2006-03-31	Taux 2006-04-01 au 2007-03-31	Taux 2007-04-01 au 2008-03-31	Taux 2008-04-01 au 2009-03-31	Taux à compter du 2009-04-01
01	17,81	18,17	18,53	18,90	19,28
02	18,33	18,70	19,07	19,45	19,84
03	18,92	19,30	19,69	20,08	20,48
04	19,56	19,95	20,35	20,76	21,18
05	20,16	20,56	20,97	21,39	21,82
06	20,72	21,13	21,55	21,98	22,42

Classe d'emplois : **Magasinière ou magasinier, classe II**

Semaine : 35 heures

Échelon	Taux jusqu'au 2006-03-31	Taux 2006-04-01 au 2007-03-31	Taux 2007-04-01 au 2008-03-31	Taux 2008-04-01 au 2009-03-31	Taux à compter du 2009-04-01
01	14,23	14,51	14,80	15,10	15,40
02	14,58	14,87	15,17	15,47	15,78
03	14,91	15,21	15,51	15,82	16,14
04	15,27	15,58	15,89	16,21	16,53

Classe d'emplois : **Magasinière ou magasinier, classe I**

Semaine : 35 heures

Échelon	Taux jusqu'au 2006-03-31	Taux 2006-04-01 au 2007-03-31	Taux 2007-04-01 au 2008-03-31	Taux 2008-04-01 au 2009-03-31	Taux à compter du 2009-04-01
01	15,51	15,82	16,14	16,46	16,79
02	16,05	16,37	16,70	17,03	17,37
03	16,59	16,92	17,26	17,61	17,96
04	17,13	17,47	17,82	18,18	18,54
05	17,70	18,05	18,41	18,78	19,16

Classe d'emplois : **Magasinière ou magasinier, classe principale**

Semaine : 35 heures

Échelon	Taux jusqu'au 2006-03-31	Taux 2006-04-01 au 2007-03-31	Taux 2007-04-01 au 2008-03-31	Taux 2008-04-01 au 2009-03-31	Taux à compter du 2009-04-01
01	17,67	18,02	18,38	18,75	19,13
02	18,31	18,68	19,05	19,43	19,82
03	18,92	19,30	19,69	20,08	20,48
04	19,56	19,95	20,35	20,76	21,18
05	20,17	20,57	20,98	21,40	21,83
06	20,85	21,27	21,70	22,13	22,57
07	21,55	21,98	22,42	22,87	23,33

Classe d'emplois : **Opératrice ou opérateur en reprographie**

Semaine : 35 heures

Échelon	Taux jusqu'au 2006-03-31	Taux 2006-04-01 au 2007-03-31	Taux 2007-04-01 au 2008-03-31	Taux 2008-04-01 au 2009-03-31	Taux à compter du 2009-04-01
01	14,23	14,51	14,80	15,10	15,40
02	14,58	14,87	15,17	15,47	15,78
03	14,91	15,21	15,51	15,82	16,14
04	15,27	15,58	15,89	16,21	16,53

Classe d'emplois : **Opératrice ou opérateur en reprographie,
classe principale**

Semaine : 35 heures

Échelon	Taux jusqu'au 2006-03-31	Taux 2006-04-01 au 2007-03-31	Taux 2007-04-01 au 2008-03-31	Taux 2008-04-01 au 2009-03-31	Taux à compter du 2009-04-01
01	14,23	14,51	14,80	15,10	15,40
02	14,73	15,02	15,32	15,63	15,94
03	15,25	15,56	15,87	16,19	16,51
04	15,77	16,09	16,41	16,74	17,07
05	16,29	16,62	16,95	17,29	17,64
06	16,86	17,20	17,54	17,89	18,25
07	17,44	17,79	18,15	18,51	18,88

Classe d'emplois : **Secrétaire d'école ou de centre**

Semaine : 35 heures

Échelon	Taux jusqu'au 2006-03-31	Taux 2006-04-01 au 2007-03-31	Taux 2007-04-01 au 2008-03-31	Taux 2008-04-01 au 2009-03-31	Taux à compter du 2009-04-01
01	16,21	16,53	16,86	17,20	17,54
02	16,71	17,04	17,38	17,73	18,08
03	17,21	17,55	17,90	18,26	18,63
04	17,72	18,07	18,43	18,80	19,18
05	18,26	18,63	19,00	19,38	19,77
06	18,79	19,17	19,55	19,94	20,34
07	19,35	19,74	20,13	20,53	20,94

1.3 CATÉGORIE DES EMPLOIS DE SOUTIEN MANUEL**1.3.1 Sous-catégorie des emplois de soutien manuel qualifié**

Semaine : 38,75 heures

Classes d'emplois	Taux jusqu'au 2006-03-31 \$	Taux 2006-04-01 au 2007-03-31 \$	Taux 2007-04-01 au 2008-03-31 \$	Taux 2008-04-01 au 2009-03-31 \$	Taux à compter du 2009-04-01 \$
Apprentie ou apprenti de métiers					
1^{re} année	14,16	14,44	14,73	15,02	15,32
2^e année	14,61	14,90	15,20	15,50	15,81
3^e année	15,11	15,41	15,72	16,03	16,35
4^e année	15,62	15,93	16,25	16,58	16,91
Ébéniste	19,82	20,22	20,62	21,03	21,45
Électricienne ou électricien	19,82	20,22	20,62	21,03	21,45
Électricienne ou électricien, classe principale	21,07	21,49	21,92	22,36	22,81
Maître mécanicienne ou maître mécanicien en tuyauterie	21,07	21,49	21,92	22,36	22,81
Mécanicienne ou mécanicien, classe II	18,43	18,80	19,18	19,56	19,95
Mécanicienne ou mécanicien, classe I	19,82	20,22	20,62	21,03	21,45
Mécanicienne ou mécanicien de machines fixes					
Classe 4	16,45	16,78	17,12	17,46	17,81
Classe 3	18,23	18,59	18,96	19,34	19,73
Classe 2	20,03	20,43	20,84	21,26	21,69
Classe 1	20,68	21,09	21,51	21,94	22,38

Classes d'emplois	Taux jusqu'au 2006-03-31 \$	Taux 2006-04-01 au 2007-03-31 \$	Taux 2007-04-01 au 2008-03-31 \$	Taux 2008-04-01 au 2009-03-31 \$	Taux à compter du 2009-04-01 \$
Menuisière ou menuisier	18,96	19,34	19,73	20,12	20,52
Ouvrière ou ouvrier certifié d'entretien	18,96	19,34	19,73	20,12	20,52
Peintre	17,58	17,93	18,29	18,66	19,03
Serrurière ou serrurier	18,03	18,39	18,76	19,14	19,52
Soudeuse ou soudeur	19,82	20,22	20,62	21,03	21,45
Spécialiste en mécanique d'ajustage	19,82	20,22	20,62	21,03	21,45
Tuyauteuse ou tuyauteur	19,82	20,22	20,62	21,03	21,45
Vitrière-monteuse-mécanicienne ou vitrier-monteur-mécanicien	18,23	18,59	18,96	19,34	19,73

1.3.2 Sous-catégorie des emplois de soutien manuel d'entretien et de service

Semaine : 38,75 heures

Classes d'emplois	Taux jusqu'au 2006-03-31 \$	Taux 2006-04-01 au 2007-03-31 \$	Taux 2007-04-01 au 2008-03-31 \$	Taux 2008-04-01 au 2009-03-31 \$	Taux à compter du 2009-04-01 \$
Aide-conductrice ou aide-conducteur de véhicules lourds	15,27	15,58	15,89	16,21	16,53
Aide de métiers	15,62	15,93	16,25	16,58	16,91
Buandière ou buandier	15,08	15,38	15,69	16,00	16,32
Concierge (9 275 m2 et plus)	17,93	18,29	18,66	19,03	19,41
Concierge (moins de 9 275 m2)	16,27	16,60	16,93	17,27	17,62
Concierge de nuit (9 275 m2 et plus)	17,27	17,62	17,97	18,33	18,70
Concierge de nuit (moins de 9 275 m2)	15,86	16,18	16,50	16,83	17,17
Conductrice ou conducteur de véhicules légers	15,27	15,58	15,89	16,21	16,53
Conductrice ou conducteur de véhicules lourds	17,44	17,79	18,15	18,51	18,88
Cuisinière ou cuisinier, classe II	18,23	18,59	18,96	19,34	19,73
Cuisinière ou cuisinier, classe I	18,96	19,34	19,73	20,12	20,52

Classes d'emplois	Taux jusqu'au 2006-03-31 \$	Taux 2006-04-01 au 2007-03-31 \$	Taux 2007-04-01 au 2008-03-31 \$	Taux 2008-04-01 au 2009-03-31 \$	Taux à compter du 2009-04-01 \$
Gardiennne ou gardien	14,58	14,87	15,17	15,47	15,78
Jardinière ou jardinier	16,45	16,78	17,12	17,46	17,81
Ouvrière ou ouvrier d'entretien, classe II (aide-concierge, journalier)	14,91	15,21	15,51	15,82	16,14
Ouvrière ou ouvrier d'entretien, classe I (poseuse ou poseur de vitres, poseuse ou poseur de tuiles, sableuse ou sableur)	16,27	16,60	16,93	17,27	17,62

Section 2 TAUX ET ÉCHELLES DE TRAITEMENT HORAIRES DÉCOULANT DE L'APPLICATION DE LA LOI SUR L'ÉQUITÉ SALARIALE (L.R.Q., c. E-12.001)

2.1 CATÉGORIE DES EMPLOIS DE SOUTIEN TECHNIQUE ET PARATECHNIQUE

2.1.1 Sous-catégorie des emplois de soutien technique

Classe d'emplois : **Infirmière ou infirmier**

Semaine : 35 heures

Échelon	Taux	Taux	Taux	Taux	Taux	Taux	Taux
	2001-11-21 au 2001-12-31	2002-01-01 au 2002-11-20	2002-11-21 au 2003-03-31	2003-04-01 au 2003-11-20	2003-11-21 au 2004-11-20	2004-11-21 au 2005-11-19	2005-11-20 au 2006-03-31
1	17,36	17,79	18,05	18,41	18,68	18,95	19,22
2	17,99	18,44	18,71	19,08	19,36	19,64	19,92
3	18,67	19,14	19,42	19,81	20,10	20,39	20,68
4	19,35	19,83	20,12	20,52	20,82	21,12	21,42
5	20,06	20,56	20,86	21,28	21,59	21,90	22,22
6	20,81	21,33	21,64	22,07	22,39	22,71	23,04
7	21,58	22,12	22,44	22,89	23,22	23,56	23,90
8	22,36	22,92	23,25	23,72	24,06	24,41	24,76
9	23,19	23,77	24,11	24,59	24,94	25,30	25,67
10	24,04	24,64	25,00	25,50	25,87	26,24	26,62
11	24,94	25,56	25,93	26,45	26,83	27,22	27,61
12	25,86	26,51	26,89	27,43	27,83	28,23	28,64

Échelon	Taux	Taux	Taux	Taux	Taux	Taux
	2006-04-01 au 2006-11-20	2006-11-21 au 2007-03-31	2007-04-01 au 2007-11-20	2007-11-21 au 2008-03-31	2008-04-01 au 2009-03-31	à compter du 2009-04-01
1	19,60	19,88	20,28	20,58	20,99	21,41
2	20,32	20,61	21,02	21,32	21,75	22,19
3	21,09	21,39	21,82	22,13	22,57	23,02
4	21,85	22,17	22,61	22,93	23,39	23,86
5	22,66	22,99	23,45	23,79	24,27	24,76
6	23,50	23,84	24,32	24,65	25,14	25,64
7	24,38	24,73	25,22	25,57	26,08	26,60
8	25,26	25,62	26,13	26,51	27,04	27,58
9	26,18	26,56	27,09	27,49	28,04	28,60
10	27,15	27,54	28,09	28,51	29,08	29,66
11	28,16	28,57	29,14	29,57	30,16	30,76
12	29,21	29,63	30,22	30,65	31,26	31,89

Classes d'emplois : **Technicienne ou technicien en documentation**
Technicienne ou technicien en psychométrie
Technicienne ou technicien en service de garde

Semaine : 35 heures

Échelon	Taux	Taux	Taux	Taux	Taux	Taux	Taux
	2001-11-21 au 2001-12-31	2002-01-01 au 2002-11-20	2002-11-21 au 2003-03-31	2003-04-01 au 2003-11-20	2003-11-21 au 2004-11-20	2004-11-21 au 2005-11-19	2005-11-20 au 2006-03-31
1	14,55	14,91	15,03	15,33	15,45	15,57	15,69
2	15,15	15,53	15,65	15,96	16,08	16,20	16,33
3	15,65	16,04	16,16	16,48	16,61	16,74	16,87
4	16,22	16,63	16,76	17,10	17,23	17,36	17,49
5	16,81	17,23	17,36	17,71	17,85	17,99	18,13
6	17,41	17,85	17,99	18,35	18,49	18,63	18,77
7	18,01	18,46	18,60	18,97	19,12	19,27	19,42
8	18,71	19,18	19,33	19,72	19,87	20,02	20,18
9	19,43	19,92	20,07	20,47	20,63	20,79	20,95
10	20,14	20,64	20,80	21,22	21,38	21,55	21,72
11	20,85	21,37	21,54	21,97	22,14	22,31	22,48
12	21,63	22,17	22,34	22,79	22,97	23,15	23,33

Échelon	Taux	Taux	Taux	Taux	Taux	Taux
	2006-04-01 au 2006-11-20	2006-11-21 au 2007-03-31	2007-04-01 au 2007-11-20	2007-11-21 au 2008-03-31	2008-04-01 au 2009-03-31	à compter du 2009-04-01
1	16,00	16,12	16,44	16,58	16,91	17,25
2	16,66	16,79	17,13	17,26	17,61	17,96
3	17,21	17,34	17,69	17,83	18,19	18,55
4	17,84	17,98	18,34	18,48	18,85	19,23
5	18,49	18,63	19,00	19,16	19,54	19,93
6	19,15	19,30	19,69	19,84	20,24	20,64
7	19,81	19,96	20,36	20,51	20,92	21,34
8	20,58	20,74	21,15	21,32	21,75	22,19
9	21,37	21,54	21,97	22,14	22,58	23,03
10	22,15	22,32	22,77	22,95	23,41	23,88
11	22,93	23,11	23,57	23,77	24,25	24,74
12	23,80	23,98	24,46	24,63	25,12	25,62

Classe d'emplois : **Technicienne ou technicien en administration**

Semaine : 35 heures

Échelon	Taux	Taux	Taux	Taux	Taux	Taux	Taux
	2001-11-21 au 2001-12-31	2002-01-01 au 2002-11-20	2002-11-21 au 2003-03-31	2003-04-01 au 2003-11-20	2003-11-21 au 2004-11-20	2004-11-21 au 2005-11-19	2005-11-20 au 2006-03-31
1	14,76	15,13	15,19	15,49	15,55	15,61	15,67
2	15,26	15,64	15,70	16,01	16,07	16,13	16,19
3	15,89	16,29	16,35	16,68	16,74	16,80	16,86
4	16,44	16,85	16,91	17,25	17,31	17,37	17,43
5	17,09	17,52	17,59	17,94	18,01	18,08	18,15
6	17,70	18,14	18,21	18,57	18,64	18,71	18,78
7	18,42	18,88	18,95	19,33	19,40	19,47	19,54
8	19,09	19,57	19,64	20,03	20,10	20,17	20,24
9	19,81	20,31	20,39	20,80	20,88	20,96	21,04
10	20,55	21,06	21,14	21,56	21,64	21,72	21,80
11	21,32	21,85	21,93	22,37	22,45	22,53	22,61
12	22,15	22,70	22,78	23,24	23,33	23,42	23,51

Échelon	Taux	Taux	Taux	Taux	Taux	Taux
	2006-04-01 au 2006-11-20	2006-11-21 au 2007-03-31	2007-04-01 au 2007-11-20	2007-11-21 au 2008-03-31	2008-04-01 au 2009-03-31	à compter du 2009-04-01
1	15,98	16,04	16,36	16,43	16,76	17,10
2	16,51	16,57	16,90	16,97	17,31	17,66
3	17,20	17,26	17,61	17,68	18,03	18,39
4	17,78	17,85	18,21	18,28	18,65	19,02
5	18,51	18,58	18,95	19,02	19,40	19,79
6	19,16	19,23	19,61	19,68	20,07	20,47
7	19,93	20,00	20,40	20,48	20,89	21,31
8	20,64	20,72	21,13	21,24	21,66	22,09
9	21,46	21,54	21,97	22,04	22,48	22,93
10	22,24	22,32	22,77	22,86	23,32	23,79
11	23,06	23,15	23,61	23,73	24,20	24,68
12	23,98	24,07	24,55	24,63	25,12	25,62

Classes d'emplois : **Technicienne ou technicien de travail social**
Technicienne ou technicien en éducation spécialisée

Semaine : 35 heures

Échelon	Taux	Taux	Taux	Taux	Taux	Taux	Taux
	2001-11-21 au 2001-12-31	2002-01-01 au 2002-11-20	2002-11-21 au 2003-03-31	2003-04-01 au 2003-11-20	2003-11-21 au 2004-11-20	2004-11-21 au 2005-11-19	2005-11-20 au 2006-03-31
1	16,22	16,63	16,97	17,31	17,66	18,02	18,39
2	16,72	17,14	17,49	17,84	18,20	18,57	18,95
3	17,24	17,67	18,03	18,39	18,76	19,14	19,53
4	17,78	18,22	18,59	18,96	19,34	19,73	20,13
5	18,36	18,82	19,20	19,58	19,98	20,39	20,80
6	18,90	19,37	19,76	20,16	20,57	20,99	21,42
7	19,49	19,98	20,39	20,80	21,22	21,65	22,09
8	20,10	20,60	21,02	21,44	21,88	22,32	22,77
9	20,72	21,24	21,67	22,10	22,55	23,01	23,48
10	21,35	21,88	22,32	22,77	23,23	23,70	24,18
11	22,03	22,58	23,04	23,50	23,98	24,47	24,97
12	22,70	23,27	23,74	24,21	24,70	25,20	25,71

Échelon	Taux	Taux	Taux	Taux	Taux	Taux
	2006-04-01 au 2006-11-20	2006-11-21 au 2007-03-31	2007-04-01 au 2007-11-20	2007-11-21 au 2008-03-31	2008-04-01 au 2009-03-31	à compter du 2009-04-01
1	18,76	19,14	19,52	19,91	20,31	20,72
2	19,33	19,72	20,11	20,51	20,92	21,34
3	19,92	20,32	20,73	21,17	21,59	22,02
4	20,53	20,95	21,37	21,82	22,26	22,71
5	21,22	21,65	22,08	22,52	22,97	23,43
6	21,85	22,29	22,74	23,19	23,65	24,12
7	22,53	22,99	23,45	23,91	24,39	24,88
8	23,23	23,70	24,17	24,65	25,14	25,64
9	23,95	24,44	24,93	25,43	25,94	26,46
10	24,66	25,16	25,66	26,19	26,71	27,24
11	25,47	25,99	26,51	27,03	27,57	28,12
12	26,22	26,75	27,29	27,87	28,43	29,00

Classe d'emplois : **Technicienne-interprète ou technicien-interprète**

Semaine : 35 heures

Échelon	Taux	Taux	Taux	Taux	Taux	Taux	Taux
	2001-11-21 au 2001-12-31	2002-01-01 au 2002-11-20	2002-11-21 au 2003-03-31	2003-04-01 au 2003-11-20	2003-11-21 au 2004-11-20	2004-11-21 au 2005-11-19	2005-11-20 au 2006-03-31
1	16,73	17,15	17,25	17,60	17,70	17,80	17,89
2	17,30	17,73	17,83	18,19	18,29	18,40	18,50
3	17,83	18,28	18,39	18,76	18,87	18,98	19,08
4	18,45	18,91	19,02	19,40	19,51	19,62	19,73
5	19,04	19,52	19,63	20,02	20,14	20,26	20,37
6	19,64	20,13	20,25	20,66	20,78	20,90	21,01
7	20,29	20,80	20,92	21,34	21,46	21,58	21,71
8	20,96	21,48	21,60	22,03	22,16	22,29	22,43
9	21,65	22,19	22,32	22,77	22,90	23,03	23,16
10	22,35	22,91	23,04	23,50	23,64	23,78	23,91
11	23,08	23,66	23,80	24,28	24,42	24,56	24,69
12	23,84	24,44	24,58	25,07	25,21	25,36	25,50

Échelon	Taux	Taux	Taux	Taux	Taux	Taux
	2006-04-01 au 2006-11-20	2006-11-21 au 2007-03-31	2007-04-01 au 2007-11-20	2007-11-21 au 2008-03-31	2008-04-01 au 2009-03-31	à compter du 2009-04-01
1	18,25	18,25	18,62	18,65	19,02	19,40
2	18,87	18,87	19,25	19,27	19,66	20,05
3	19,46	19,46	19,85	19,87	20,27	20,68
4	20,12	20,12	20,52	20,56	20,97	21,39
5	20,78	20,78	21,20	21,23	21,65	22,08
6	21,43	21,43	21,86	21,88	22,32	22,77
7	22,14	22,14	22,58	22,60	23,05	23,51
8	22,88	22,88	23,34	23,36	23,83	24,31
9	23,62	23,62	24,09	24,11	24,59	25,08
10	24,39	24,39	24,88	24,91	25,41	25,92
11	25,18	25,18	25,68	25,71	26,22	26,74
12	26,01	26,01	26,53	26,56	27,09	27,63

2.1.2 Sous-catégorie des emplois de soutien paratechniqueClasse d'emplois : **Éducatrice ou éducateur en service de garde**

Semaine : 35 heures

Échelon	Taux	Taux	Taux	Taux	Taux	Taux	Taux
	2001-11-21 au 2001-12-31	2002-01-01 au 2002-11-20	2002-11-21 au 2003-03-31	2003-04-01 au 2003-11-20	2003-11-21 au 2004-11-20	2004-11-21 au 2005-11-19	2005-11-20 au 2006-03-31
1	13,81	14,16	14,37	14,66	14,88	15,10	15,33
2	14,30	14,66	14,88	15,18	15,41	15,64	15,87
3	14,81	15,18	15,41	15,72	15,95	16,19	16,43
4	15,30	15,68	15,91	16,23	16,47	16,72	16,97
5	15,81	16,21	16,45	16,78	17,03	17,28	17,54
6	16,37	16,78	17,03	17,37	17,63	17,89	18,16
7	16,93	17,35	17,61	17,96	18,23	18,50	18,78

Échelon	Taux	Taux	Taux	Taux	Taux	Taux
	2006-04-01 au 2006-11-20	2006-11-21 au 2007-03-31	2007-04-01 au 2007-11-20	2007-11-21 au 2008-03-31	2008-04-01 au 2009-03-31	à compter du 2009-04-01
1	15,64	15,87	16,19	16,42	16,75	17,09
2	16,19	16,43	16,76	17,00	17,34	17,69
3	16,76	17,01	17,35	17,60	17,95	18,31
4	17,31	17,57	17,92	18,20	18,56	18,93
5	17,89	18,16	18,52	18,79	19,17	19,55
6	18,52	18,80	19,18	19,46	19,85	20,25
7	19,16	19,45	19,84	20,12	20,52	20,93

Classe d'emplois : **Infirmière ou infirmier auxiliaire ou diplômée ou diplômé en soins de santé et soins d'assistance**

Semaine : 35 heures

Échelon	Taux	Taux	Taux	Taux	Taux	Taux	Taux
	2001-11-21 au 2001-12-31	2002-01-01 au 2002-11-20	2002-11-21 au 2003-03-31	2003-04-01 au 2003-11-20	2003-11-21 au 2004-11-20	2004-11-21 au 2005-11-19	2005-11-20 au 2006-03-31
1	13,69	14,03	14,05	14,33	14,35	14,37	14,39
2	14,08	14,43	14,45	14,74	14,76	14,78	14,80
3	14,54	14,90	14,92	15,22	15,24	15,26	15,28
4	15,06	15,44	15,46	15,77	15,79	15,81	15,83
5	15,49	15,88	15,90	16,22	16,25	16,28	16,31
6	15,99	16,39	16,42	16,75	16,78	16,81	16,84
7	16,54	16,95	16,98	17,32	17,35	17,38	17,41
8	17,08	17,51	17,54	17,89	17,92	17,95	17,98
9	17,66	18,10	18,13	18,49	18,52	18,55	18,58
10	18,33	18,79	18,82	19,20	19,23	19,26	19,29

Échelon	Taux	Taux	Taux	Taux	Taux	Taux
	2006-04-01 au 2006-11-20	2006-11-21 au 2007-03-31	2007-04-01 au 2007-11-20	2007-11-21 au 2008-03-31	2008-04-01 au 2009-03-31	à compter du 2009-04-01
1	14,68	14,70	14,99	15,03	15,33	15,64
2	15,10	15,12	15,42	15,46	15,77	16,09
3	15,59	15,61	15,92	15,97	16,29	16,62
4	16,15	16,18	16,50	16,53	16,86	17,20
5	16,64	16,67	17,00	17,01	17,35	17,70
6	17,18	17,21	17,55	17,55	17,90	18,26
7	17,76	17,79	18,15	18,16	18,52	18,89
8	18,34	18,37	18,74	18,75	19,13	19,51
9	18,95	18,98	19,36	19,39	19,78	20,18
10	19,68	19,71	20,10	20,12	20,52	20,93

Classes d'emplois : **Préposée ou préposé aux élèves handicapés
Surveillante-sauveteur ou surveillant-sauveteur**

Semaine : 35 heures

Échelon	Taux	Taux	Taux	Taux	Taux	Taux	Taux
	2001-11-21 au 2001-12-31	2002-01-01 au 2002-11-20	2002-11-21 au 2003-03-31	2003-04-01 au 2003-11-20	2003-11-21 au 2004-11-20	2004-11-21 au 2005-11-19	2005-11-20 au 2006-03-31
1	13,68	14,02	14,10	14,38	14,46	14,54	14,62
2	14,10	14,45	14,53	14,82	14,90	14,98	15,06
3	14,49	14,85	14,93	15,23	15,31	15,39	15,47
4	14,95	15,32	15,40	15,71	15,79	15,87	15,95
5	15,38	15,76	15,84	16,16	16,25	16,34	16,43
6	15,82	16,22	16,31	16,64	16,73	16,82	16,91

Échelon	Taux	Taux	Taux	Taux	Taux	Taux
	2006-04-01 au 2006-11-20	2006-11-21 au 2007-03-31	2007-04-01 au 2007-11-20	2007-11-21 au 2008-03-31	2008-04-01 au 2009-03-31	à compter du 2009-04-01
1	14,91	14,99	15,29	15,37	15,68	15,99
2	15,36	15,44	15,75	15,82	16,14	16,46
3	15,78	15,86	16,18	16,27	16,60	16,93
4	16,27	16,36	16,69	16,80	17,14	17,48
5	16,76	16,85	17,19	17,28	17,63	17,98
6	17,25	17,34	17,69	17,78	18,14	18,50

Classe d'emplois : **Surveillante ou surveillant d'élèves**

Semaine : 35 heures

Échelon	Taux	Taux	Taux	Taux	Taux	Taux	Taux
	2001-11-21 au 2001-12-31	2002-01-01 au 2002-11-20	2002-11-21 au 2003-03-31	2003-04-01 au 2003-11-20	2003-11-21 au 2004-11-20	2004-11-21 au 2005-11-19	2005-11-20 au 2006-03-31
1	13,79	14,13	14,31	14,60	14,79	14,98	15,17
2	14,12	14,47	14,66	14,95	15,14	15,33	15,53
3	14,44	14,80	14,99	15,29	15,49	15,69	15,89
4	14,79	15,16	15,36	15,67	15,87	16,07	16,28
5	15,13	15,51	15,71	16,02	16,23	16,44	16,65

Échelon	Taux	Taux	Taux	Taux	Taux	Taux
	2006-04-01 au 2006-11-20	2006-11-21 au 2007-03-31	2007-04-01 au 2007-11-20	2007-11-21 au 2008-03-31	2008-04-01 au 2009-03-31	à compter du 2009-04-01
1	15,47	15,67	15,98	16,20	16,52	16,85
2	15,84	16,04	16,36	16,59	16,92	17,26
3	16,21	16,42	16,75	16,97	17,31	17,66
4	16,61	16,82	17,16	17,37	17,72	18,07
5	16,98	17,20	17,54	17,78	18,14	18,50

2.2 CATÉGORIE DES EMPLOIS DE SOUTIEN ADMINISTRATIF

Classe d'emplois : **Agente ou agent de bureau, classe II**

Semaine : 35 heures

Échelon	Taux	Taux	Taux	Taux	Taux	Taux	Taux
	2001-11-21 au 2001-12-31	2002-01-01 au 2002-11-20	2002-11-21 au 2003-03-31	2003-04-01 au 2003-11-20	2003-11-21 au 2004-11-20	2004-11-21 au 2005-11-19	2005-11-20 au 2006-03-31
1	13,76	14,10	14,25	14,54	14,70	14,86	15,02
2	14,09	14,44	14,60	14,89	15,05	15,21	15,37
3	14,41	14,77	14,93	15,23	15,39	15,56	15,73
4	14,76	15,13	15,29	15,60	15,77	15,94	16,11

Échelon	Taux	Taux	Taux	Taux	Taux	Taux
	2006-04-01 au 2006-11-20	2006-11-21 au 2007-03-31	2007-04-01 au 2007-11-20	2007-11-21 au 2008-03-31	2008-04-01 au 2009-03-31	à compter du 2009-04-01
1	15,32	15,49	15,80	15,96	16,28	16,61
2	15,68	15,85	16,17	16,35	16,68	17,01
3	16,04	16,21	16,53	16,72	17,05	17,39
4	16,43	16,61	16,94	17,12	17,46	17,81

Classe d'emplois : **Agente ou agent de bureau, classe I**

Semaine : 35 heures

Échelon	Taux	Taux	Taux	Taux	Taux	Taux	Taux
	2001-11-21 au 2001-12-31	2002-01-01 au 2002-11-20	2002-11-21 au 2003-03-31	2003-04-01 au 2003-11-20	2003-11-21 au 2004-11-20	2004-11-21 au 2005-11-19	2005-11-20 au 2006-03-31
1	14,72	15,09	15,22	15,52	15,65	15,79	15,93
2	15,21	15,59	15,73	16,04	16,18	16,32	16,46
3	15,72	16,11	16,25	16,58	16,72	16,87	17,02
4	16,27	16,68	16,82	17,16	17,31	17,46	17,61
5	16,82	17,24	17,39	17,74	17,89	18,05	18,21

Échelon	Taux	Taux	Taux	Taux	Taux	Taux
	2006-04-01 au 2006-11-20	2006-11-21 au 2007-03-31	2007-04-01 au 2007-11-20	2007-11-21 au 2008-03-31	2008-04-01 au 2009-03-31	à compter du 2009-04-01
1	16,25	16,39	16,72	16,86	17,20	17,54
2	16,79	16,94	17,28	17,43	17,78	18,14
3	17,36	17,51	17,86	18,00	18,36	18,73
4	17,96	18,12	18,48	18,65	19,02	19,40
5	18,57	18,73	19,10	19,27	19,66	20,05

Classe d'emplois : **Agente ou agent de bureau, classe principale**

Semaine : 35 heures

Échelon	Taux	Taux	Taux	Taux	Taux	Taux	Taux
	2001-11-21 au 2001-12-31	2002-01-01 au 2002-11-20	2002-11-21 au 2003-03-31	2003-04-01 au 2003-11-20	2003-11-21 au 2004-11-20	2004-11-21 au 2005-11-19	2005-11-20 au 2006-03-31
1	17,08	17,51	17,56	17,91	17,96	18,01	18,06
2	17,58	18,02	18,07	18,43	18,49	18,55	18,61
3	18,15	18,60	18,66	19,03	19,09	19,15	19,21
4	18,77	19,24	19,30	19,69	19,75	19,81	19,87
5	19,34	19,82	19,88	20,28	20,34	20,40	20,46
6	19,87	20,37	20,43	20,84	20,90	20,96	21,02

Échelon	Taux	Taux	Taux	Taux	Taux	Taux
	2006-04-01 au 2006-11-20	2006-11-21 au 2007-03-31	2007-04-01 au 2007-11-20	2007-11-21 au 2008-03-31	2008-04-01 au 2009-03-31	à compter du 2009-04-01
1	18,42	18,48	18,85	18,91	19,29	19,68
2	18,98	19,04	19,42	19,47	19,86	20,26
3	19,59	19,65	20,04	20,10	20,50	20,91
4	20,27	20,33	20,74	20,79	21,21	21,63
5	20,87	20,93	21,35	21,41	21,84	22,28
6	21,44	21,50	21,93	22,00	22,44	22,89

Classe d'emplois : **Auxiliaire de bureau**

Semaine : 35 heures

Échelon	Taux	Taux	Taux	Taux	Taux	Taux	Taux
	2001-11-21 au 2001-12-31	2002-01-01 au 2002-11-20	2002-11-21 au 2003-03-31	2003-04-01 au 2003-11-20	2003-11-21 au 2004-11-20	2004-11-21 au 2005-11-19	2005-11-20 au 2006-03-31
1	13,64	13,98	14,09	14,37	14,48	14,59	14,70

Échelon	Taux	Taux	Taux	Taux	Taux	Taux
	2006-04-01 au 2006-11-20	2006-11-21 au 2007-03-31	2007-04-01 au 2007-11-20	2007-11-21 au 2008-03-31	2008-04-01 au 2009-03-31	à compter du 2009-04-01
1	14,99	15,11	15,41	15,54	15,85	16,17

Classe d'emplois : **Secrétaire**

Semaine : 35 heures

Échelon	Taux	Taux	Taux	Taux	Taux	Taux	Taux
	2001-11-21 au 2001-12-31	2002-01-01 au 2002-11-20	2002-11-21 au 2003-03-31	2003-04-01 au 2003-11-20	2003-11-21 au 2004-11-20	2004-11-21 au 2005-11-19	2005-11-20 au 2006-03-31
1	13,76	14,10	14,26	14,55	14,71	14,87	15,03
2	14,18	14,53	14,69	14,98	15,15	15,32	15,49
3	14,57	14,93	15,10	15,40	15,57	15,74	15,91
4	15,03	15,41	15,58	15,89	16,07	16,25	16,43
5	15,47	15,86	16,04	16,36	16,54	16,72	16,91
6	15,91	16,31	16,49	16,82	17,01	17,20	17,39

Échelon	Taux	Taux	Taux	Taux	Taux	Taux
	2006-04-01 au 2006-11-20	2006-11-21 au 2007-03-31	2007-04-01 au 2007-11-20	2007-11-21 au 2008-03-31	2008-04-01 au 2009-03-31	à compter du 2009-04-01
1	15,33	15,50	15,81	15,99	16,31	16,64
2	15,80	15,97	16,29	16,47	16,80	17,14
3	16,23	16,41	16,74	16,93	17,27	17,62
4	16,76	16,95	17,29	17,47	17,82	18,18
5	17,25	17,44	17,79	17,98	18,34	18,71
6	17,74	17,94	18,30	18,50	18,87	19,25

Classe d'emplois : **Secrétaire de gestion**

Semaine : 35 heures

Échelon	Taux	Taux	Taux	Taux	Taux	Taux	Taux
	2001-11-21 au 2001-12-31	2002-01-01 au 2002-11-20	2002-11-21 au 2003-03-31	2003-04-01 au 2003-11-20	2003-11-21 au 2004-11-20	2004-11-21 au 2005-11-19	2005-11-20 au 2006-03-31
1	16,05	16,45	16,59	16,92	17,06	17,21	17,36
2	16,53	16,94	17,08	17,42	17,57	17,72	17,87
3	17,04	17,47	17,62	17,97	18,12	18,27	18,43
4	17,58	18,02	18,17	18,53	18,69	18,85	19,01

Échelon	Taux	Taux	Taux	Taux	Taux	Taux
	2006-04-01 au 2006-11-20	2006-11-21 au 2007-03-31	2007-04-01 au 2007-11-20	2007-11-21 au 2008-03-31	2008-04-01 au 2009-03-31	à compter du 2009-04-01
1	17,71	17,86	18,22	18,37	18,74	19,11
2	18,23	18,39	18,76	18,93	19,31	19,70
3	18,80	18,96	19,34	19,52	19,91	20,31
4	19,39	19,56	19,95	20,12	20,52	20,93

Classe d'emplois : **Téléphoniste**

Semaine : 35 heures

Échelon	Taux du 2001-11-21 au 2001-12-31	Taux du 2002-01-01 au 2002-11-20	Taux du 2002-11-21 au 2003-03-31	Taux du 2003-04-01 au 2003-11-20	Taux du 2003-11-21 au 2004-11-20	Taux du 2004-11-21 au 2005-11-19	Taux du 2005-11-20 au 2006-01-31
1	13,74	14,08	14,21	14,49	14,62	14,76	14,90
2	14,07	14,42	14,55	14,84	14,98	15,12	15,26
3	14,39	14,75	14,89	15,19	15,33	15,47	15,61

2.3 CATÉGORIE DES EMPLOIS DE SOUTIEN MANUEL**2.3.1 Sous-catégorie des emplois de soutien manuel d'entretien et de service**Classe d'emplois : **Aide général de cuisine**

Semaine : 38,75 heures

Taux 2001-11-21 au 2001-12-31	Taux 2002-01-01 au 2002-11-20	Taux 2002-11-21 au 2003-03-31	Taux 2003-04-01 au 2003-11-20	Taux 2003-11-21 au 2004-11-20	Taux 2004-11-21 au 2005-11-19	Taux 2005-11-20 au 2006-03-31
14,05	14,40	14,51	14,80	14,91	15,02	15,13

Taux 2006-04-01 au 2006-11-20	Taux 2006-11-21 au 2007-03-31	Taux 2007-04-01 au 2007-11-20	Taux 2007-11-21 au 2008-03-31	Taux 2008-04-01 au 2009-03-31	Taux à compter du 2009-04-01
15,43	15,55	15,86	15,99	16,31	16,64

Classe d'emplois : **Cuisinière ou cuisinier, classe III**

Semaine : 38,75 heures

Taux 2001-11-21 au 2001-12-31	Taux 2002-01-01 au 2002-11-20	Taux 2002-11-21 au 2003-03-31	Taux 2003-04-01 au 2003-11-20	Taux 2003-11-21 au 2004-11-20	Taux 2004-11-21 au 2005-11-19	Taux 2005-11-20 au 2006-03-31
15,89	16,29	16,42	16,75	16,88	17,01	17,15

Taux 2006-04-01 au 2006-11-20	Taux 2006-11-21 au 2007-03-31	Taux 2007-04-01 au 2007-11-20	Taux 2007-11-21 au 2008-03-31	Taux 2008-04-01 au 2009-03-31	Taux à compter du 2009-04-01
17,49	17,63	17,98	18,13	18,49	18,86

Classe d'emplois : **Ouvrière ou ouvrier d'entretien classe III**

Semaine : 38,75 heures

Taux 2001-11-21 au 2001-12-31	Taux 2002-01-01 au 2002-11-20	Taux 2002-11-21 au 2003-03-31	Taux 2003-04-01 au 2003-11-20	Taux 2003-11-21 au 2004-11-20	Taux 2004-11-21 au 2005-11-19	Taux 2005-11-20 au 2006-03-31
13,64	13,98	14,09	14,37	14,48	14,59	14,70

Taux 2006-04-01 au 2006-11-20	Taux 2006-11-21 au 2007-03-31	Taux 2007-04-01 au 2007-11-20	Taux 2007-11-21 au 2008-03-31	Taux 2008-04-01 au 2009-03-31	Taux à compter du 2009-04-01
14,99	15,11	15,41	15,54	15,85	16,17

»

2. L'annexe XVII suivante est ajoutée :

« ANNEXE XVII MISE EN ŒUVRE DU PROGRAMME D'ÉQUITÉ SALARIALE ÉTABLI CONFORMÉMENT AUX DISPOSITIONS DE LA LOI SUR L'ÉQUITÉ SALARIALE (L.R.Q., c. E-12.001) »

Conformément au Programme d'équité salariale et au paragraphe 10 de la section III de l'entente visant sa mise en œuvre, conclue avec les organisations syndicales le 21 décembre 2006, les parties négociantes à l'échelle nationale conviennent de modifier la convention de la façon suivante :

1) Modification des taux et échelles de traitement horaires

Dans les 60 jours suivant le 21 décembre 2006, les taux et échelles de traitement horaires en vigueur pour les classes d'emplois visées par un correctif d'équité salariale sont modifiés comme apparaissant à la section 2 de l'annexe I de la convention.

2) Rappel de traitement

A) La personne salariée, à l'emploi de la commission entre le 21 novembre 2001 et la date où les taux et échelles de traitement horaires sont modifiés conformément à l'article 1, dans une classe d'emplois apparaissant à la section 2 de l'annexe I de la convention, a droit, à titre de rétroactivité, à un montant égal à la différence, si elle est positive, entre le traitement ou, selon le cas, le montant auquel elle aurait eu droit compte tenu de son service actif ou du nombre d'heures rémunérées au cours des périodes visées à la section 2 de l'annexe I de la convention et selon les dispositions des articles 5-3.00, 5-4.00, 5-9.00, 6-1.00, 6-2.00, 6-3.00, 6-5.00, 6-6.00, 6-7.00, 8-3.00, 10-1.00 et 10-2.00 de la convention;

et

les montants déjà versés par la commission au même titre entre le 21 novembre 2001 et la date où les taux et échelles de traitement horaires sont modifiés conformément à l'article 1.

B) La personne salariée, dont le taux de traitement horaire est, le jour précédant la date de redressement des taux et échelles de traitement horaires, supérieur au taux unique de traitement ou au taux maximum de l'échelle de traitement en vigueur pour sa classe d'emplois et égal ou supérieur au nouveau taux unique de traitement ou au nouveau taux maximum de l'échelle de traitement pour sa classe d'emplois, ne reçoit aucun correctif.

C) La personne salariée, dont le taux de traitement horaire est, le jour précédant la date de redressement des taux et échelles de traitement horaires, égal ou supérieur au taux unique de traitement ou au taux maximum de l'échelle de traitement en vigueur pour sa classe d'emplois et inférieur au nouveau taux unique de traitement ou au nouveau taux maximum de l'échelle de traitement pour sa classe d'emplois, voit son taux de traitement porté au niveau du nouveau taux unique de traitement ou du nouveau taux maximum de l'échelle de traitement pour sa classe d'emplois.

Toutefois, ce correctif est égal à la différence entre le taux de traitement corrigé et le taux applicable le jour précédant cette correction duquel est réduit le forfaitaire, le cas échéant, qui lui est versé à titre de personne salariée hors taux ou hors échelle.

3) Autres dispositions

A) Dans les 90 jours suivant l'entrée en vigueur de la présente annexe, la commission fournit au syndicat la liste des personnes salariées ayant quitté leur emploi depuis le 21 novembre 2001 ainsi que leur dernière adresse connue.

B) La personne salariée, dont l'emploi a pris fin entre le 21 novembre 2001 et le paiement de la rétroactivité, peut faire une demande de paiement à la commission afin que le montant dû lui soit versé.

À la suite de la demande écrite de la personne salariée conformément à l'alinéa précédent, la commission verse le montant dû au plus tard le 30 avril 2007 ou dans les 30 jours de la demande, si cette demande est adressée après le 1^{er} avril 2007.

- C) Le montant dû à une personne salariée en vertu de la présente annexe est exigible, le cas échéant, par ses ayants droit.
- D) Les montants calculés, pour chacune des périodes visées en application de la présente annexe, portent intérêt légal conformément aux dispositions de la Loi sur l'équité salariale (L.R.Q., c. E-12.001). »


EN FOI DE QUOI, les parties ont signé à Montréal, ce 33^e jour du mois de Février 2007.

**COMITÉ PATRONAL DE NÉGOCIATION
POUR LES COMMISSIONS SCOLAIRES
FRANCOPHONES**


**LE SYNDICAT DES EMPLOYÉES ET
EMPLOYÉS PROFESSIONNELS-LES
ET DE BUREAU - QUEBEC
(SEPB - QUÉBEC),
À TITRE DE GROUPEMENT
D'ASSOCIATIONS DE SALARIÉS**

Affilié à :


**LA FÉDÉRATION DES TRAVAILLEURS ET
TRAVAILLEUSES DU QUÉBEC (FTQ)**




Bernard Tremblay
Président



Lise Audet
Présidente du Conseil national du soutien
scolaire (CNSS)




Jean Beauchesne
Vice-président



Richard DuChemin
Négociateur, MELS




Pierre Guérin Roze



Robert Frenette
Négociateur, MELS



Louis-Georges Frenette



Pierre St-Germain
Porte-parole



Pierre Gagnon
Porte-parole

EN FOI DE QUOI, conformément à la clause 2-2.04 de la convention, les parties ont signé à _____, ce ____^e jour du mois de _____ 2007

POUR LA COMMISSION SCOLAIRE

POUR LE SYNDICAT

