

**Lettre d'entente**

**intervenue**

**entre**

**le Comité patronal de négociation pour les commissions scolaires anglophones  
(CPNCA)**

**et**

**l'Union des employés et employées  
de service, section locale 800 (UES) affiliée à la Fédération des  
travailleurs et travailleuses du Québec (FTQ) pour le compte  
des syndicats représentant les personnes salariées de soutien  
des commissions scolaires anglophones du Québec**

**OBJET :** Application de la clause 6-3.04 et de l'article 6-5.00 de la convention collective S11 (2010-2015) visant la mise à jour des taux et échelles de traitement horaires, des primes et des suppléments

La présente lettre d'entente vise la mise à jour des taux et échelles de traitement horaires, de même que les primes et suppléments applicables au personnel de soutien des commissions scolaires anglophones à la suite de la majoration en vertu de l'application de la clause économique liée au produit intérieur brut (clause 6-3.04 et article 6-5.00) de la convention collective S11 (2010-2015).

La majoration de 1 % consentie au 1<sup>er</sup> avril 2012 est donc portée à 1,5 % avec un effet rétroactif à cette même date.

Il est à noter que seules les primes ayant fait l'objet d'une modification apparaissent à la présente lettre d'entente.

En conséquence, les clauses 6-5.02, 6-5.03 a) et c), 6-5.05, 6-6.06 et 6-8.02 ainsi que l'annexe I sont modifiées comme suit et les tableaux ci-dessous remplacent ceux de la convention collective S11 (2010-2015) tenue à jour sur le site Internet du CPNCA :

**6-5.02 Prime d'horaire brisé en service de garde**

La personne salariée tenue d'interrompre son travail durant une période excédant le temps prévu pour prendre le repas ou plus d'une fois par jour bénéficie d'une prime, pour chaque jour ainsi travaillé, selon le taux en vigueur :

Taux 2010-04-01 au 2011-03-31	Taux 2011-04-01 au 2012-03-31	Taux 2012-04-01 au 2013-03-31	Taux 2013-04-01 au 2014-03-31	Taux à compter du 2014-04-01
3,51 \$/jour	3,54 \$/jour	3,59 \$/jour	3,65 \$/jour	3,72 \$/jour

**6-5.03**

**Prime pour responsabilité additionnelle**

- a) La mécanicienne ou le mécanicien de machines fixes, qui surveille de façon principale et habituelle une installation de chaudières et d'appareils frigorifiques combinés dans un même lieu et qui possède les deux (2) certificats exigés de chauffage-moteurs à vapeur et d'appareils frigorifiques reçoit, en plus du taux de traitement prévu pour sa classe d'emplois, un supplément de traitement, selon le taux en vigueur :

Taux 2010-04-01 au 2011-03-31	Taux 2011-04-01 au 2012-03-31	Taux 2012-04-01 au 2013-03-31	Taux 2013-04-01 au 2014-03-31	Taux à compter du 2014-04-01
10,14 \$/sem.	10,22 \$/sem.	10,37 \$/sem.	10,55 \$/sem.	10,76 \$/sem.

- c) La soudeuse ou le soudeur, détentric ou détenteur d'un certificat de qualification « soudure à haute pression » délivré, sous le régime de qualification, par le ministère de la Solidarité sociale (Emploi Québec), reçoit, lorsque requis de travailler selon cette qualification, en plus du taux de traitement prévu pour sa classe d'emplois, et pour chaque heure ainsi travaillée une prime horaire, selon le taux en vigueur :

Taux 2010-04-01 au 2011-03-31	Taux 2011-04-01 au 2012-03-31	Taux 2012-04-01 au 2013-03-31	Taux 2013-04-01 au 2014-03-31	Taux à compter du 2014-04-01
1,46 \$/heure	1,47 \$/heure	1,49 \$/heure	1,52 \$/heure	1,55 \$/heure

**6-5.05 Vérification des fournaises**

Sous réserve des dispositions de la clause 8-3.04, la commission peut exiger d'une personne salariée non résidente, qu'elle procède à la vérification des fournaises, les samedis, les dimanches et les jours chômés et payés. Cette personne salariée reçoit pour chaque vérification une compensation, selon le taux en vigueur :

<b>Taux 2010-04-01 au 2011-03-31</b>	<b>Taux 2011-04-01 au 2012-03-31</b>	<b>Taux 2012-04-01 au 2013-03-31</b>	<b>Taux 2013-04-01 au 2014-03-31</b>	<b>Taux à compter du 2014-04-01</b>
19,42 \$/visite	19,57 \$/visite	19,86 \$/visite	20,21 \$/visite	20,61 \$/visite

**6-6.06**

Dans le cadre de tout régime de location et prêt de salles ou de locaux, la commission et le syndicat peuvent convenir d'ajouter au régime en vigueur que lors de l'utilisation de salles ou de locaux, y compris l'utilisation de locaux par une municipalité tel que prévue à la clause 6-6.02, la personne salariée qui y est affectée est rémunérée de la façon suivante<sup>1</sup> :

- pour l'ouverture et la fermeture de l'école et des locaux utilisés :

<b>Taux 2010-04-01 au 2011-03-31</b>	<b>Taux 2011-04-01 au 2012-03-31</b>	<b>Taux 2012-04-01 au 2013-03-31</b>	<b>Taux 2013-04-01 au 2014-03-31</b>	<b>Taux à compter du 2014-04-01</b>
20,40 \$	20,55 \$	20,86 \$	21,23 \$	21,65 \$

- pour l'ouverture et la fermeture de l'école et des locaux utilisés ainsi que pour le nettoyage sommaire des locaux :

<b>Taux 2010-04-01 au 2011-03-31</b>	<b>Taux 2011-04-01 au 2012-03-31</b>	<b>Taux 2012-04-01 au 2013-03-31</b>	<b>Taux 2013-04-01 au 2014-03-31</b>	<b>Taux à compter du 2014-04-01</b>
33,13 \$	33,38 \$	33,88 \$	34,47 \$	35,16 \$

Toutefois, dans le cadre de cette entente, les dispositions de la clause 8-3.05 ne peuvent s'appliquer.

<sup>1</sup> Le taux de rémunération est majoré conformément au deuxième alinéa des clauses 6-3.04 à 6-3.06.

## 6-8.02

La personne salariée travaillant dans un des secteurs ci-dessus mentionnés reçoit une prime annuelle d'isolement et d'éloignement, selon le taux en vigueur :

		Taux 2010-04-01 au 2011-03-31 par année	Taux 2011-04-01 au 2012-03-31 par année	Taux 2012-04-01 au 2013-03-31 par année	Taux 2013-04-01 au 2014-03-31 par année	Taux à compter du 2014-04-01 par année
Avec personne à charge	Secteur V	18 081 \$	18 217 \$	18 490 \$	18 814 \$	19 190 \$
	Secteur IV	15 326 \$	15 441 \$	15 673 \$	15 947 \$	16 266 \$
	Secteur III	11 786 \$	11 874 \$	12 052 \$	12 263 \$	12 508 \$
	Secteur II	9 367 \$	9 437 \$	9 579 \$	9 747 \$	9 942 \$
	Secteur I	7 574 \$	7 631 \$	7 745 \$	7 881 \$	8 039 \$
Sans personne à charge	Secteur V	10 256 \$	10 333 \$	10 488 \$	10 672 \$	10 885 \$
	Secteur IV	8 695 \$	8 760 \$	8 891 \$	9 047 \$	9 228 \$
	Secteur III	7 368 \$	7 423 \$	7 534 \$	7 666 \$	7 819 \$
	Secteur II	6 243 \$	6 290 \$	6 384 \$	6 496 \$	6 626 \$
	Secteur I	5 295 \$	5 335 \$	5 415 \$	5 510 \$	5 620 \$

La personne salariée occupant un poste à temps partiel et travaillant dans un des secteurs ci-dessus mentionnés reçoit cette prime au prorata des heures travaillées.

## ANNEXE I

[...]

## TAUX ET ÉCHELLES DE TRAITEMENT HORAIRES

## Section 1 TAUX ET ÉCHELLES DE TRAITEMENT HORAIRES

## 1.1 CATÉGORIE DES EMPLOIS DE SOUTIEN TECHNIQUE ET PARATECHNIQUE

## 1.1.1 Sous-catégorie des emplois de soutien technique

Classes d'emplois : **Technicienne ou technicien de travail social**  
**Technicienne ou technicien en éducation spécialisée**

Semaine : 35 heures

Échelon	Taux 2010-04-01 au 2011-03-31	Taux 2011-04-01 au 2012-03-31	Taux 2012-04-01 au 2013-03-31	Taux 2013-04-01 au 2014-03-31	Taux à compter du 2014-04-01
1	20,82 \$	20,98 \$	21,29 \$	21,66 \$	22,09 \$
2	21,45 \$	21,61 \$	21,93 \$	22,31 \$	22,76 \$
3	22,13 \$	22,30 \$	22,63 \$	23,03 \$	23,49 \$
4	22,82 \$	22,99 \$	23,33 \$	23,74 \$	24,21 \$
5	23,55 \$	23,73 \$	24,09 \$	24,51 \$	25,00 \$
6	24,24 \$	24,42 \$	24,79 \$	25,22 \$	25,72 \$
7	25,00 \$	25,19 \$	25,57 \$	26,02 \$	26,54 \$
8	25,77 \$	25,96 \$	26,35 \$	26,81 \$	27,35 \$
9	26,59 \$	26,79 \$	27,19 \$	27,67 \$	28,22 \$
10	27,38 \$	27,59 \$	28,00 \$	28,49 \$	29,06 \$
11	28,26 \$	28,47 \$	28,90 \$	29,41 \$	30,00 \$
12	29,15 \$	29,37 \$	29,81 \$	30,33 \$	30,94 \$

Classes d'emplois : **Technicienne ou technicien de travaux pratiques**  
**Technicienne ou technicien en bâtiment**  
**Technicienne ou technicien en électronique**  
**Technicienne ou technicien en formation professionnelle**

Semaine : 35 heures

Échelon	Taux 2010-04-01 au 2011-03-31	Taux 2011-04-01 au 2012-03-31	Taux 2012-04-01 au 2013-03-31	Taux 2013-04-01 au 2014-03-31	Taux à compter du 2014-04-01
1	18,09 \$	18,23 \$	18,50 \$	18,82 \$	19,20 \$
2	18,64 \$	18,78 \$	19,06 \$	19,39 \$	19,78 \$
3	19,23 \$	19,37 \$	19,66 \$	20,00 \$	20,40 \$
4	19,83 \$	19,98 \$	20,28 \$	20,63 \$	21,04 \$
5	20,46 \$	20,61 \$	20,92 \$	21,29 \$	21,72 \$
6	21,06 \$	21,22 \$	21,54 \$	21,92 \$	22,36 \$
7	21,73 \$	21,89 \$	22,22 \$	22,61 \$	23,06 \$
8	22,40 \$	22,57 \$	22,91 \$	23,31 \$	23,78 \$
9	23,09 \$	23,26 \$	23,61 \$	24,02 \$	24,50 \$
10	23,81 \$	23,99 \$	24,35 \$	24,78 \$	25,28 \$
11	24,55 \$	24,73 \$	25,10 \$	25,54 \$	26,05 \$
12	25,31 \$	25,50 \$	25,88 \$	26,33 \$	26,86 \$

Classe d'emplois : **Technicienne ou technicien en administration**

Semaine : 35 heures

Échelon	Taux 2010-04-01 au 2011-03-31	Taux 2011-04-01 au 2012-03-31	Taux 2012-04-01 au 2013-03-31	Taux 2013-04-01 au 2014-03-31	Taux à compter du 2014-04-01
1	17,19 \$	17,32 \$	17,58 \$	17,89 \$	18,25 \$
2	17,75 \$	17,88 \$	18,15 \$	18,47 \$	18,84 \$
3	18,48 \$	18,62 \$	18,90 \$	19,23 \$	19,61 \$
4	19,12 \$	19,26 \$	19,55 \$	19,89 \$	20,29 \$
5	19,89 \$	20,04 \$	20,34 \$	20,70 \$	21,11 \$
6	20,57 \$	20,72 \$	21,03 \$	21,40 \$	21,83 \$
7	21,42 \$	21,58 \$	21,90 \$	22,28 \$	22,73 \$
8	22,20 \$	22,37 \$	22,71 \$	23,11 \$	23,57 \$
9	23,04 \$	23,21 \$	23,56 \$	23,97 \$	24,45 \$
10	23,91 \$	24,09 \$	24,45 \$	24,88 \$	25,38 \$
11	24,80 \$	24,99 \$	25,36 \$	25,80 \$	26,32 \$
12	25,75 \$	25,94 \$	26,33 \$	26,79 \$	27,33 \$

Classes d'emplois : **Technicienne ou technicien en arts graphiques**  
**Technicienne ou technicien en transport scolaire**

Semaine : 35 heures

Échelon	Taux 2010-04-01 au 2011-03-31	Taux 2011-04-01 au 2012-03-31	Taux 2012-04-01 au 2013-03-31	Taux 2013-04-01 au 2014-03-31	Taux à compter du 2014-04-01
1	16,73 \$	16,86 \$	17,11 \$	17,41 \$	17,76 \$
2	17,29 \$	17,42 \$	17,68 \$	17,99 \$	18,35 \$
3	18,00 \$	18,14 \$	18,41 \$	18,73 \$	19,10 \$
4	18,63 \$	18,77 \$	19,05 \$	19,38 \$	19,77 \$
5	19,38 \$	19,53 \$	19,82 \$	20,17 \$	20,57 \$
6	20,05 \$	20,20 \$	20,50 \$	20,86 \$	21,28 \$
7	20,87 \$	21,03 \$	21,35 \$	21,72 \$	22,15 \$
8	21,64 \$	21,80 \$	22,13 \$	22,52 \$	22,97 \$
9	22,44 \$	22,61 \$	22,95 \$	23,35 \$	23,82 \$
10	23,29 \$	23,46 \$	23,81 \$	24,23 \$	24,71 \$
11	24,15 \$	24,33 \$	24,69 \$	25,12 \$	25,62 \$
12	25,09 \$	25,28 \$	25,66 \$	26,11 \$	26,63 \$

Classes d'emplois : **Technicienne ou technicien en audiovisuel**  
**Technicienne ou technicien en loisir**

Semaine : 35 heures

Échelon	Taux 2010-04-01 au 2011-03-31	Taux 2011-04-01 au 2012-03-31	Taux 2012-04-01 au 2013-03-31	Taux 2013-04-01 au 2014-03-31	Taux à compter du 2014-04-01
1	16,42 \$	16,54 \$	16,79 \$	17,08 \$	17,42 \$
2	17,10 \$	17,23 \$	17,49 \$	17,80 \$	18,16 \$
3	17,66 \$	17,79 \$	18,06 \$	18,38 \$	18,75 \$
4	18,31 \$	18,45 \$	18,73 \$	19,06 \$	19,44 \$
5	18,97 \$	19,11 \$	19,40 \$	19,74 \$	20,13 \$
6	19,65 \$	19,80 \$	20,10 \$	20,45 \$	20,86 \$
7	20,33 \$	20,48 \$	20,79 \$	21,15 \$	21,57 \$
8	21,12 \$	21,28 \$	21,60 \$	21,98 \$	22,42 \$
9	21,93 \$	22,09 \$	22,42 \$	22,81 \$	23,27 \$
10	22,74 \$	22,91 \$	23,25 \$	23,66 \$	24,13 \$
11	23,53 \$	23,71 \$	24,07 \$	24,49 \$	24,98 \$
12	24,42 \$	24,60 \$	24,97 \$	25,41 \$	25,92 \$

Classes d'emplois : **Technicienne ou technicien en documentation**  
**Technicienne ou technicien en psychométrie**  
**Technicienne ou technicien en service de garde**

Semaine : 35 heures

Échelon	Taux 2010-04-01 au 2011-03-31	Taux 2011-04-01 au 2012-03-31	Taux 2012-04-01 au 2013-03-31	Taux 2013-04-01 au 2014-03-31	Taux à compter du 2014-04-01
1	17,34 \$	17,47 \$	17,73 \$	18,04 \$	18,40 \$
2	18,05 \$	18,19 \$	18,46 \$	18,78 \$	19,16 \$
3	18,64 \$	18,78 \$	19,06 \$	19,39 \$	19,78 \$
4	19,33 \$	19,47 \$	19,76 \$	20,11 \$	20,51 \$
5	20,03 \$	20,18 \$	20,48 \$	20,84 \$	21,26 \$
6	20,74 \$	20,90 \$	21,21 \$	21,58 \$	22,01 \$
7	21,45 \$	21,61 \$	21,93 \$	22,31 \$	22,76 \$
8	22,30 \$	22,47 \$	22,81 \$	23,21 \$	23,67 \$
9	23,15 \$	23,32 \$	23,67 \$	24,08 \$	24,56 \$
10	24,00 \$	24,18 \$	24,54 \$	24,97 \$	25,47 \$
11	24,86 \$	25,05 \$	25,43 \$	25,88 \$	26,40 \$
12	25,75 \$	25,94 \$	26,33 \$	26,79 \$	27,33 \$

Classe d'emplois : **Technicienne ou technicien en écriture braille**

Semaine : 35 heures

Échelon	Taux 2010-04-01 au 2011-03-31	Taux 2011-04-01 au 2012-03-31	Taux 2012-04-01 au 2013-03-31	Taux 2013-04-01 au 2014-03-31	Taux à compter du 2014-04-01
1	16,70 \$	16,83 \$	17,08 \$	17,38 \$	17,73 \$
2	17,38 \$	17,51 \$	17,77 \$	18,08 \$	18,44 \$
3	17,95 \$	18,08 \$	18,35 \$	18,67 \$	19,04 \$
4	18,62 \$	18,76 \$	19,04 \$	19,37 \$	19,76 \$
5	19,29 \$	19,43 \$	19,72 \$	20,07 \$	20,47 \$
6	19,98 \$	20,13 \$	20,43 \$	20,79 \$	21,21 \$
7	20,66 \$	20,81 \$	21,12 \$	21,49 \$	21,92 \$
8	21,47 \$	21,63 \$	21,95 \$	22,33 \$	22,78 \$
9	22,30 \$	22,47 \$	22,81 \$	23,21 \$	23,67 \$
10	23,13 \$	23,30 \$	23,65 \$	24,06 \$	24,54 \$
11	23,94 \$	24,12 \$	24,48 \$	24,91 \$	25,41 \$
12	24,83 \$	25,02 \$	25,40 \$	25,84 \$	26,36 \$

Classe d'emplois : **Technicienne ou technicien en gestion alimentaire**

Semaine : 35 heures

Échelon	Taux 2010-04-01 au 2011-03-31	Taux 2011-04-01 au 2012-03-31	Taux 2012-04-01 au 2013-03-31	Taux 2013-04-01 au 2014-03-31	Taux à compter du 2014-04-01
1	19,18 \$	19,32 \$	19,61 \$	19,95 \$	20,35 \$
2	19,78 \$	19,93 \$	20,23 \$	20,58 \$	20,99 \$
3	20,35 \$	20,50 \$	20,81 \$	21,17 \$	21,59 \$
4	20,89 \$	21,05 \$	21,37 \$	21,74 \$	22,17 \$
5	21,52 \$	21,68 \$	22,01 \$	22,40 \$	22,85 \$
6	22,16 \$	22,33 \$	22,66 \$	23,06 \$	23,52 \$
7	22,75 \$	22,92 \$	23,26 \$	23,67 \$	24,14 \$
8	23,37 \$	23,55 \$	23,90 \$	24,32 \$	24,81 \$
9	24,07 \$	24,25 \$	24,61 \$	25,04 \$	25,54 \$
10	24,72 \$	24,91 \$	25,28 \$	25,72 \$	26,23 \$
11	25,55 \$	25,74 \$	26,13 \$	26,59 \$	27,12 \$
12	26,23 \$	26,43 \$	26,83 \$	27,30 \$	27,85 \$

Classe d'emplois : **Technicienne ou technicien en informatique**

Semaine : 35 heures

Échelon	Taux 2010-04-01 au 2011-03-31	Taux 2011-04-01 au 2012-03-31	Taux 2012-04-01 au 2013-03-31	Taux 2013-04-01 au 2014-03-31	Taux à compter du 2014-04-01
1	18,91 \$	19,05 \$	19,34 \$	19,68 \$	20,07 \$
2	19,56 \$	19,71 \$	20,01 \$	20,36 \$	20,77 \$
3	20,16 \$	20,31 \$	20,61 \$	20,97 \$	21,39 \$
4	20,86 \$	21,02 \$	21,34 \$	21,71 \$	22,14 \$
5	21,53 \$	21,69 \$	22,02 \$	22,41 \$	22,86 \$
6	22,22 \$	22,39 \$	22,73 \$	23,13 \$	23,59 \$
7	22,93 \$	23,10 \$	23,45 \$	23,86 \$	24,34 \$
8	23,70 \$	23,88 \$	24,24 \$	24,66 \$	25,15 \$
9	24,49 \$	24,67 \$	25,04 \$	25,48 \$	25,99 \$
10	25,27 \$	25,46 \$	25,84 \$	26,29 \$	26,82 \$
11	26,10 \$	26,30 \$	26,69 \$	27,16 \$	27,70 \$
12	26,97 \$	27,17 \$	27,58 \$	28,06 \$	28,62 \$



Classe d'emplois : **Technicienne ou technicien en informatique, classe principale**

Semaine : 35 heures

Échelon	Taux 2010-04-01 au 2011-03-31	Taux 2011-04-01 au 2012-03-31	Taux 2012-04-01 au 2013-03-31	Taux 2013-04-01 au 2014-03-31	Taux à compter du 2014-04-01
1	22,62 \$	22,79 \$	23,13 \$	23,53 \$	24,00 \$
2	23,41 \$	23,59 \$	23,94 \$	24,36 \$	24,85 \$
3	24,15 \$	24,33 \$	24,69 \$	25,12 \$	25,62 \$
4	25,01 \$	25,20 \$	25,58 \$	26,03 \$	26,55 \$
5	25,86 \$	26,05 \$	26,44 \$	26,90 \$	27,44 \$
6	26,71 \$	26,91 \$	27,31 \$	27,79 \$	28,35 \$
7	27,72 \$	27,93 \$	28,35 \$	28,85 \$	29,43 \$
8	28,69 \$	28,91 \$	29,34 \$	29,85 \$	30,45 \$
9	29,71 \$	29,93 \$	30,38 \$	30,91 \$	31,53 \$

Classe d'emplois : **Technicienne ou technicien en organisation scolaire**

Semaine : 35 heures

Échelon	Taux 2010-04-01 au 2011-03-31	Taux 2011-04-01 au 2012-03-31	Taux 2012-04-01 au 2013-03-31	Taux 2013-04-01 au 2014-03-31	Taux à compter du 2014-04-01
1	18,75 \$	18,89 \$	19,17 \$	19,51 \$	19,90 \$
2	19,33 \$	19,47 \$	19,76 \$	20,11 \$	20,51 \$
3	19,93 \$	20,08 \$	20,38 \$	20,74 \$	21,15 \$
4	20,55 \$	20,70 \$	21,01 \$	21,38 \$	21,81 \$
5	21,22 \$	21,38 \$	21,70 \$	22,08 \$	22,52 \$
6	21,84 \$	22,00 \$	22,33 \$	22,72 \$	23,17 \$
7	22,52 \$	22,69 \$	23,03 \$	23,43 \$	23,90 \$
8	23,24 \$	23,41 \$	23,76 \$	24,18 \$	24,66 \$
9	23,96 \$	24,14 \$	24,50 \$	24,93 \$	25,43 \$
10	24,66 \$	24,84 \$	25,21 \$	25,65 \$	26,16 \$
11	25,48 \$	25,67 \$	26,06 \$	26,52 \$	27,05 \$
12	26,23 \$	26,43 \$	26,83 \$	27,30 \$	27,85 \$

Classe d'emplois : **Technicienne-interprète ou technicien-interprète**

Semaine : 35 heures

Échelon	Taux 2010-04-01 au 2011-03-31	Taux 2011-04-01 au 2012-03-31	Taux 2012-04-01 au 2013-03-31	Taux 2013-04-01 au 2014-03-31	Taux à compter du 2014-04-01
1	19,50 \$	19,65 \$	19,94 \$	20,29 \$	20,70 \$
2	20,15 \$	20,30 \$	20,60 \$	20,96 \$	21,38 \$
3	20,78 \$	20,94 \$	21,25 \$	21,62 \$	22,05 \$
4	21,50 \$	21,66 \$	21,98 \$	22,36 \$	22,81 \$
5	22,19 \$	22,36 \$	22,70 \$	23,10 \$	23,56 \$
6	22,88 \$	23,05 \$	23,40 \$	23,81 \$	24,29 \$
7	23,63 \$	23,81 \$	24,17 \$	24,59 \$	25,08 \$
8	24,43 \$	24,61 \$	24,98 \$	25,42 \$	25,93 \$
9	25,21 \$	25,40 \$	25,78 \$	26,23 \$	26,75 \$
10	26,05 \$	26,25 \$	26,64 \$	27,11 \$	27,65 \$
11	26,87 \$	27,07 \$	27,48 \$	27,96 \$	28,52 \$
12	27,77 \$	27,98 \$	28,40 \$	28,90 \$	29,48 \$

## 1.1.2 Sous-catégorie des emplois de soutien paratechnique

Classe d'emplois : **Apparitrice ou appariteur**

Semaine : 35 heures

Échelon	Taux 2010-04-01 au 2011-03-31	Taux 2011-04-01 au 2012-03-31	Taux 2012-04-01 au 2013-03-31	Taux 2013-04-01 au 2014-03-31	Taux à compter du 2014-04-01
1	15,48 \$	15,60 \$	15,83 \$	16,11 \$	16,43 \$
2	15,86 \$	15,98 \$	16,22 \$	16,50 \$	16,83 \$
3	16,22 \$	16,34 \$	16,59 \$	16,88 \$	17,22 \$
4	16,61 \$	16,73 \$	16,98 \$	17,28 \$	17,63 \$
5	16,99 \$	17,12 \$	17,38 \$	17,68 \$	18,03 \$

Classe d'emplois : **Éducatrice ou éducateur en service de garde**

Semaine : 35 heures

Échelon	Taux 2010-04-01 au 2011-03-31	Taux 2011-04-01 au 2012-03-31	Taux 2012-04-01 au 2013-03-31	Taux 2013-04-01 au 2014-03-31	Taux à compter du 2014-04-01
1	17,18 \$	17,31 \$	17,57 \$	17,88 \$	18,24 \$
2	17,78 \$	17,91 \$	18,18 \$	18,50 \$	18,87 \$
3	18,40 \$	18,54 \$	18,82 \$	19,15 \$	19,53 \$
4	19,02 \$	19,16 \$	19,45 \$	19,79 \$	20,19 \$
5	19,65 \$	19,80 \$	20,10 \$	20,45 \$	20,86 \$
6	20,35 \$	20,50 \$	20,81 \$	21,17 \$	21,59 \$
7	21,03 \$	21,19 \$	21,51 \$	21,89 \$	22,33 \$

Classe d'emplois : **Éducatrice ou éducateur en service de garde, classe principale**

Semaine : 35 heures

Échelon	Taux 2011-07-01 au 2012-03-31	Taux 2012-04-01 au 2013-03-31	Taux 2013-04-01 au 2014-03-31	Taux à compter du 2014-04-01
1	20,61 \$	20,92 \$	21,29 \$	21,72 \$
2	21,22 \$	21,54 \$	21,92 \$	22,36 \$
3	21,86 \$	22,19 \$	22,58 \$	23,03 \$
4	22,52 \$	22,86 \$	23,26 \$	23,73 \$
5	23,17 \$	23,52 \$	23,93 \$	24,41 \$

Classe d'emplois : **Infirmière ou infirmier auxiliaire ou diplômée ou diplômé en soins de santé et soins d'assistance**

Semaine : 35 heures

Échelon	Taux 2010-04-01 au 2011-03-31	Taux 2011-04-01 au 2012-03-31	Taux 2012-04-01 au 2013-03-31	Taux 2013-04-01 au 2014-03-31	Taux à compter du 2014-04-01
1	15,72 \$	15,84 \$	16,08 \$	16,36 \$	16,69 \$
2	16,17 \$	16,29 \$	16,53 \$	16,82 \$	17,16 \$
3	16,70 \$	16,83 \$	17,08 \$	17,38 \$	17,73 \$
4	17,29 \$	17,42 \$	17,68 \$	17,99 \$	18,35 \$
5	17,79 \$	17,92 \$	18,19 \$	18,51 \$	18,88 \$
6	18,35 \$	18,49 \$	18,77 \$	19,10 \$	19,48 \$
7	18,98 \$	19,12 \$	19,41 \$	19,75 \$	20,15 \$
8	19,61 \$	19,76 \$	20,06 \$	20,41 \$	20,82 \$
9	20,28 \$	20,43 \$	20,74 \$	21,10 \$	21,52 \$
10	21,03 \$	21,19 \$	21,51 \$	21,89 \$	22,33 \$

Classe d'emplois : **Inspectrice ou inspecteur en transport scolaire**

Semaine : 35 heures

Échelon	Taux 2010-04-01 au 2011-03-31	Taux 2011-04-01 au 2012-03-31	Taux 2012-04-01 au 2013-03-31	Taux 2013-04-01 au 2014-03-31	Taux à compter du 2014-04-01
1	16,30 \$	16,42 \$	16,67 \$	16,96 \$	17,30 \$
2	16,80 \$	16,93 \$	17,18 \$	17,48 \$	17,83 \$
3	17,28 \$	17,41 \$	17,67 \$	17,98 \$	18,34 \$
4	17,81 \$	17,94 \$	18,21 \$	18,53 \$	18,90 \$
5	18,34 \$	18,48 \$	18,76 \$	19,09 \$	19,47 \$
6	18,89 \$	19,03 \$	19,32 \$	19,66 \$	20,05 \$
7	19,47 \$	19,62 \$	19,91 \$	20,26 \$	20,67 \$
8	20,03 \$	20,18 \$	20,48 \$	20,84 \$	21,26 \$
9	20,62 \$	20,77 \$	21,08 \$	21,45 \$	21,88 \$

Classe d'emplois : **Opératrice ou opérateur en imprimerie**

Semaine : 35 heures

Échelon	Taux 2010-04-01 au 2011-03-31	Taux 2011-04-01 au 2012-03-31	Taux 2012-04-01 au 2013-03-31	Taux 2013-04-01 au 2014-03-31	Taux à compter du 2014-04-01
1	15,48 \$	15,60 \$	15,83 \$	16,11 \$	16,43 \$
2	15,99 \$	16,11 \$	16,35 \$	16,64 \$	16,97 \$
3	16,45 \$	16,57 \$	16,82 \$	17,11 \$	17,45 \$
4	17,07 \$	17,20 \$	17,46 \$	17,77 \$	18,13 \$
5	17,54 \$	17,67 \$	17,94 \$	18,25 \$	18,62 \$
6	18,09 \$	18,23 \$	18,50 \$	18,82 \$	19,20 \$
7	18,63 \$	18,77 \$	19,05 \$	19,38 \$	19,77 \$

Classe d'emplois : **Opératrice ou opérateur en imprimerie, classe principale**

Semaine : 35 heures

Échelon	Taux 2010-04-01 au 2011-03-31	Taux 2011-04-01 au 2012-03-31	Taux 2012-04-01 au 2013-03-31	Taux 2013-04-01 au 2014-03-31	Taux à compter du 2014-04-01
1	18,09 \$	18,23 \$	18,50 \$	18,82 \$	19,20 \$
2	18,66 \$	18,80 \$	19,08 \$	19,41 \$	19,80 \$
3	19,23 \$	19,37 \$	19,66 \$	20,00 \$	20,40 \$
4	19,86 \$	20,01 \$	20,31 \$	20,67 \$	21,08 \$
5	20,49 \$	20,64 \$	20,95 \$	21,32 \$	21,75 \$

Classe d'emplois : **Opératrice ou opérateur en informatique, classe I**

Semaine : 35 heures

Échelon	Taux 2010-04-01 au 2011-03-31	Taux 2011-04-01 au 2012-03-31	Taux 2012-04-01 au 2013-03-31	Taux 2013-04-01 au 2014-03-31	Taux à compter du 2014-04-01
1	17,21 \$	17,34 \$	17,60 \$	17,91 \$	18,27 \$
2	17,81 \$	17,94 \$	18,21 \$	18,53 \$	18,90 \$
3	18,46 \$	18,60 \$	18,88 \$	19,21 \$	19,59 \$
4	19,17 \$	19,31 \$	19,60 \$	19,94 \$	20,34 \$
5	19,87 \$	20,02 \$	20,32 \$	20,68 \$	21,09 \$
6	20,59 \$	20,74 \$	21,05 \$	21,42 \$	21,85 \$

Classe d'emplois : **Opératrice ou opérateur en informatique, classe principale**

Semaine : 35 heures

Échelon	Taux 2010-04-01 au 2011-03-31	Taux 2011-04-01 au 2012-03-31	Taux 2012-04-01 au 2013-03-31	Taux 2013-04-01 au 2014-03-31	Taux à compter du 2014-04-01
1	20,59 \$	20,74 \$	21,05 \$	21,42 \$	21,85 \$
2	21,31 \$	21,47 \$	21,79 \$	22,17 \$	22,61 \$
3	22,04 \$	22,21 \$	22,54 \$	22,93 \$	23,39 \$
4	22,75 \$	22,92 \$	23,26 \$	23,67 \$	24,14 \$
5	23,52 \$	23,70 \$	24,06 \$	24,48 \$	24,97 \$
6	24,32 \$	24,50 \$	24,87 \$	25,31 \$	25,82 \$
7	25,14 \$	25,33 \$	25,71 \$	26,16 \$	26,68 \$

Classe d'emplois : **Relieuse ou relieur**

Semaine : 35 heures

Taux 2010-04-01 au 2011-03-31	Taux 2011-04-01 au 2012-03-31	Taux 2012-04-01 au 2013-03-31	Taux 2013-04-01 au 2014-03-31	Taux à compter du 2014-04-01
19,38 \$	19,53 \$	19,82 \$	20,17 \$	20,57 \$

**1.2 CATÉGORIE DES EMPLOIS DE SOUTIEN ADMINISTRATIF**Classe d'emplois : **Acheteuse ou acheteur**

Semaine : 35 heures

Échelon	Taux 2010-04-01 au 2011-03-31	Taux 2011-04-01 au 2012-03-31	Taux 2012-04-01 au 2013-03-31	Taux 2013-04-01 au 2014-03-31	Taux à compter du 2014-04-01
1	19,38 \$	19,53 \$	19,82 \$	20,17 \$	20,57 \$
2	19,94 \$	20,09 \$	20,39 \$	20,75 \$	21,17 \$
3	20,58 \$	20,73 \$	21,04 \$	21,41 \$	21,84 \$
4	21,29 \$	21,45 \$	21,77 \$	22,15 \$	22,59 \$
5	21,93 \$	22,09 \$	22,42 \$	22,81 \$	23,27 \$
6	22,53 \$	22,70 \$	23,04 \$	23,44 \$	23,91 \$

Classe d'emplois : **Agente ou agent de bureau, classe I**

Semaine : 35 heures

Échelon	Taux 2010-04-01 au 2011-03-31	Taux 2011-04-01 au 2012-03-31	Taux 2012-04-01 au 2013-03-31	Taux 2013-04-01 au 2014-03-31	Taux à compter du 2014-04-01
1	17,63 \$	17,76 \$	18,03 \$	18,35 \$	18,72 \$
2	18,23 \$	18,37 \$	18,65 \$	18,98 \$	19,36 \$
3	18,82 \$	18,96 \$	19,24 \$	19,58 \$	19,97 \$
4	19,50 \$	19,65 \$	19,94 \$	20,29 \$	20,70 \$
5	20,15 \$	20,30 \$	20,60 \$	20,96 \$	21,38 \$

Classe d'emplois : **Agente ou agent de bureau, classe principale**

Semaine : 35 heures

Échelon	Taux 2010-04-01 au 2011-03-31	Taux 2011-04-01 au 2012-03-31	Taux 2012-04-01 au 2013-03-31	Taux 2013-04-01 au 2014-03-31	Taux à compter du 2014-04-01
1	19,78 \$	19,93 \$	20,23 \$	20,58 \$	20,99 \$
2	20,36 \$	20,51 \$	20,82 \$	21,18 \$	21,60 \$
3	21,01 \$	21,17 \$	21,49 \$	21,87 \$	22,31 \$
4	21,74 \$	21,90 \$	22,23 \$	22,62 \$	23,07 \$
5	22,39 \$	22,56 \$	22,90 \$	23,30 \$	23,77 \$
6	23,00 \$	23,17 \$	23,52 \$	23,93 \$	24,41 \$

Classe d'emplois : **Magasinière ou magasinier, classe II**

Semaine : 35 heures

Échelon	Taux 2010-04-01 au 2011-03-31	Taux 2011-04-01 au 2012-03-31	Taux 2012-04-01 au 2013-03-31	Taux 2013-04-01 au 2014-03-31	Taux à compter du 2014-04-01
1	15,48 \$	15,60 \$	15,83 \$	16,11 \$	16,43 \$
2	15,86 \$	15,98 \$	16,22 \$	16,50 \$	16,83 \$
3	16,22 \$	16,34 \$	16,59 \$	16,88 \$	17,22 \$
4	16,61 \$	16,73 \$	16,98 \$	17,28 \$	17,63 \$

Classe d'emplois : **Magasinière ou magasinier, classe I**

Semaine : 35 heures

Échelon	Taux 2010-04-01 au 2011-03-31	Taux 2011-04-01 au 2012-03-31	Taux 2012-04-01 au 2013-03-31	Taux 2013-04-01 au 2014-03-31	Taux à compter du 2014-04-01
1	16,87 \$	17,00 \$	17,26 \$	17,56 \$	17,91 \$
2	17,46 \$	17,59 \$	17,85 \$	18,16 \$	18,52 \$
3	18,05 \$	18,19 \$	18,46 \$	18,78 \$	19,16 \$
4	18,63 \$	18,77 \$	19,05 \$	19,38 \$	19,77 \$
5	19,26 \$	19,40 \$	19,69 \$	20,03 \$	20,43 \$

Classe d'emplois : **Magasinière ou magasinier, classe principale**

Semaine : 35 heures

Échelon	Taux 2010-04-01 au 2011-03-31	Taux 2011-04-01 au 2012-03-31	Taux 2012-04-01 au 2013-03-31	Taux 2013-04-01 au 2014-03-31	Taux à compter du 2014-04-01
1	19,23 \$	19,37 \$	19,66 \$	20,00 \$	20,40 \$
2	19,92 \$	20,07 \$	20,37 \$	20,73 \$	21,14 \$
3	20,58 \$	20,73 \$	21,04 \$	21,41 \$	21,84 \$
4	21,29 \$	21,45 \$	21,77 \$	22,15 \$	22,59 \$
5	21,94 \$	22,10 \$	22,43 \$	22,82 \$	23,28 \$
6	22,68 \$	22,85 \$	23,19 \$	23,60 \$	24,07 \$
7	23,45 \$	23,63 \$	23,98 \$	24,40 \$	24,89 \$

Classe d'emplois : **Secrétaire**

Semaine : 35 heures

Échelon	Taux 2010-04-01 au 2011-03-31	Taux 2011-04-01 au 2012-03-31	Taux 2012-04-01 au 2013-03-31	Taux 2013-04-01 au 2014-03-31	Taux à compter du 2014-04-01
1	16,72 \$	16,85 \$	17,10 \$	17,40 \$	17,75 \$
2	17,23 \$	17,36 \$	17,62 \$	17,93 \$	18,29 \$
3	17,71 \$	17,84 \$	18,11 \$	18,43 \$	18,80 \$
4	18,27 \$	18,41 \$	18,69 \$	19,02 \$	19,40 \$
5	18,80 \$	18,94 \$	19,22 \$	19,56 \$	19,95 \$
6	19,35 \$	19,50 \$	19,79 \$	20,14 \$	20,54 \$

Classe d'emplois : **Secrétaire d'école ou de centre**

Semaine : 35 heures

Échelon	Taux 2010-04-01 au 2011-03-31	Taux 2011-04-01 au 2012-03-31	Taux 2012-04-01 au 2013-03-31	Taux 2013-04-01 au 2014-03-31	Taux à compter du 2014-04-01
1	17,63 \$	17,76 \$	18,03 \$	18,35 \$	18,72 \$
2	18,17 \$	18,31 \$	18,58 \$	18,91 \$	19,29 \$
3	18,72 \$	18,86 \$	19,14 \$	19,47 \$	19,86 \$
4	19,28 \$	19,42 \$	19,71 \$	20,05 \$	20,45 \$
5	19,87 \$	20,02 \$	20,32 \$	20,68 \$	21,09 \$
6	20,44 \$	20,59 \$	20,90 \$	21,27 \$	21,70 \$
7	21,04 \$	21,20 \$	21,52 \$	21,90 \$	22,34 \$

Classe d'emplois : **Secrétaire de gestion**

Semaine : 35 heures

Échelon	Taux 2010-04-01 au 2011-03-31	Taux 2011-04-01 au 2012-03-31	Taux 2012-04-01 au 2013-03-31	Taux 2013-04-01 au 2014-03-31	Taux à compter du 2014-04-01
1	19,21 \$	19,35 \$	19,64 \$	19,98 \$	20,38 \$
2	19,80 \$	19,95 \$	20,25 \$	20,60 \$	21,01 \$
3	20,41 \$	20,56 \$	20,87 \$	21,24 \$	21,66 \$
4	21,03 \$	21,19 \$	21,51 \$	21,89 \$	22,33 \$

## 1.3 CATÉGORIE DES EMPLOIS DE SOUTIEN MANUEL

## 1.3.1 Sous-catégorie des emplois de soutien manuel qualifié

Semaine : 38,75 heures

Classes d'emplois	Taux 2010-04-01 au 2011-03-31	Taux 2011-04-01 au 2012-03-31	Taux 2012-04-01 au 2013-03-31	Taux 2013-04-01 au 2014-03-31	Taux à compter du 2014-04-01
<b>Apprentie ou apprenti de métiers</b>					
1 <sup>re</sup> année	15,40 \$	15,52 \$	15,75 \$	16,03 \$	16,35 \$
2 <sup>e</sup> année	15,89 \$	16,01 \$	16,25 \$	16,53 \$	16,86 \$
3 <sup>e</sup> année	16,43 \$	16,55 \$	16,80 \$	17,09 \$	17,43 \$
4 <sup>e</sup> année	16,99 \$	17,12 \$	17,38 \$	17,68 \$	18,03 \$
<b>Ébéniste</b>	21,56 \$	21,72 \$	22,05 \$	22,44 \$	22,89 \$
<b>Électricienne ou électricien</b>	21,56 \$	21,72 \$	22,05 \$	22,44 \$	22,89 \$
<b>Électricienne ou électricien, classe principale</b>	22,92 \$	23,09 \$	23,44 \$	23,85 \$	24,33 \$
<b>Maître mécanicienne ou maître mécanicien en tuyauterie</b>	22,92 \$	23,09 \$	23,44 \$	23,85 \$	24,33 \$
<b>Mécanicienne ou mécanicien de machines fixes</b>					
<b>Classe 4</b>	17,90 \$	18,03 \$	18,30 \$	18,62 \$	18,99 \$
<b>Classe 3</b>	19,83 \$	19,98 \$	20,28 \$	20,63 \$	21,04 \$
<b>Classe 2</b>	21,80 \$	21,96 \$	22,29 \$	22,68 \$	23,13 \$
<b>Classe 1</b>	22,49 \$	22,66 \$	23,00 \$	23,40 \$	23,87 \$
<b>Mécanicienne ou mécanicien, classe II</b>	20,05 \$	20,20 \$	20,50 \$	20,86 \$	21,28 \$
<b>Mécanicienne ou mécanicien, classe I</b>	21,56 \$	21,72 \$	22,05 \$	22,44 \$	22,89 \$
<b>Menuisière ou menuisier</b>	20,62 \$	20,77 \$	21,08 \$	21,45 \$	21,88 \$
<b>Ouvrière ou ouvrier certifié d'entretien</b>	20,62 \$	20,77 \$	21,08 \$	21,45 \$	21,88 \$
<b>Peintre</b>	19,13 \$	19,27 \$	19,56 \$	19,90 \$	20,30 \$
<b>Serrurière ou serrurier</b>	19,62 \$	19,77 \$	20,07 \$	20,42 \$	20,83 \$
<b>Soudeuse ou soudeur</b>	21,56 \$	21,72 \$	22,05 \$	22,44 \$	22,89 \$
<b>Spécialiste en mécanique d'ajustage</b>	21,56 \$	21,72 \$	22,05 \$	22,44 \$	22,89 \$
<b>Tuyauteuse ou tuyauteur</b>	21,56 \$	21,72 \$	22,05 \$	22,44 \$	22,89 \$
<b>Vitrière-monteuse-mécanicienne ou vitrier-monteur-mécanicien</b>	19,83 \$	19,98 \$	20,28 \$	20,63 \$	21,04 \$



## 1.3.2 Sous-catégorie des emplois de soutien manuel d'entretien et de service

Semaine : 38,75 heures

Classes d'emplois	Taux 2010-04-01 au 2011-03-31	Taux 2011-04-01 au 2012-03-31	Taux 2012-04-01 au 2013-03-31	Taux 2013-04-01 au 2014-03-31	Taux à compter du 2014-04-01
<b>Aide-conductrice ou aide-conducteur de véhicules lourds</b>	16,61 \$	16,73 \$	16,98 \$	17,28 \$	17,63 \$
<b>Aide de métiers</b>	16,99 \$	17,12 \$	17,38 \$	17,68 \$	18,03 \$
<b>Buandière ou buandier</b>	16,40 \$	16,52 \$	16,77 \$	17,06 \$	17,40 \$
<b>Concierge, classe II</b>	17,71 \$	17,84 \$	18,11 \$	18,43 \$	18,80 \$
<b>Concierge, classe I</b>	19,51 \$	19,66 \$	19,95 \$	20,30 \$	20,71 \$
<b>Concierge de nuit, classe II</b>	17,26 \$	17,39 \$	17,65 \$	17,96 \$	18,32 \$
<b>Concierge de nuit, classe I</b>	18,79 \$	18,93 \$	19,21 \$	19,55 \$	19,94 \$
<b>Conductrice ou conducteur de véhicules légers</b>	16,61 \$	16,73 \$	16,98 \$	17,28 \$	17,63 \$
<b>Conductrice ou conducteur de véhicules lourds</b>	18,97 \$	19,11 \$	19,40 \$	19,74 \$	20,13 \$
<b>Cuisinière ou cuisinier, classe III</b>	18,95 \$	19,09 \$	19,38 \$	19,72 \$	20,11 \$
<b>Cuisinière ou cuisinier, classe II</b>	19,83 \$	19,98 \$	20,28 \$	20,63 \$	21,04 \$
<b>Cuisinière ou cuisinier, classe I</b>	20,62 \$	20,77 \$	21,08 \$	21,45 \$	21,88 \$
<b>Gardiennne ou gardien</b>	15,86 \$	15,98 \$	16,22 \$	16,50 \$	16,83 \$
<b>Jardinière ou jardinier</b>	17,90 \$	18,03 \$	18,30 \$	18,62 \$	18,99 \$
<b>Ouvrière ou ouvrier d'entretien, classe II</b>	16,22 \$	16,34 \$	16,59 \$	16,88 \$	17,22 \$
<b>Ouvrière ou ouvrier d'entretien, classe I (poseuse ou poseur de vitres, poseuse ou poseur de tuiles, sableuse ou sableur)</b>	17,71 \$	17,84 \$	18,11 \$	18,43 \$	18,80 \$

## Section 2 TAUX ET ÉCHELLES DE TRAITEMENT HORAIRES DÉCOULANT DE L'APPLICATION DE LA LOI SUR L'ÉQUITÉ SALARIALE (L.R.Q., c. E-12.001)

### 2.1 CATÉGORIE DES EMPLOIS DE SOUTIEN TECHNIQUE ET PARATECHNIQUE

#### 2.1.1 Sous-catégorie des emplois de soutien technique

Classe d'emplois : **Infirmière ou infirmier**

Semaine : 35 heures

Échelon	Taux 2010-04-01 au 2010-12-30	Taux 2010-12-31 au 2011-03-31	Taux 2011-04-01 au 2012-03-31	Taux 2012-04-01 au 2013-03-31	Taux 2013-04-01 au 2014-03-31	Taux à compter du 2014-04-01
1	21,52 \$	21,53 \$	21,69 \$	22,02 \$	22,41 \$	22,86 \$
2	22,30 \$	22,31 \$	22,48 \$	22,82 \$	23,22 \$	23,68 \$
3	23,14 \$	23,15 \$	23,32 \$	23,67 \$	24,08 \$	24,56 \$
4	23,98 \$	23,99 \$	24,17 \$	24,53 \$	24,96 \$	25,46 \$
5	24,88 \$	24,89 \$	25,08 \$	25,46 \$	25,91 \$	26,43 \$
6	25,77 \$	25,79 \$	25,98 \$	26,37 \$	26,83 \$	27,37 \$
7	26,73 \$	26,75 \$	26,95 \$	27,35 \$	27,83 \$	28,39 \$
8	27,72 \$	27,74 \$	27,95 \$	28,37 \$	28,87 \$	29,45 \$
9	28,74 \$	28,76 \$	28,98 \$	29,41 \$	29,92 \$	30,52 \$
10	29,81 \$	29,83 \$	30,05 \$	30,50 \$	31,03 \$	31,65 \$
11	30,91 \$	30,93 \$	31,16 \$	31,63 \$	32,18 \$	32,82 \$
12	32,05 \$	32,07 \$	32,31 \$	32,79 \$	33,36 \$	34,03 \$

#### 2.1.2 Sous-catégorie des emplois de soutien paratechnique

Classes d'emplois : **Préposée ou préposé aux élèves handicapés  
Surveillante-sauveteur ou surveillant-sauveteur**

Semaine : 35 heures

Échelon	Taux 2010-04-01 au 2010-12-30	Taux 2010-12-31 au 2011-03-31	Taux 2011-04-01 au 2012-03-31	Taux 2012-04-01 au 2013-03-31	Taux 2013-04-01 au 2014-03-31	Taux à compter du 2014-04-01
1	16,07 \$	16,10 \$	16,22 \$	16,46 \$	16,75 \$	17,09 \$
2	16,54 \$	16,57 \$	16,69 \$	16,94 \$	17,24 \$	17,58 \$
3	17,01 \$	17,04 \$	17,17 \$	17,43 \$	17,74 \$	18,09 \$
4	17,57 \$	17,60 \$	17,73 \$	18,00 \$	18,32 \$	18,69 \$
5	18,07 \$	18,10 \$	18,24 \$	18,51 \$	18,83 \$	19,21 \$
6	18,59 \$	18,62 \$	18,76 \$	19,04 \$	19,37 \$	19,76 \$

Classe d'emplois : **Surveillante ou surveillant d'élèves**

Semaine : 35 heures

Échelon	Taux 2010-04-01 au 2010-12-30	Taux 2010-12-31 au 2011-03-31	Taux 2011-04-01 au 2012-03-31	Taux 2012-04-01 au 2013-03-31	Taux 2013-04-01 au 2014-03-31	Taux à compter du 2014-04-01
1	16,93 \$	17,59 \$	17,72 \$	17,99 \$	18,30 \$	18,67 \$
2	17,35 \$	18,02 \$	18,16 \$	18,43 \$	18,75 \$	19,13 \$
3	17,75 \$	18,44 \$	18,58 \$	18,86 \$	19,19 \$	19,57 \$
4	18,16 \$	18,86 \$	19,00 \$	19,29 \$	19,63 \$	20,02 \$
5	18,59 \$	19,31 \$	19,45 \$	19,74 \$	20,09 \$	20,49 \$

**2.2 CATÉGORIE DES EMPLOIS DE SOUTIEN ADMINISTRATIF**Classe d'emplois : **Agente ou agent de bureau, classe II**

Semaine : 35 heures

Échelon	Taux 2010-04-01 au 2010-12-30	Taux 2010-12-31 au 2011-03-31	Taux 2011-04-01 au 2012-03-31	Taux 2012-04-01 au 2013-03-31	Taux 2013-04-01 au 2014-03-31	Taux à compter du 2014-04-01
1	16,69 \$	16,79 \$	16,92 \$	17,17 \$	17,47 \$	17,82 \$
2	17,10 \$	17,20 \$	17,33 \$	17,59 \$	17,90 \$	18,26 \$
3	17,48 \$	17,59 \$	17,72 \$	17,99 \$	18,30 \$	18,67 \$
4	17,90 \$	18,01 \$	18,15 \$	18,42 \$	18,74 \$	19,11 \$

Classe d'emplois : **Auxiliaire de bureau**

Semaine : 35 heures

Échelon	Taux 2010-04-01 au 2010-12-30	Taux 2010-12-31 au 2011-03-31	Taux 2011-04-01 au 2012-03-31	Taux 2012-04-01 au 2013-03-31	Taux 2013-04-01 au 2014-03-31	Taux à compter du 2014-04-01
	16,25 \$	17,00 \$	17,13 \$	17,39 \$	17,69 \$	18,04 \$

Classe d'emplois : **Opératrice ou opérateur en reprographie**

Semaine : 35 heures

Échelon	Taux 2010-04-01 au 2010-12-30	Taux 2010-12-31 au 2011-03-31	Taux 2011-04-01 au 2012-03-31	Taux 2012-04-01 au 2013-03-31	Taux 2013-04-01 au 2014-03-31	Taux à compter du 2014-04-01
1	15,48 \$	17,35 \$	17,48 \$	17,74 \$	18,05 \$	18,41 \$
2	15,86 \$	17,78 \$	17,91 \$	18,18 \$	18,50 \$	18,87 \$
3	16,22 \$	18,18 \$	18,32 \$	18,59 \$	18,92 \$	19,30 \$
4	16,61 \$	18,62 \$	18,76 \$	19,04 \$	19,37 \$	19,76 \$

Classe d'emplois : **Opératrice ou opérateur en reprographie, classe principale**

Semaine : 35 heures

Échelon	Taux 2010-04-01 au 2010-12-30	Taux 2010-12-31 au 2011-03-31	Taux 2011-04-01 au 2012-03-31	Taux 2012-04-01 au 2013-03-31	Taux 2013-04-01 au 2014-03-31	Taux à compter du 2014-04-01
1	15,48 \$	17,07 \$	17,20 \$	17,46 \$	17,77 \$	18,13 \$
2	16,02 \$	17,67 \$	17,80 \$	18,07 \$	18,39 \$	18,76 \$
3	16,59 \$	18,30 \$	18,44 \$	18,72 \$	19,05 \$	19,43 \$
4	17,16 \$	18,92 \$	19,06 \$	19,35 \$	19,69 \$	20,08 \$
5	17,73 \$	19,55 \$	19,70 \$	20,00 \$	20,35 \$	20,76 \$
6	18,34 \$	20,23 \$	20,38 \$	20,69 \$	21,05 \$	21,47 \$
7	18,97 \$	20,92 \$	21,08 \$	21,40 \$	21,77 \$	22,21 \$

## 2.3 CATÉGORIE DES EMPLOIS DE SOUTIEN MANUEL

### 2.3.2 Sous-catégorie des emplois de soutien manuel d'entretien et de service


Semaine : 38,75 heures


<b>Classes d'emplois</b>	<b>Taux 2010-04-01 au 2010-12-30</b>	<b>Taux 2010-12-31 au 2011-03-31</b>	<b>Taux 2011-04-01 au 2012-03-31</b>	<b>Taux 2012-04-01 au 2013-03-31</b>	<b>Taux 2013-04-01 au 2014-03-31</b>	<b>Taux à compter du 2014-04-01</b>
<b>Aide général de cuisine</b>	16,72 \$	17,00 \$	17,13 \$	17,39 \$	17,69 \$	18,04 \$
<b>Ouvrière ou ouvrier d'entretien, classe III (aide domestique)</b>	16,25 \$	16,65 \$	16,77 \$	17,02 \$	17,32 \$	17,67 \$

EN FOI DE QUOI, les parties ont signé à Montréal ce 17<sup>e</sup> jour du mois de juin 2013.


Pour le Comité patronal de négociation  
pour les commissions scolaires  
anglophones (CPNCA)


Pour l'Union des employés et  
employées de service, section  
locale 800 (UES) affiliée à la  
Fédération des travailleurs et  
travailleuses du Québec (FTQ)

  
M<sup>me</sup> Anne-Marie Lepage  
Présidente

  
M. Éric Bergeron  
Vice-président

  
M<sup>me</sup> Marie-Claude Boudreault  
Négociatrice

  
M. Paul Saletnig  
Négociateur

  
M. Jean-François Séguin  
Négociateur

  
M<sup>me</sup> Rita Plamondon  
Porte-parole